



! Türdämpfung und Selbsteinzug für Schubkästen nachrüstbar
door damping and self-closing for drawers retrofittable
deurdemping en geleide sluiting voor laden achteraf aan te passen
atténuation portes et auto-rentrege tiroirs adaptable

Linus984 | KMLI | PG5



Front / front / front / façade

Glanz Lack Anthrazit
lacquer gloss anthracite
lak glans antraciet
laque brillante anthracite



Korpus außen / *carcase outside*
corpus uitwendig / caisson extérieur
 Wildeiche Nachbildung
wild oak finish
afwerking in wilde eik
finition en chêne sauvage



Griff / handle / greep / poignée

Wahlweise / *optional:*
optioneel / au choix:
 Griffleiste Edelstahl Optik
handle bar stainless optics
stuur edeltaal optiek
guidon inox optique

Push-to-open

nur bei Oberschränken optional
only optional for wall units
alleen optioneel voor bovenkasten
en option uniquement pour les élément murales

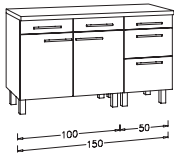


Arbeitsplatte 38 mm / *worktop*
werkblad / plan de travail
 Wildeiche Nachbildung -190
wild oak finish
afwerking in wilde eik
finition en chêne sauvage

TYPENAUSZUG / type excerpt / modellenlijst / extrait de la gamme

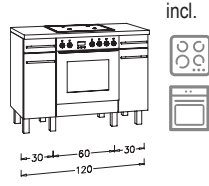
B = Breite / width / breedte / largeur | H = Höhe / height / hoogte / hauteur | T = Tiefe / depth / diepte / profondeur

Module Stauen / storage module opbergmodule / module de rangement

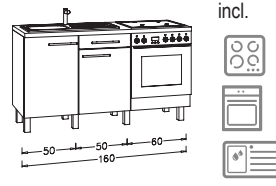


ST15-5E B 150,0 cm
H 90,0 cm
T 60,0 cm

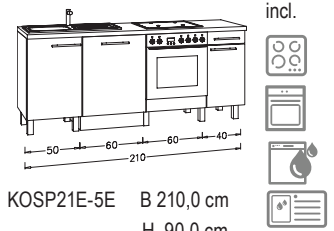
Modul Kochen / cooking module / kookmodule / module de cuisson



incl.
KO12E-5E B 120,0 cm
H 90,0 cm
T 60,0 cm
KO12O-5E* B 120,0 cm



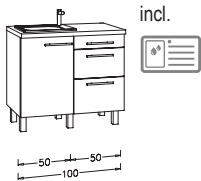
incl.
KOSP16E-5E B 160,0 cm
H 90,0 cm
T 60,0 cm
KOSP16O-5E* B 160,0 cm



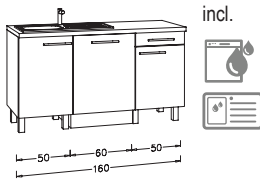
incl.
KOSP21E-5E B 210,0 cm
H 90,0 cm
T 60,0 cm
KOSP21O-5E* B 210,0 cm

*O = Ohne E-Gerät/without electronic device/zonder el. apparaat/sans appareil électronique

Module Spülen / cooking module / kookmodule / module de cuisson

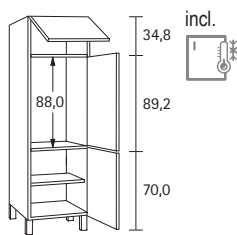


incl.
SP10-5E B 100,0 cm
H 90,0 cm
T 60,0 cm

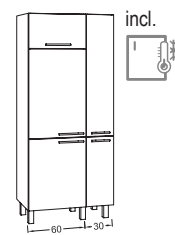


incl.
SP16E-5E B 160,0 cm
H 90,0 cm
T 60,0 cm
SP16O-5E* B 160,0 cm

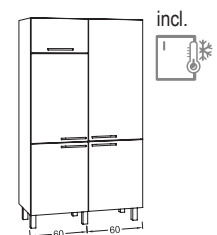
Module Kühlen&Stauen / cooking module / kookmodule / module de cuisson



incl.
KS6E-5 B 60,0 cm
H 211,8 cm
T 58,4 cm
KS6O-5* B 60,0 cm



incl.
STKS9E-5 B 90,0 cm
H 211,8 cm
T 58,4 cm
STKS9O-5* B 90,0 cm



incl.
STKS12E-5 B 120,0 cm
H 211,8 cm
T 58,4 cm
STKS12O-5* B 120,0 cm

*O = Ohne E-Gerät/without electronic device/zonder el. apparaat/sans appareil électronique

Oberschränke / wall units / hangkasten / éléments murale



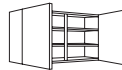
OM306-5 B 30,0 cm
H 70,4 cm
T 34,6 cm



OM506-5 B 50,0 cm
H 70,4 cm
T 34,6 cm



OM606-5 B 60,0 cm
H 70,4 cm
T 34,6 cm



OM106-5 B 100,0 cm
H 70,4 cm
T 34,6 cm

Unterschränke / base units / onderkasten / éléments bas

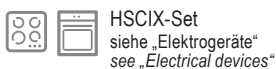


UA606-5E B 60,0 cm
H 90,0 cm
T 60,0 cm



UA106-5E B 100,0 cm
H 90,0 cm
T 60,0 cm

UA = inkl. Arbeitsplatte / incl. worktop / incl. werkblad / plan de travail inclus



HSCIX-Set
siehe „Elektrogeräte“
see „Electrical devices“



GSV60E
siehe „Elektrogeräte“
see „Electrical devices“



EB1
siehe „Elektrogeräte“
see „Electrical devices“



KSGF88F
siehe „Elektrogeräte“
see „Electrical devices“

Zubehör / accessories



EZD-8 2x
Gedämpfter Selbstzugzug
für Auszüge

damped self-closing for pull-out
gedempt zelfsluitend voor uittreklade
système de fermeture
automatique amortie de glissière



BLU-MT2 2x
Dämpfungssystem für
Türen

damping-system for doors
dempingsysteem voor deuren
système de l'atténuation
pour portes




BE30-8 B 30,0 cm
BE50-8 B 50,0 cm
BE60-8 B 60,0 cm

Besteckensatz/cutlery tray
bestekinzet/insert à couverts



MS210-8 B 210,0 cm
Montageschiene
mounting rail
montagerail
rail de montage



TSB50 B 50,0 cm
Tropfschutzblech Aluminium
drip protection panel aluminium
lekbak insteekplaat aluminium
plateau d'égouttage aluminium