



! Einfach nachrüstbar - Türdämpfung und Selbstenzug für Schubkästen im Zubehör.
Easy to retrofit – door damping and self-closing for drawers in the accessories.
 Eenvoudig in te bouwen – deurdemping en geleide sluiting voor laden in accessoires.
 Facile à compléter – atténuation portes et auto-rentrage tiroirs en accessoires.



Bengt932 | KFBE | PG3 Mit Dickkante / with thick edge / met dikke rand / avec bord épais

Frei wählbar / freely selectable
 vrij selecteerbaar / librement sélectionnable:



Front / front / front / façade

Feinstruktur weiß
fine textured white
 edel fijne structuur wit
décor légère texture blanc



**Korpus außen / carcass outside
 corpus uitwendig / caisson extérieur**

Feinstruktur weiß
fine textured white
 edel fijne structuur wit
décor légère texture blanc



**Wahlweise / optional:
 optioneel / au choix:**

Griff / handle / greep / poignée

No. 021 Metall Edelstahl Optik
stainless optics
 metaal in edeltaal optiek
métal décor acier spécial

Push-to-open

nur bei Oberschränken optional
only optional for wall units
 alleen optioneel voor bovenkasten
en option uniquement pour les élément murales










**Arbeitsplatte 38 mm
 worktop/werkblad/plan de travail**
 Bauseits, nach Wunsch
on site, as desired
 op locatie, naar wens
sur place, au choix

TYPENAUSZUG / type excerpt / modellenlijst / extrait de la gamme








(B = Breite / width / breedte / largeur | H = Höhe / height / hoogte / hauteur | T = Tiefe / depth / diepte / profondeur)

Oberschränke / wall units / hangkasten / éléments muraux

	OM306-8 B 30,0 cm		OM306-8P B 30,0 cm		OM106-8 B 100,0 cm		OM106-8P B 100,0 cm		OK635-8 B 60,0 cm		OGMH556-8 B 50,0 cm		OGMH556-8P B 50,0 cm
OM406-8	B 40,0 cm	OM406-8P	B 40,0 cm		H 70,4 cm		H 70,4 cm	OK935-8	B 90,0 cm		H 70,4 cm		H 70,4 cm
OM456-8	B 45,0 cm	OM456-8P	B 45,0 cm		T 34,9 cm		T 34,9 cm		H 35,2 cm		T 34,9 cm		T 34,9 cm
OM506-8	B 50,0 cm	OM506-8P	B 50,0 cm						T 34,9 cm				
OM606-8	B 60,0 cm	OM606-8P	B 60,0 cm										
	H 70,4 cm		H 70,4 cm										
	T 34,9 cm		T 34,9 cm										





mit Segmentglastür / segment glass door / segment glazen deuren
portes des segment en verre

Unterschränke / base units / onderkasten / éléments bas

	U306-8E B 30,0 cm		UL456-8 B 45,0 cm		U106-8E B 100,0 cm		U536-8E B 50,0 cm		U634-8 B 60,0 cm		UC636-8E B 60,0 cm		UC936-8E B 90,0 cm
U406-8E	B 40,0 cm		H 87,0 cm		H 87,0 cm		B 60,0 cm		H 87,0 cm		H 87,0 cm		B 90,0 cm
U506-8E	B 50,0 cm		T 58,4 cm		T 58,4 cm		B 90,0 cm		T 58,4 cm		T 58,4 cm		H 87,0 cm
U606-8E	B 60,0 cm						H 87,0 cm						T 58,4 cm
	H 87,0 cm						T 58,4 cm						
	T 58,4 cm												

für Glaskeramikkochfeld / for ceramic glass hob
voor keramische kookplaat / pour plaque vitrocéramique



Spülenschränke / base units for sink / spoelonderkasten / éléments bas pour évier

	SPL456-8 B 45,0 cm		SPL106-8 B 100,0 cm		T606-8 B 59,6 cm		TL456-8 B 44,6 cm
SPL506-8	B 50,0 cm		H 87,0 cm		T 1,6 cm		B 44,6 cm
SPL606-8	B 60,0 cm		T 58,4 cm		H 57,2 cm		B 59,6 cm
	H 87,0 cm						T 1,6 cm
	T 58,4 cm						H 70,0 cm


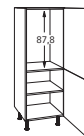
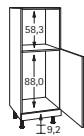
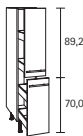
Tür für Geschirrspüler door for dishwasher deur voor vaatwasser porte pour le lave-vaisselle



Tür für vollintegrierten Geschirrspüler door for fully integrated dishwasher deur voor volledig geïntegreerd vaatwasmachine porte pour entièrement intégrée lave-vaisselle

Eck-Schränke / corner units / hoek kasten / éléments d'angle

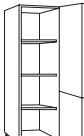
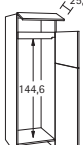
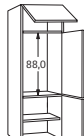
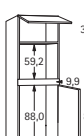

	OEMD606-8 B 60,0 x 60,0 cm		UEL996-8 B 90,0 x 90,0 cm
	H 70,4 cm		H 87,0 cm
	T 34,9 cm		T 58,4 cm
OEMD606-8P	B 60,0 x 60,0 cm		
	H 70,4 cm		
	T 34,9 cm		

Midischränke / medium units / middelgrote kasten / armoires moyennes






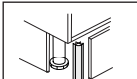
	MH606-8 B 60,0 cm		MH661-8 B 60,0 cm		MH660-8 B 60,0 cm		MHFZ306-8E B 30,0 cm
	H 176,6 cm		H 176,6 cm		H 176,6 cm		H 176,6 cm
	T 58,4 cm		T 58,4 cm		T 58,4 cm		T 58,4 cm

	OEM856-8 B 80,0 cm		UEL116-8 B 100,0 cm
	H 70,4 cm		H 87,0 cm
	T 34,9 cm		T 58,4 cm
OEM856-8P	B 80,0 cm		
	H 70,4 cm		
	T 34,9 cm		

Hochschränke / tall units / hoge kasten / armoires hautes

	H606-8 B 60,0 cm		H614-8 B 60,0 cm		H661-8 B 60,0 cm		HOMK660-8 B 60,0 cm		HFZ306-8E B 30,0 cm
	H 211,8 cm		H 211,8 cm		H 211,8 cm		H 211,8 cm		H 211,8 cm
	T 58,4 cm		T 58,4 cm		T 58,4 cm		T 58,4 cm		T 58,4 cm

Zubehör / accessories

	BE30-8 B 30,0 cm		BLU-MT2 2x Dämpfungssystem für Türen		EZD-8 2x Gedämpfter Selbstenzug für Auszüge		MS210-8 B 210,0 cm		SO180- Sockelleiste incl. Dichtungsprofil		SOP- Sockelpaket bestehend aus: 1x Sockelblende, 1x Sockelrückführung, 1x Ecke 90°, 1x Sockelverbinder
BE40-8	B 40,0 cm		damping-system for doors		damped self-closing for pull-out		Montageschiene		plinth panel incl. sealing profile		plinth package consisting of: 1x plinth cover,
BE50-8	B 50,0 cm		dempingssysteem voor deuren		gedempt zelfsluitend voor uittreklade		montagerail		sockel paneel incl. afdichtingsprofiel		1x plinth return, 1x corner 90°, 1x plinth connector
BE60-8	B 60,0 cm		système de l'atténuation pour portes		système de fermeture automatique amortie de glissière		rail de montage		panneau de plinth avec profil d'étanchéité		sockel pakket bestaande uit: 1x sockel paneel, 1x sokkel retour, 1x hoek 90°, 1x sokkel connector
											le paquet de plinth comprend: 1x panneau de plinth, 1x retour de plinthe, 1x angle 90°, 1x connecteur plinthe