



**!** Einfach nachrüstbar - Türdämpfung und Selbstenzug für Schubkästen im Zubehör.  
*Easy to retrofit – door damping and self-closing for drawers in the accessories.*  
 Eenvoudig in te bouwen – deurdemping en geleide sluiting voor laden in accessoires.  
 Facile à compléter – atténuation portes et auto-rentage tiroirs en accessoires.

**Arvid986 | KFAV | PG5** Mit Dickkante / with thick edge / met dikke rand / avec bord épais

Frei wählbar / freely selectable  
 vrij selecteerbaar / librement sélectionnable:



**Front / front / front / façade**

Glanz Lack Weiß  
 gloss white lacquer  
 glans wit lak  
 laque blanche brillante



**Korpus außen / carcass outside  
 corpus uitwendig / caisson extérieur**  
 Feinstruktur weiß  
 fine textured white  
 edel fijne structuur wit  
 décor légère texture blanc



**Wahlweise / optional:  
 optioneel / au choix:**

**Griff / handle / greep / poignée**

Griffleiste Edelstahl Optik  
 handle bar stainless optics  
 stuur edeltaal optiek  
 guidon inox optique

**Push-to-open**

nur bei Oberschränken optional  
 only optional for wall units  
 alleen optioneel voor bovenkasten  
 en option uniquement pour les éléments muraux














**Arbeitsplatte 38 mm  
 worktop/werkblad/plan de travail**  
 Bauseits, nach Wunsch  
 on site, as desired  
 op locatie, naar wens  
 sur place, au choix

## TYPENAUSZUG / type excerpt / modellenlijst / extrait de la gamme









(B = Breite / width / breedte / largeur | H = Höhe / height / hoogte / hauteur | T = Tiefe / depth / diepte / profondeur)

### Oberschränke / wall units / hangkasten / éléments muraux

	OM306-8 B 30,0 cm	 + 	OM306-8P B 30,0 cm		OM106-8 B 100,0 cm H 70,4 cm T 34,9 cm	 + 	OM106-8P B 100,0 cm H 70,4 cm T 34,9 cm		OK635-8 B 60,0 cm		OK935-8 B 90,0 cm H 35,2 cm T 34,9 cm		OGMH556-8 B 50,0 cm H 70,4 cm T 34,9 cm	 + 	OGMH556-8P B 50,0 cm H 70,4 cm T 34,9 cm
--	-------------------	---	--------------------	---	--	---	---	---	-------------------	---	---	---	---	---	--





mit Segmentglastür / segment glass door / segment glazen deuren  
portes des segment en verre

### Unterschränke / base units / onderkasten / éléments bas





	U306-8E B 30,0 cm		UL456-8 B 45,0 cm H 87,0 cm T 58,4 cm		U106-8E B 100,0 cm H 87,0 cm T 58,4 cm		U536-8E B 50,0 cm		U636-8E B 60,0 cm H 87,0 cm T 58,4 cm		U936-8E B 90,0 cm H 87,0 cm T 58,4 cm		UC636-8E B 60,0 cm		UC936-8E B 90,0 cm H 87,0 cm T 58,4 cm
--	-------------------	---	---	---	--	---	-------------------	--	---	---	---	---	--------------------	---	--

für Glaskeramikkochfeld / for ceramic glass hob  
voor keramische kookplaat / pour plaque vitrocéramique


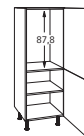
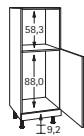
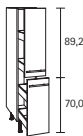
### Spülenschränke / base units for sink / spoelonderkasten / éléments bas pour évier





	SPL456-8 B 45,0 cm		SPL106-8 B 100,0 cm H 87,0 cm T 58,4 cm		Tür für Geschirrspüler door for dishwasher deur voor vaatwasser porte pour le lave-vaisselle T606-8 B 59,6 cm T 1,6 cm H 57,2 cm		Tür für vollintegrierten Geschirrspüler door for fully integrated dishwasher deur voor volledig geïntegreerd vaatwasmachine porte pour entièrement intégrée lave-vaisselle TL456-8 B 44,6 cm TL606-8 B 59,6 cm T 1,6 cm H 70,0 cm
--	--------------------	---	---	--	--	--	--

### Eck-Schränke / corner units / hoek kasten / éléments d'angle

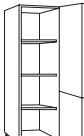
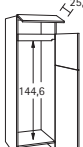
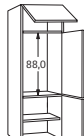
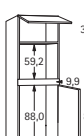

	OEMD606-8 B 60,0 x 60,0 cm H 70,4 cm T 34,9 cm	 + 	UEL996-8 B 90,0 x 90,0 cm H 87,0 cm T 58,4 cm
	OEMD606-8P B 60,0 x 60,0 cm H 70,4 cm T 34,9 cm		

### Midischränke / medium units / middelgrote kasten / armoires moyennes






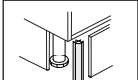
	MH606-8 B 60,0 cm H 176,6 cm T 58,4 cm		MH661-8 B 60,0 cm H 176,6 cm T 58,4 cm		MH660-8 B 60,0 cm H 176,6 cm T 58,4 cm		MHFZ306-8E B 30,0 cm H 176,6 cm T 58,4 cm
--	--	---	--	---	--	---	---

	OEM856-8 B 80,0 cm H 70,4 cm T 34,9 cm	 + 	UEL116-8 B 100,0 cm H 87,0 cm T 58,4 cm
	OEM856-8P B 80,0 cm H 70,4 cm T 34,9 cm		

### Hochschränke / tall units / hoge kasten / armoires hautes

	H606-8 B 60,0 cm H 211,8 cm T 58,4 cm		H614-8 B 60,0 cm H 211,8 cm T 58,4 cm		H661-8 B 60,0 cm H 211,8 cm T 58,4 cm		HOMK660-8 B 60,0 cm H 211,8 cm T 58,4 cm		HFZ306-8E B 30,0 cm H 211,8 cm T 58,4 cm
--	---	---	---	---	---	---	--	---	--

### Zubehör / accessories

	BE30-8 B 30,0 cm		BLU-MT2 2x Dämpfungssystem für Türen damping-system for doors dempingssysteem voor deuren système de l'atténuation pour portes		EZD-8 2x Gedämpfter Selbstenzug für Auszüge damped self-closing for pull-out gedempt zelfsluitend voor uittreklade système de fermeture automatique amortie de glissière		MS210-8 B 210,0 cm Montageschiene mounting rail montagerail rail de montage		SO180- Sockelleiste incl. Dichtungsprofil plinth panel incl. sealing profile sokkel paneel incl. afdichtingsprofiel panneau de plinth avec profil d'étanchéité		SOP- Sockelpaket bestehend aus: 1x Sockelblende, 1x Sockelrückführung, 1x Ecke 90°, 1x Sockelverbinder plinth package consisting of: 1x plinth cover, 1x plinth return, 1x corner 90°, 1x plinth connector sokkel pakket bestaande uit: 1x sokkel paneel, 1x sokkel retour, 1x hoek 90°, 1x sokkel connector le paquet de plinth comprend: 1x panneau de plinth, 1x retour de plinthe, 1x angle 90°, 1x connecteur plinthe
--	------------------	---	---	---	---	---	---	--	---	---	---