



! Einfach nachrüstbar - Türdämpfung im Zubehör.
 Easy to retrofit - door damping in the accessories.
 Eenvoudig in te bouwen - deurdemping in accessoires.
 Facile à compléter - atténuation portes en accessoires.



Weiß214 | KL6W | PG2




Front / front / front / façade

Feinstruktur weiß
 fine textured white
 edel fijne structuur wit
 décor légère texture blanc




**Korpus außen / carcass outside
 corpus uitwendig / caisson extérieur**

Weiß
 white
 wit
 blanc



Griff / handle / greep / poignée

No. 530 Kunststoff Silbergrau
 plastic silvergrey
 kunststof zilver grijs
 matière plastique, gris argent



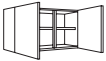


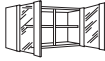


**Arbeitsplatte 25 mm / worktop 25 mm
 werkblad 25 mm / plan de travail 25 mm
 Mandarin beige -017
 mandarin beige
 mandarijn beige
 beige mandarin**

TYPENAUSZUG / type excerpt / modellenlijst / extrait de la gamme






(B = Breite / width / breedte / largeur | H = Höhe / height / hoogte / hauteur | T = Tiefe / depth / diepte / profondeur)

Oberschränke / wall units / hangkasten / éléments muraux

	O306-6 B 30,0 cm		OED606-6 B 60,0 cm x 60,0 cm		O106-6 B 100,0 cm H 57,6 cm T 34,6 cm		W606-6 B 60,0 cm H 35,2 cm T 34,6 cm		OG556-6 B 50,0 cm H 57,6 cm T 34,6 cm		OG156-6 B100,0 cm H 57,6 cm T 34,6 cm
--	------------------	---	---------------------------------	---	---	---	--	--	---	---	---

mit Stollenglastür / glass door with stiles / glasdeur met zijstijlen / avec porte en verre avec montants verticaux

Unterschränke / base units / onderkasten / éléments bas

	U306-6* B 30,0 cm		U536-6* B 50,0 cm H 84,5 cm T 60,0 cm		U106-6* B 100,0 cm H 84,5 cm T 60,0 cm		U634-6* B 60,0 cm H 84,5 cm T 60,0 cm		UEL106-6* B 100,0 cm H 84,5 cm T 60,0 cm
--	-------------------	---	---	---	--	---	---	--	--



60 x 110 cm

Hinweis / note / opmerking / notice






* = auch ohne Arbeitsplatte erhältlich, Artikelnummer + „O“
also available without worktop, article number + „O“
ook verkrijgbaar zonder werkblad, artikelnummer + „O“
également disponible sans plan de travail, numéro d'article + „O“

** mit Ab- und Überlaufgarnitur with pop-up and overflow set
met uit- en overloopset
avec vidage et trop-plein

Spülenschränke ohne Arbeitsplatte / base units for sink without worktop / spoelonderkasten zonder werkblad / armoires d'évier sans plan de travail

	SPL0506-6 B 50,0 cm H 82,0 cm T 57,1 cm		SPL0106-6 B 100,0 cm H 82,0 cm T 57,1 cm
--	---	---	--

Spülenschränke / base units for sink / spoelonderkasten / éléments bas pour évier

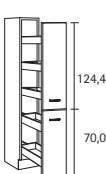
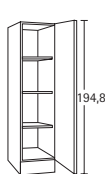
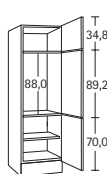
	SPL106-6 B 100,0 cm H 85,0 cm T 60,0 cm		SAPL106-6 B 100,0 cm H 84,5 cm T 60,0 cm		SPGSSET-6 B 110,0 cm H 84,5 cm T 60,0 cm		SPGSOSET-6 B 110,0 cm H 84,5 cm T 60,0 cm		SAPLO106-6 B 100,0 cm H 84,5 cm T 60,0 cm
--	---	---	--	---	--	--	---	---	---

inkl. Spülenufuge** / incl. lay-on sink
incl. opbouwspoelbak / incl. évier à appliquer





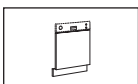
inkl. Einbauspüle** / incl. built-in sink
incl. inbouwspoelbak / incl. évier à encastrer

ohne Spüle / without sink / zonder spoelbak / sans évier

Hochschränke / tall units / hoge kasten / armoires hautes

	HFZ306-6 B 30,0 cm H 206,8 cm T 57,1 cm		H506-6 B 50,0 cm H 206,8 cm T 57,1 cm		H661-6 B 60,0 cm H 206,8 cm T 57,1 cm
--	---	---	---	---	---

Zubehör / accessories

	BLU232 2x Dämpfungssystem für Türen damping-system for doors dempingssysteem voor deuren système de l'atténuation pour portes		SFV 4x Stellfuß Korpus adjustable food carcass verstelbare voet corpus piéd réglable caisson		BEP50 B 50,0 cm BEP60 B 60,0 cm Besteckeinsatz cutlery tray bestekinzet insert à couverts		MS210-8 B210,0 cm Montageschiene mounting rail montagerail rail de montage		T606-6 B 59,6 cm H 57,2 cm T 1,6 cm Tür für Geschirrspüler inkl. Sockelbl. door for dishwasher incl. plinth deur voor vaatwasser incl. plint porte pour le lave-vaisselle, y compris plinth
--	---	---	--	---	--	---	--	---	---



Funktionsvideo
function video
functie video
vidéo de fonction

