

ZUBEHÖR & REGALE

ACCESSORIES & SHELVES



Inhaltsverzeichnis

Table of content


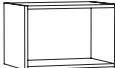


	Seite Page
Allgemein farbige Regale General Coloured shelves	3-4
Allgemein Glasrahmenschränke General Framed glass door cabinets	5
Allgemein Einbauspülen General Built-in sinks	6
Allgemein Beleuchtung General Lighting	7
Allgemein Diverses General Various	7 - 8
Zubehör OPTIKarat Accessories OPTIKarat	9 - 13
Zubehör OPTIkomfort Accessories OPTIkomfort	14 - 16
Zubehör OPTIkult Accessories OPTIkult	17 - 19
Zubehör OPTIklassik Accessories OPTIklassik	20 - 22

Technische Änderungen und Druckfehler vorbehalten. | Technical modifications and printing errors with reservation.
Version 02|18



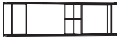



Allgemein | farbige Regale

General | coloured shelves

Maße Dimension			Artikel-Nr. Article-no.	Identnummer IDENT number			
				RAN Anthrazit anthracite	RAK Nachbildung Akazie light acacia decor REI Nachbildung Eiche hell light oak decor ROP opal opal green RRO rot red RWE weiß white		
 H = 19,2 cm T = 34,6 cm	Oberschrankregal	Wall unit storage shelf	40,0	OR419+			
			50,0	OR519+			
			60,0	OR619+			
 H = 32,0 cm T = 34,6 cm	Oberschrankregal	Wall unit storage shelf	40,0	OR432+			
			50,0	OR532+			
 H = 35,2 cm T = 34,6 cm	Oberschrankregal	Wall unit storage shelf	30,0	OR335+	-		
 H = 57,6 cm T = 34,6 cm	Oberschrankregal	Wall unit storage shelf	30,0	OR357+	-		
			1 Glaseinlegeboden	1 glass shelf	40,0	OR457+	
					50,0	OR557+	

Allgemein | farbige Regale

General | coloured shelves



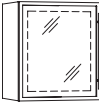
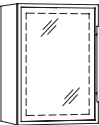
	Maße Dimension			Breite - cm Width - cm	Artikel-Nr. Article-no.	Identnummer IDENT number	
						RAN Anthrazit anthracite	RAK Nachbildung Akazie light acacia decor REI Nachbildung Eiche hell light oak decor ROP opal opal green RRO rot red RWE weiß white
	H = 44,4 cm T = 34,6 cm	Oberschrankregal 1 Schiebeelement 50 cm 1 Glaseinlegeboden 2 Designstangen in Edelstahl-Optik	Wall unit storage shelf 1 sliding door panel 50 cm 1 glass shelf 2 designposts in stainless-steel optic	150,0	SR1550+	-	
	H = 44,4 cm T = 34,6 cm	Oberschrankregal 1 Schiebeelement 75 cm	Wall unit storage shelf 1 sliding door panel 75 cm	150,0	SR1575+		
	H = 82,0 cm T = 34,6 cm	Unterschrankregal [auch als Oberschrank- regal einsetzbar] 2 Z-Böden ohne Arbeitsplatte	Base unit storage shelf [can also be fitted as top unit shelf] 2 mounted shelves without worktop	30,0	UR382+	-	
	H = 86,8 cm T = 13,6 cm	Rückwandpaneel 2 Ablageböden	Wallpanel with storage shelves 2 shelves	50,0	RP587+	-	

Allgemein | Glasrahmenschränke

General | framed glass door cabinets









Softclosing zum sanften Schließen von Türen
 ▶ Typenliste ZUBEHÖR
 Softclosing for closing doors softly
 ▶ Product range ACCESSORIES

	Maße Dimension			Breite - cm Width - cm	Artikel-Nr. Article-no.	Identnummer IDENT number
	H = 35,2 cm T = 35,2 cm	Oberschrank mit Glasrahmenklappe in Alu-Optik 1 Stangengriff in Edelstahl-Optik	Wall unit with aluminium-colour framed glass flap 1 handle bar in stainless steel optics	50,0	OKA535	
				60,0	OKA635	
	H = 35,2 cm T = 35,2 cm	Oberschrank mit Glasrahmenklappe in Alu-Optik 1 Stangengriff in Edelstahl-Optik	Wall unit with aluminium-colour framed glass flap 1 handle bar in stainless steel optics	80,0	OKA835	
				90,0	OKA935	
				100,0	OKA135	
	H = 57,6 cm T = 35,2 cm	Oberschrank mit Glasrahmentür in Alu-Optik 1 Stangengriff in Edelstahl-Optik	Wall unit with aluminium-colour framed glass door 1 handle bar in stainless steel optics	50,0	OA506	
				60,0	OA606	
	H = 70,4 cm T = 35,2 cm	Oberschrank mit Glasrahmentür in Alu-Optik 1 Stangengriff in Edelstahl-Optik	Wall unit with aluminium-colour framed glass door 1 handle bar in stainless steel optics	50,0	OMA506	
				60,0	OMA606	


Allgemein | Einbauspülen

General | built-in sinks

	Maße Dimension			Breite - cm Width - cm	Artikel-Nr. Article-no.	Identnummer IDENT number
	H = 14,0 cm T = 43,5 cm	Einbauspüle 1 Becken mit Stopfenventil, Edelstahl 18 10, inkl. Ab- und Überlaufgarnitur AG-EBE für Spülenschrank 50 cm	Built-in sink 1 bowl with valve, stainless steel 18 10, incl. pop-up and overflow set AG-EBE for sink unit 50 cm	86,0	EB1	
	H = 14,0 cm T = 41,5 cm	Einbauspüle 1 eckiges Becken mit Stopfenventil, Edelstahl 18 10, inkl. Ab- und Überlaufgarnitur AG-EB	Built-in sink 1 squared bowl with valve, stainless steel 18 10, incl. pop-up and overflow set AG-EB	51,8	EBE42	
	T = 45,0 cm	Einbauspüle mit Stopfenventil, Edelstahl	Built-in sink with valve, stainless steel	45,0	EBR45	
	T = 43,5 cm	Einbauspüle mit Stopfenventil, Edelstahl	Built-in sink with valve, stainless steel	78,0	EBS78	
	T = 50,0 cm	Einbauspüle mit Siebkorb als Excenterventil 3 1/2", Edelstahl seidenmatt, 2 Lochbohrungen	Built-in sink with basket strainer as pop-up valve 3 1/2", stainless steel semi gloss, with bowl for remains stainless steel	86,0	EBS86	
	T = 50,0 cm	Einbauspüle mit Siebkorb als Excenterventil 3 1/2", Edelstahl seidenmatt, mit Resteschale Edelstahl, 2 Lochbohrungen	Built-in sink with basket strainer as pop-up valve 3 1/2", stainless steel semi gloss, with bowl for remains stainless steel, 2 bore holes	96,5	EBS96	




Allgemein | Beleuchtung

General | lighting

	Maße Dimension			Breite - cm Width - cm	Artikel-Nr. Article-no.	Identnummer IDENT number
	H = 10,0 cm T = 0,4 cm	LED-Unterbau- beleuchtung zur Montage unter Oberschränken Energieeffizienz- klasse A - A++	LED-build-under lighting for Installation under wall units Energy efficiency category A - A++	57,0	NBP60	








Allgemein | Diverses

General | various

	Maße Dimension			Breite - cm Width - cm	Artikel-Nr. Article-no.	Identnummer IDENT number
	H = 31,0 cm	Einbauabfallsammler rund, 15 ℓ ab 40 cm Schrankbreite einbaubar	Built-in waste bin round, 15 ℓ to be built in from 40 cm cabinet width		EAS-15	
		Einbauabfallsammler 2x 15 ℓ	Built-in waste bin 2x 15 ℓ		EA2-15	
		1/2-Kreis-Drehboden Kunststoff, grau je 2 Stck Pack stop! Für Eckunterschrank UEL106 UEL116	1/2-cycle floor Plastic, grey 2 pcs unit stop! For corner base UEL106 UEL116		SBV-8	
	L = 500,0 cm B = 1,6 cm	Kantenumleimer für Korpuskanten selbstklebend Erhältliche Farben: -025 basaltgrau -037 Nachb. Akazie -110 weiß -156 Nachb. Pinie nougat -157 Nachb. Eiche-hell -164 Nachb. Eiche trüffel	Edging tape for carcase edges self-adhesive Available colours: -025 basalt decor -037 acacia decor -110 white -156 pine nougat decor -157 light oak decor -164 truffled oak decor		KANTE5-	

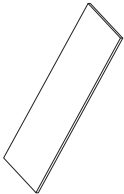
Allgemein | Diverses

General | various

	Maße Dimension			Breite - cm Width - cm	Artikel-Nr. Article-no.	Identnummer IDENT number
	H = 7,4 cm	Lüftungsgitter Kunststoff, Alu-Optik für Ausschnitt-Maße 46,0 x 6,5 cm	Ventilation grid Plastic, alu optics for cut-out dimensions 46,0 x 6,5 cm	46,9	LG	
	L = 210,0 cm	Montageschiene zur Aufhängung von Oberschränken	Mounting rail for suspension of wall units		MS 210-8	
		Papierrollenhalter verchromt	Reel paper holder chromium-plated		ZT891	
		Relingsystem verchromt bestehend aus 1 Relingrohr 3 Wandbefestigungen 5 Haken 2 Endkappen	Railing system chrome consisting of 1 railing tube 3 wall fixing pieces 5 hooks 2 endcaps	120,0	RS	
		Tropfschutzblech Einlegeblech für Spülenunterschrank, Aluminium für 50 cm Schrankbreite für 60 cm Schrankbreite für 90 cm Schrankbreite für 100 cm Schrankbreite	Drip protection panel Inner panel for sink unit, aluminium for cabinet width 50 cm for cabinet width 60 cm for cabinet width 90 cm for cabinet width 100 cm		SBB50-8 SBB60-8 SBB90-8 SBB100-8	
	H = 5,0 cm T = 2,5 cm	Wandanschlussprofil in Alu-Optik passend zu den Arbeits- platten-Dekoren, als Stange erhältlich	Splashback in aluminium optics matching to the worktop decors, available as bar	500,0	WAL-081	
		Zubehörpaket Wandanschlussprofil in Alu-Optik 1 Innenecke 90° 2 Endkappen	Accessory package splashback in aluminium optics 1 inner corner 90° 2 end caps		WAZ-081	





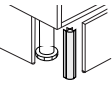
Zubehör OPTIKARAT

Accessories OPTIKARAT

Maße Dimension			Artikel-Nr. Article-no.	Identnummer IDENT number		
				Y10		
				APL 38 mm, Dickkante Worktop 38 mm, thick edge Santuru anthrazit santuru anthracits -035 Nachbildung Akazie light acacia decor -037 Nachbildung Eiche hell light oak decor saw rough -257		
			Breite - cm Width - cm			
 H/H = 3,8 cm T/D = 60,0 cm	Arbeitsplatte mit Doppelrundprofil	Worktop with double rounded edge				
			50,0	A54-		
			60,0	A64-		
			90,0	A94-		
			100,0	A104-		
			110,0	A114-		
			120,0	A124-		
			130,0	A134-		
			150,0	A154-		
			160,0	A164-		
			180,0	A184-		
			200,0	A204-		
			210,0	A214-		
			220,0	A224-		
			230,0	A234-		
			240,0	A244-		
			250,0	A254-		
			260,0	A264-		
			270,0	A274-		
			280,0	A284-		
		290,0	A294-			
		300,0	A304-			
H/H = 3,8 cm T/D = 60,0 cm	Arbeitsplatte mit Doppelrundprofil und Nut- und Federverbindung	Worktop with double rounded edge and tongue and groove joint				
	seitlich links	on the left side	165,0	A1654SL		
	seitlich rechts	on the right side	165,0	A1654SR		
H/H = 3,8 cm T/D = 60,0 cm	Arbeitsplatte mit Doppelrundprofil und Nut- und Federverbindung	Worktop with double rounded edge and tongue and groove joint				
	vorne links	front left	225,0	A2254VL		
	vorne rechts	front right	225,0	A2254VR		







Zubehör OPTIKARAT

Accessories OPTIKARAT

	Maße Dimension		Breite - cm Width - cm	Artikel-Nr. Article-no.	Identnummer IDENT number
		Drehboden Kunststoff, weiß Bestehend aus: 2 Tabelare 1 Drehstange 1 Set Befestigungswinkel stop! Für Eckunterschrank UEL 996-8	Turning floor Plastic, white Consisting of: 2 trays 1 turning bar 1 set fixing angles stop! For corner base UEL 996-8	DBK-8	
	H/H = 16,6 cm	Sockelstellfuß Kunststoff Höhe 166 mm, für Arbeitshöhe 91 cm je 4 Stck Pack	Adjustable leg Plastic height 166 mm, for working height 91 cm 4 pcs unit	SF16-8	
	H/H = 16,3 cm T/D = 1,6 cm	Sockelleiste inkl. Dichtungsprofil Erhältliche Farben: -025 Basaltgrau -037 Nachbildung Akazie -110 Weiß -156 Nachb. Pinie nougat -157 Nachb. Eiche-hell	Plinth panel incl. sealing profile Available colours: -025 basalt grey -037 acacia decor -110 white -156 pine nougat decor -157 light oak decor	180,0 SO180-	
	H/H = 22,3 cm T/D = 1,6 cm	Sockelrückführung und Eckprofil Erhältliche Farben: -025 Basaltgrau -037 Nachbildung Akazie -110 Weiß -156 Nachb. Pinie nougat -157 Nachb. Eiche-hell	Plinth side panel with corner profile Available colours: -025 basalt grey -037 acacia decor -110 white -156 pine nougat decor -157 light oak decor	50,7 SR-	
		Sockelpaket 1x Sockelblende 180 cm, 1x Sockelrückführung, Ecke 90° und Verbinder Erhältliche Farben: -025 Basaltgrau -037 Nachbildung Akazie -110 Weiß -156 Nachb. Pinie nougat -157 Nachb. Eiche-hell	Plinth package 1x plinth panel 180 cm, 1x side frame plinth, edge 90° and connector Available colours: -025 basalt grey -037 acacia decor -110 white -156 pine nougat decor -157 light oak decor	SOP-	

Zubehör OPTIKARAT

Accessories OPTIKARAT

	Maße Dimension		Breite - cm Width - cm	Artikel-Nr. Article-no.	Identnummer IDENT number
		Besteckeinsatz für Vollauszüge Kunststoff, grau für 30 cm Schubkästen	30,0	BDV30-8	
		Besteckeinsatz für Vollauszüge Kunststoff, grau für 50 cm Schubkästen	50,0	BDV50-8	
		Besteckeinsatz für Vollauszüge Kunststoff, grau für 60 cm Schubkästen	60,0	BDV60-8	
		Besteckeinsatz für Vollauszüge Kunststoff, grau für 90 cm Schubkästen	90,0	BDV90-8	
		Innenauszug mit Vollauszug	50,0 60,0	IAZD50-8A IAZD60-8A	
		Auszugstabelar für Herdumbau		SKH605-8	






Zubehör OPTIKarat

Accessories OPTIKarat

	Maße Dimension			Breite - cm Width - cm	Artikel-Nr. Article-no.	Identnummer IDENT number
	B = 19,20 cm b = 12,80 cm [Bohrabstand drilling distance] H = 3,40 cm	Griff Metall in Edelstahl-Optik je 2 Stück Pack	Handlebar Metal in stainless steel optics 2 pcs unit	19,20	G021	
	B = 25,60 cm b = 19,20 cm [Bohrabstand drilling distance] H = 3,40 cm	Griff Metall in Edelstahl- Optik, gebürstet je 2 Stück Pack	Handle bar Metal in stainless steel optics, brushed 2 pcs unit	25,60	G700	
	B = 32,00 cm b = 25,60 cm [Bohrabstand drilling distance] H = 3,40 cm	Griff Metall in Edelstahl- Optik, gebürstet je 2 Stück Pack	Handle bar Metal in stainless steel optics, brushed 2 pcs unit	32,00	G701	
	B = 41,60 cm b = 35,20 cm [Bohrabstand drilling distance] H = 3,40 cm	Griff Metall in Edelstahl- Optik, gebürstet je 2 Stück Pack	Handle bar Metal in stainless steel optics, brushed 2 pcs unit	41,60	G702	
	B = 51,20 cm b = 44,80 cm [Bohrabstand drilling distance] H = 3,40 cm	Griff Metall in Edelstahl- Optik, gebürstet je 2 Stück Pack	Handle bar Metal in stainless steel optics, brushed 2 pcs unit	51,20	G703	
	B = 60,80 cm b = 54,40 cm [Bohrabstand drilling distance] H = 3,40 cm	Griff Metall in Edelstahl- Optik, gebürstet je 2 Stück Pack	Handle bar Metal in stainless steel optics, brushed 2 pcs unit	60,80	G704	
	B = 76,80 cm b = 70,40 cm [Bohrabstand drilling distance] H = 3,4 cm	Griff Metall in Edelstahl- Optik, gebürstet je 2 Stück Pack	Handle bar Metal in stainless steel optics, brushed 2 pcs unit	76,80	G705	
	B = 13,69 cm b = 12,80 cm [Bohrabstand drilling distance] H = 2,46 cm	Griff Zamak in Nickel-Optik gebürstet je 2 Stück Pack	Handle bar Zamak in nickel optics, brushed 2 pcs unit	13,69	G495	
	B = 14,10 cm b = 12,80 cm [Bohrabstand drilling distance] H = 2,46 cm	Griff Zamak in Nickel-Optik gebürstet je 2 Stück Pack	Handle bar Zamak in nickel optics, brushed 2 pcs unit	14,10	G615	
	B = 16,04 cm b = 12,80 cm [Bohrabstand drilling distance] H = 3,00 cm	Griff Alu in Edelstahl- Optik, gebürstet je 2 Stück Pack	Handle bar Alu in stainless steel optics, brushed 2 pcs unit	16,04	G620	

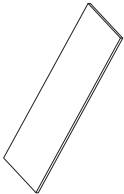
Zubehör OPTIKarat

Accessories OPTIKarat

	Maße Dimension			Breite - cm Width - cm	Artikel-Nr. Article-no.	Identnummer IDENT number
	B = 25,67 cm b = 12,80 cm [Bohrabstand drilling distance] H = 3,00 cm	Griff Alu in Edelstahl- Optik, gebürstet je 2 Stück Pack	Handle bar Alu in stainless steel optics, brushed 2 pcs unit	25,67	G621	
	B = 44,79 cm b = 3x12,80 cm [Bohrabstand drilling distance] H = 3,00 cm	Griff Alu in Edelstahl- Optik, gebürstet je 2 Stück Pack	Handle bar Alu in stainless steel optics, brushed 2 pcs unit	44,79	G622	
	B = 23,00 cm b = 19,20 cm [Bohrabstand drilling distance] H = 3,00 cm	Griffleiste zum Aufschrauben, Alu je 2 Stück Pack	Handle bar to screw on, aluminium 2 pcs unit	23,00	G623	
	B = 17,90 cm b = 16,00 cm [Bohrabstand drilling distance] H = 2,69 cm	Griff Alu Druckguss, Edelstahl-Optik gebürstet je 2 Stück Pack	Handle bar Die-cast aluminium, stainless steel optics, brushed 2 pcs unit	17,90	G733	
	B = 2,67 cm H = 2,19 cm	Knopf Zamak in Nickel-Optik, matt je 2 Stück Pack	Knob Zamak in nickel optics, mat 2 pcs unit	2,67	G639	





Zubehör OPTIkomfort

Accessories OPTIkomfort

Maße Dimension	Artikel-Nr. Article-no.	Identnummer IDENT number	
		Y10 APL 28 mm, Dickkante Worktop 28 mm, thick edge Akazie-Nachbildung acacia decor -037 Pinie nougat pine nougat -256 Anthrazit anthracite -656	
 H H = 2,8 cm T D = 60,0 cm	Arbeitsplatte Worktop		
	[auch Abdeckplatte] [also cover panel]	Breite - cm Width - cm	Artikel-Nr. Article-no.
		60,0	A60-
		80,0	A80-
		100,0	A100-
		150,0	A153-
		210,0	A213-
	260,0	A263-	





Zubehör OPTIkomfort

Accessories OPTIkomfort

Maße Dimension	Artikel-Nr. Article-no.	Identnummer IDENT number	
	Besteckeinsatz Cutlery tray	30,0	BE30-8
	Kunststoff, grau Plastic, grey für 30 cm Schubkästen for 30 cm drawers		
	Besteckeinsatz Cutlery tray	40,0	BE40-8
	Kunststoff, grau Plastic, grey für 40 cm Schubkästen for 40 cm drawers		
	Besteckeinsatz Cutlery tray	50,0	BE50-8
	Kunststoff, grau Plastic, grey für 50 cm Schubkästen for 50 cm drawers		
	Besteckeinsatz Cutlery tray	60,0	BE60-8
	Kunststoff, grau Plastic, grey für 60 cm Schubkästen for 60 cm drawers		




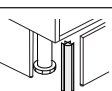

Zubehör OPTIkomfort

Accessories OPTIkomfort

	Maße Dimension		Breite - cm Width - cm	Artikel-Nr. Article-no.	Identnummer IDENT number
		Dämpfungssystem für Türen für Clipscharnier je 2 Stück Pack	Damping-system for doors for clip hinge 2 pcs unit	BLU-MT2	
		Gedämpfter Selbsteinzug für Auszüge je 2 Stck Pack für 1 Auszug bis Breite 60 cm = 1 Stück für 1 Auszug ab Breite 60 cm = 2 Stück	Damped self-closing for pull-outs 2 pcs unit for 1 pull-out till 60 cm width = 1 piece for 1 pull-out from 60 cm width = 2 pieces	EZD-8	
		Innenauszug mit Vollauszug	Internal drawer with full extension	50,0 IAZD50-8A 60,0 IAZD60-8A	
		Drehboden Kunststoff, weiß Bestehend aus: 2 Tabelare 1 Drehstange 1 Set Befestigungswinkel stop! Für Eckunterschrank UEL 996-8	Turning floor Plastic, white Consisting of: 2 trays 1 turning bar 1 set fixing angles stop! For corner base UEL 996-8	DBK-8	

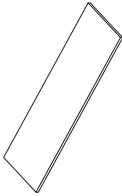
Zubehör OPTIKomfort

Accessories OPTIKomfort

	Maße Dimension			Breite - cm Width - cm	Artikel-Nr. Article-no.	Identnummer IDENT number
	H/H = 16,6 cm	Sockelstellfuß Kunststoff Höhe 166 mm, für Arbeitshöhe 91 cm je 4 Stck Pack	Adjustable leg Plastic height 166 mm, for working height 91 cm 4 pcs unit		SF16-8	
	H/H = 16,3 cm T/D = 1,6 cm	Sockelleiste inkl. Dichtungsprofil Erhältliche Farben: -037 Nachbildung Akazie -110 Weiß -156 Nachb. Pinie nougat -157 Nachb. Eiche-hell	Plinth panel incl. sealing profile Available colours: -037 acacia decor -110 white -156 pine nougat decor -157 light oak decor	180,0	SO180-	
	H/H = 22,3 cm T/D = 1,6 cm	Sockelrückführung und Eckprofil Erhältliche Farben: -037 Nachbildung Akazie -110 Weiß -156 Nachb. Pinie nougat -157 Nachb. Eiche-hell	Plinth side panel with Scornor profile Available colours: -037 acacia decor -110 white -156 pine nougat decor -157 light oak decor	50,7	SR-	
		Sockelpaket 1x Sockelblende 180 cm, 1x Sockelrückführung, Ecke 90° und Verbinder Erhältliche Farben: -037 Nachbildung Akazie -110 Weiß -156 Nachb. Pinie nougat -157 Nachb. Eiche-hell	Plinth package 1x plinth panel 180 cm, 1x side frame plinth, edge 90° and connector Available colours: -037 acacia decor -110 white -156 pine nougat decor -157 light oak decor		SOP-	
	B = 19,22 cm b = 12,80 cm [Bohrabstand drilling distance] H = 3,40 cm	Griff Metall in Edelstahl-Optik je 2 Stück Pack	Handle bar Metal in stainless steel optics 2 pcs unit	19,22	G021	



Zubehör OPTIKULT

Accessories OPTIKULT

Maße Dimension	Artikel-Nr. Article-no.	Identnummer IDENT number	
		Y10	
		APL 28 mm, Dickkante Worktop 28 mm, thick edge Nachbildung Akazie acacia decor -037 Nachb. Pinie champagner pine champagne decor -055 Nachbildung Basalt Basalt decor -098 Nachbildung Eiche Trüffel Truffled oak decor -164 Nachbildung Eiche hell Light oak decor -257 Anthrazit anthracite -656	
 H/H = 2,8 cm T/D = 60,0 cm	Arbeitsplatte	Worktop	
	für 30 cm Unterschränke	for 30 cm base units	30,0 A30-
	für 40 cm Unterschränke	for 40 cm base units	40,0 A40-
	für 50 cm Unterschränke	for 50 cm base units	50,0 A50-
	für 60 cm Unterschränke	for 60 cm base units	60,0 A60-
			80,0 A80-
			90,0 A90-
	für 100 cm Unterschränke	for 100 cm base units	100,0 A100-
	für 100 cm Eckunterschränke	for 100 cm corner base units	110,0 A110-
			150,4 A153-
		210,0 A213-	




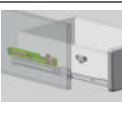


Zubehör OPTIKULT

Accessories OPTIKULT

Maße Dimension	Artikel-Nr. Article-no.	Identnummer IDENT number	
	Besteckeinsatz	Cutlery tray	30,0 BEH30
	Kunststoff, grau	Plastic, grey	
	für 30 cm Schubkästen	for 30 cm drawers	
	Besteckeinsatz	Cutlery tray	40,0 BEH40
	Kunststoff, grau	Plastic, grey	
	für 40 cm Schubkästen	for 40 cm drawers	



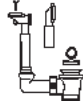




Zubehör OPTIKULT

Accessories OPTIKULT

	Maße Dimension			Breite - cm Width - cm	Artikel-Nr. Article-no.	Identnummer IDENT number
		Besteckeinsatz Kunststoff, grau für 50 cm Schubkästen	Cutlery tray Plastic, grey for 50 cm drawers	50,0	BEH50	
		Besteckeinsatz Kunststoff, grau für 60 cm Schubkästen	Cutlery tray Plastic, grey for 60 cm drawers	60,0	BEH60	
		Dämpfungssystem für Türen je 2 Stück Pack für 1 Tür = 1 Stück	Damping-system for doors 2 pcs unit for 1 door = 1 piece		BLU232	
		Einzugsdämpfer für Schubkästen und Auszüge je 2 Stck Pack für 1 Schubkasten = 1 Stück	Damping-system for drawers and pull-outs 2 pcs unit for 1 drawer = 1 piece		EZD-9	
		Gedämpfter Selbsteinzug für MHFZ306-9, HFZ306-9 und U126-9 je 2 Stck Pack für 1 Auszug bis Breite 60 cm = 1 Stück für 1 Auszug ab Breite 60 cm = 2 Stück	Damped self-closing for MHFZ306-9, HFZ306-9 and U126-9 2 pcs unit for 1 pull-out till 60 cm width = 1 piece for 1 pull-out from 60 cm width = 2 pieces		EZD-8	
		Stellfuß zur nachträglichen Montage unter Korpus- seite, Höhenausgleich bis 20 mm je 4 Stück Pack	Adjustable leg for additional mounting under cabinet side, height adjustment up to 20 mm 4 pcs unit		SFV	

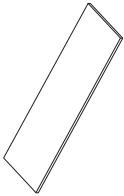
Zubehör OPTIKULT

Accessories OPTIKULT

	Maße Dimension			Breite - cm Width - cm	Artikel-Nr. Article-no.	Identnummer IDENT number
	H = 3,0 cm 15,0 cm T = 60,0 cm	Spülenauflage 1 Becken ohne Ab- und Überlaufgarnitur	Sink for unit 1 bowl without pop-up and overflow set	100,0	SA100-60	
	H = 3,0 cm 15,0 cm T = 60,0 cm	Spülenauflage 1 Becken inkl. Ab- und Überlaufgarnitur	Sink for unit 1 bowl incl pop-up and overflow set	100,0	SA100-60AG	
		Ab- und Überlaufgarnitur für Spülenauflage	Pop-up and overflow set for sink for unit		AG-SA	
	B = 19,20 cm b = 12,80 cm [Bohrabstand drilling distance] H = 3,40 cm	Griff Metall in Edelstahl-Optik je 2 Stück Pack	Handle bar Metal in stainless steel optics 2 pcs unit	19,20	G021	
	B = 16,36 cm b = 12,80 cm [Bohrabstand drilling distance] H = 2,45 cm	Griff Kunststoff in Alu-Optik je 2 Stück Pack	Handle bar Plastic, aluminium optics 2 pcs unit	16,36	G418	
	B = 13,69 cm b = 12,80 cm [Bohrabstand drilling distance] H = 2,46 cm	Griff Zamak in Nickel-Optik gebürstet je 2 Stück Pack	Handle bar Zamak in nickel optics, brushed 2 pcs unit	13,69	G495	
	B = 14,16 cm b = 12,80 cm [Bohrabstand drilling distance] H = 2,89 cm	Griff Zamak in Nickel-Optik gebürstet je 2 Stück Pack	Handle bar Zamak in nickel optics, brushed 2 pcs unit	14,16	G615	



Zubehör OPTIKlassik60

Accessories OPTIKlassik60

Maße Dimension		Artikel-Nr. Article-no.	Identnummer IDENT number	
			Y10 APL 25 mm, Dünnkante Worktop 25 mm, thin edge Mandarin beige Orange-peel texture beige -017 Belluno granit Belluno granite -018	Y10 APL 28 mm, Dickkante Worktop 28 mm, thick edge Nachbildung Buche beech decor -183
			Breite - cm Width - cm	
 H/H = 2,8 cm T/D = 60,0 cm	Arbeitsplatte Worktop			
	für 30 cm Unterschränke UO306-6	for 30 cm base units UO306-6	30,0	A30-
	für 40 cm Unterschränke UO406-6	for 40 cm base units UO406-6	40,0	A40-
	für 50 cm Unterschränke UO506-6	for 50 cm base units UO506-6	50,0	A50-
	für 60 cm Unterschränke UO606-6, UO634-6	for 60 cm base units UO606-6, UO634-6	60,0	A60-
	für 80 cm Unterschränke UO806-6	for 80 cm base units UO806-6	80,0	A80-
	für 100 cm Unterschränke UO106-6	for 100 cm base units UO106-6	100,0	A100-
	für 100 cm Eckunter- schränke UELO106-6	for 100 cm corner base units UELO106-6	110,0	A110-
		120,0	A123-	
		150,4	A153-	
		210,0	A213-	








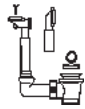
Zubehör OPTIKlassik

Accessories OPTIKlassik

Maße Dimension		Artikel-Nr. Article-no.	Identnummer IDENT number	
			Breite - cm Width - cm	
	Besteckeinsatz Cutlery tray		50,0	BEP5
	Kunststoff, grau Plastic, grey			
	Besteckeinsatz Cutlery tray		60,0	BEP6
	Kunststoff, grau Plastic, grey			





Zubehör OPTIKlassik

Accessories OPTIKlassik

	Maße Dimension		Breite - cm Width - cm	Artikel-Nr. Article-no.	Identnummer IDENT number	
		Dämpfungssystem für Türen je 2 Stück Pack für 1 Tür = 1 Stück		Damping-system for doors 2 pcs unit for 1 door = 1 piece	BLU232	
		Stellfuß zur nachträglichen Montage unter Korpus- seite, Höhenausgleich bis 20 mm je 4 Stück Pack		Adjustable leg for additional mounting under cabinet side, height adjustment up to 20 mm 4 pcs unit	SFV	
	H = 3,0 cm 15,0 cm T = 50,0 cm	Spülenuflage 1 Becken ohne Ab- und Überlaufgarnitur	100,0	Sink for unit 1 bowl without pop-up and overflow set	SA100-50	
	H = 3,0 cm 15,0 cm T = 50,0 cm	Spülenuflage 1 Becken inkl. Ab- und Überlaufgarnitur	100,0	Sink for unit 1 bowl incl pop-up and overflow set	SA100-50AG	
	H = 3,0 cm 15,0 cm T = 60,0 cm	Spülenuflage 1 Becken ohne Ab- und Überlaufgarnitur	80,0	Sink for unit 1 bowl without pop-up and overflow set	SA80-60	
	H = 3,0 cm 15,0 cm T = 60,0 cm	Spülenuflage 1 Becken ohne Ab- und Überlaufgarnitur	100,0	Sink for unit 1 bowl without pop-up and overflow set	SA100-60	
	H = 3,0 cm 15,0 cm T = 60,0 cm	Spülenuflage 1 Becken inkl. Ab- und Überlaufgarnitur	100,0	Sink for unit 1 bowl incl pop-up and overflow set	SA100-60AG	
		Ab- und Überlaufgarnitur für Spülenuflage		Pop-up and overflow set for sink for unit	AG-SA	

Zubehör OPTIKlassik

Accessories OPTIKlassik

	Maße Dimension			Breite - cm Width - cm	Artikel-Nr. Article-no.	Identnummer IDENT number
	B = 14,34 cm b = 12,80 cm [Bohrabstand drilling distance] H = 2,69 cm	Griff Kunststoff in bronze-grau je 2 Stück Pack	Handle bar Plastic, bronze-grey 2 pcs unit	14,34	G472	
	B = 13,69 cm b = 12,80 cm [Bohrabstand drilling distance] H = 2,46 cm	Griff Zamak in Nickel-Optik gebürstet je 2 Stück Pack	Handle bar Zamak in nickel optics, brushed 2 pcs unit	13,69	G495	
	B = 10,69 cm b = 9,60 cm [Bohrabstand drilling distance] H = 2,59 cm	Griff Kunststoff in silber-grau je 2 Stück Pack	Handle bar Plastic in silver-grey 2 pcs unit	10,69	G530	
	B = 10,59 cm b = 9,60 cm [Bohrabstand drilling distance] H = 2,66 cm	Griff Kunststoff weiß je 2 Stück Pack	Handle bar Plastic in white 2 pcs unit	10,59	G851	