



# 407\_

## Keramik Waschtisch weiß glänzend [07K] ceramic washbasin white glossy [07K]

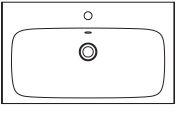
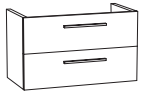
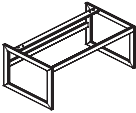

 ≈ Waschtischmaße in cm [BxHxT]  
Washbasin dimensions in cm [WxHxD]




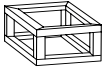



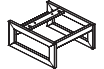
KWIDA8 |  80,0 x 14,0 x 45,0cm





## Schränke | Cabinets

Frontfarben   Front colours		Korpusfarben   Basic shell colours	Griffe   Handles
07MM	PG 2	07M	
 <p>290 <b>Nachbildung Wildeiche</b> allseitig Dickkante 1,3 mm <b>Wild oak decor,</b> all-round thick edge 1.3 mm</p>		 <p>290 <b>Nachbildung Wildeiche</b> Wild oak decor</p>	 <p><b>Metall, schwarz</b> black metal 625   626</p>
07EE	PG 3	07E	
 <p>286 <b>Melamin Seidenglanz weiß,</b> allseitig Dickkante 1,3 mm <b>White silk gloss melamine,</b> all-round thick edge 1.3 mm</p>		 <p>286 <b>Melamin Seidenglanz weiß</b> White silk gloss melamine</p>	 <p><b>Metall, schwarz</b> black metal 625   626</p>

Beschreibung Description	Maße in cm Dimensions in cm			Artikel-Nr. Article no.	Identnummer ID number	
	B W	H	T D			
					PG 2	PG 3
 <p>Mineralmarmor Waschtisch inkl. Montagematerial</p> <p>Marble minerals washbasin incl. mounting material</p>	80,0	14,5	45,0	<b>KWIDA8</b>		
 <p>Waschtisch-Unterschrank 2 Auszüge</p> <p>Washbasin base cabinet 2 extensions</p>	75,0	48,8	43,6	<b>WMIAA75+</b>		
 <p>Gestell Waschtisch-Unterschrank MDF schwarz matt ummantelt</p> <p>Frame Washbasin base cabinet MDF black mat covered</p>	75,0	36,5	42,8	<b>MRV75+</b>		
 <p>Spiegelpaneel inkl. Aufsatz- leuchte LED 600 mm, Leistung 3,7 W, Farbtemperatur 6.000 Kelvin, Licht- leistung 260 lm, EEK A - A++</p> <p>Mirror panel incl. top light LED 600 mm, power 3,7 w, color temperature 6.000 color temperature 6.000 kelvin, light output 260 lm, EEC A - A++</p>	80,0	68,2	17,5	<b>SAL80+</b>		

EEK | EEC = Energieeffizienzklasse | energy efficiency category

Beschreibung Description	Maße in cm Dimensions in cm			Artikel-Nr. Article no.	Identnummer ID number	
	B   W	H	T   D			
	PG 2		PG 3			
 <p>Unterschrank 1 Tür, 2 Einlegeböden</p> <p>Base cabinet 1 door, 2 shelves</p>	30,0	76,8	34,6	<b>ULT30+</b>		
 <p>Gestell inkl. Glasplatte MDF schwarz matt ummantelt</p> <p>Frame incl. glass plate MDF black mat covered</p>	30,0	25,6	33,8	<b>RG30+</b>		
 <p>Abdeckplatte für Unterschrank in Korpusfarbe</p> <p>Top for base cabinet in basic shell colour</p>	30,2	1,6	34,8	<b>AD30</b>		
 <p>Hochschrank Set 3 Packstücke 2 x ULT30+ 1 x RG30+</p> <p>Tower cabinet set 3 packages 2 x ULT30+ 1 x RG30+</p>	30,0	179,2	34,6	<b>HTGT30+</b>		
 <p>Hochschrank 2 Türen, 1 Schubk., 4 Einlegeböden, 3 Konstruktionsböden</p> <p>Tower cabinet 2 doors, 1 drawer, 4 shelves, 3 construction shelves</p>	30,0	179,2	34,6	<b>HTST30+</b>		
 <p>Gestell Hochschrank MDF schwarz matt ummantelt</p> <p>Frame tower cabinet MDF black mat covered</p>	30,0	17,8	33,8	<b>MRH30</b>		

Beschreibung Description	Maße in cm Dimensions in cm			Artikel-Nr. Article no.	Identnummer ID number
	B   W	H	T   D		
 <p>2 Innenspiegel [Ergänzungsset zur nachträglichen Innenverspiegelung] für Spiegelschrank SAL80</p> <p>2 interior mirrors [supplementary-set for inner mirror-panel] for mirror cabinets SAN80</p>	44,5   24,5	62,0	3,0	<b>IS80</b>	
 <p>Abdeckplatte für Unterschrank in Korpusfarbe</p> <p>Top for base cabinet in basic shell colour</p>	30,2	1,6	34,8	<b>AD30</b>	
 <p>Handtuchhalter Metall schwarz</p> <p>towel rail black metal</p>	40,0	1,0	6,0	<b>HHR35</b>	
 <p>Mischbatterie [verchromt]</p> <p>Lever tap [chromed]</p>				<b>MBC</b>	

