


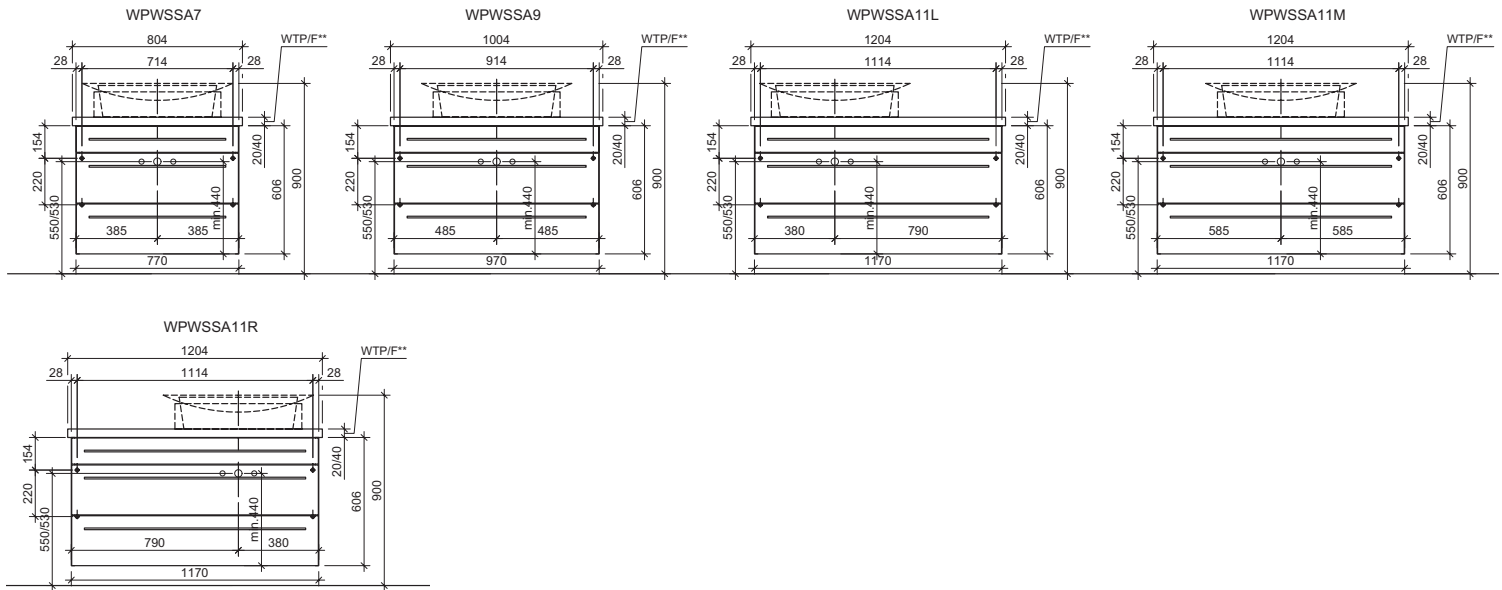
## 2360 »Maße/dimensions/maten/dimensions«

Bohrlochhöhen für Schraubhaken, Anschlussmaße und Abflusshöhen / *drilling point for screw hooks, dimensions for mounting and drain*  
 boorgaathoogten voor schroefhaken, aansluitmaten en afvoerhoogten / *hauteurs des trous de perçage pour les crochets à vis, dimensions des raccords et*  
*hauteurs de l'égout.*



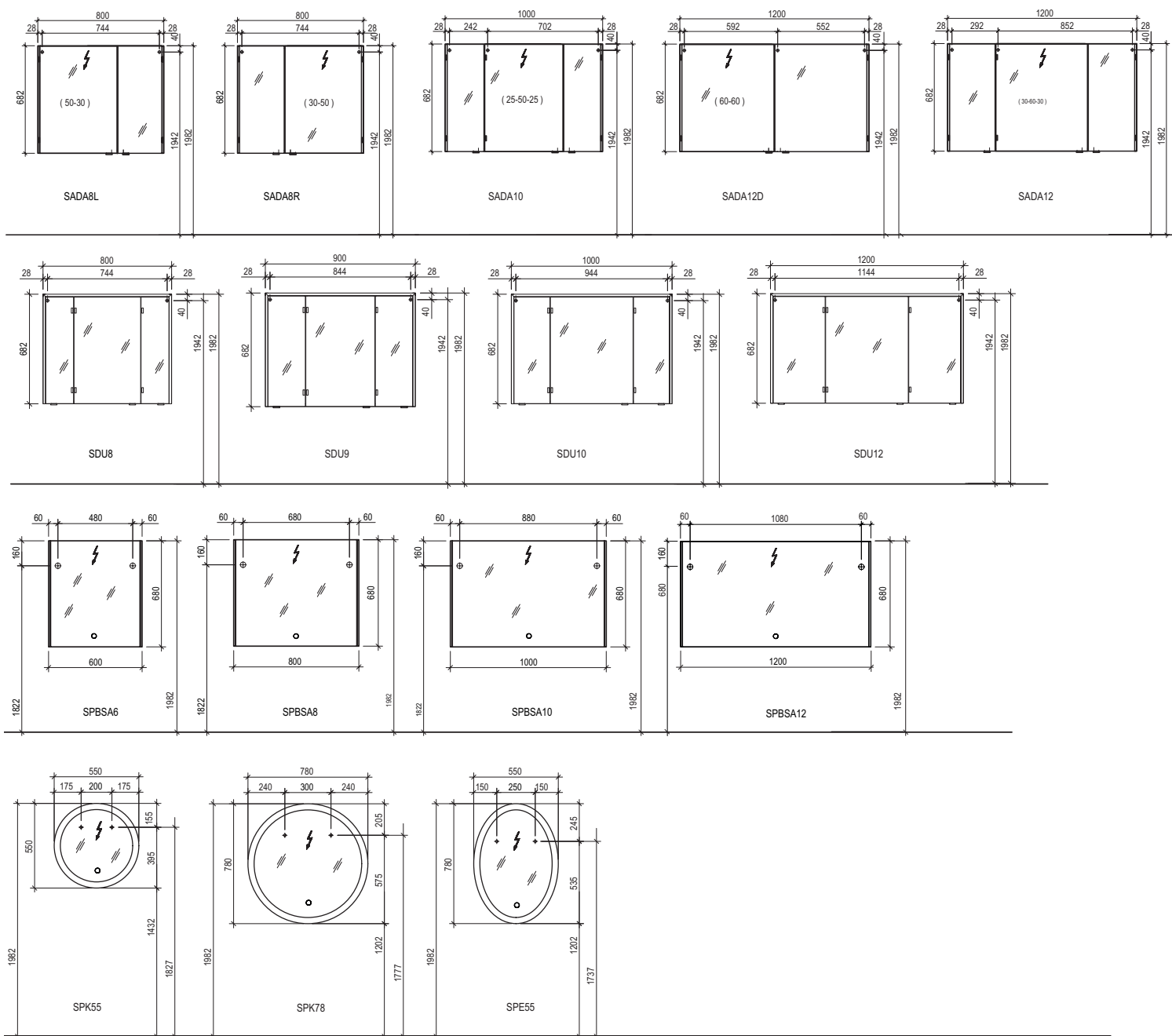
## 2360 »Maße/dimensions/maten/dimensions«

Bohrlochhöhen für Schraubhaken, Anschlussmaße und Abflusshöhen / *drilling point for screw hooks, dimensions for mounting and drain*  
 boorgaathoogten voor schroefhaken, aansluitmaten en afvoerhoogten / *hauteurs des trous de perçage pour les crochets à vis, dimensions des raccords et hauteurs de l'égout.*

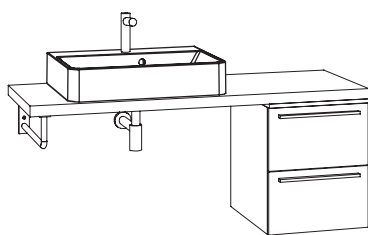


## 2360 »Maße/dimensions/maten/dimensions«

Bohrlochhöhen für Schraubhaken, Anschlussmaße und Abflusshöhen / *drilling point for screw hooks, dimensions for mounting and drain*  
 boorgaathoogten voor schroefhaken, aansluitmaten en afvoerhoogten / *hauteurs des trous de perçage pour les crochets à vis, dimensions des raccords et hauteurs de l'égout.*



### Waschtischplatten / washbasin plates / wastafel platen / plaques de lavabo



Bei Montage ohne Unterschrank sind 2 Konsolen (WK oder HK45) erforderlich. Bei Montage mit einem Unterschrank, nur auf einer Seite, ist eine Konsole (WK oder HK45) auf der gegenüberliegenden Seite erforderlich.

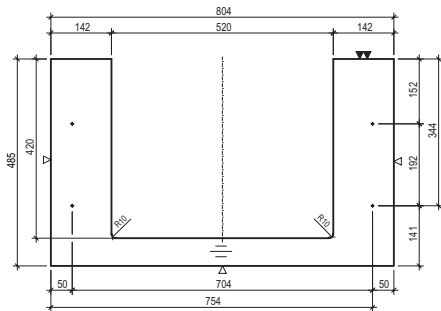
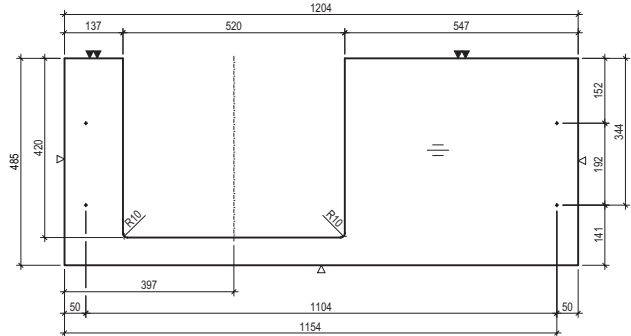
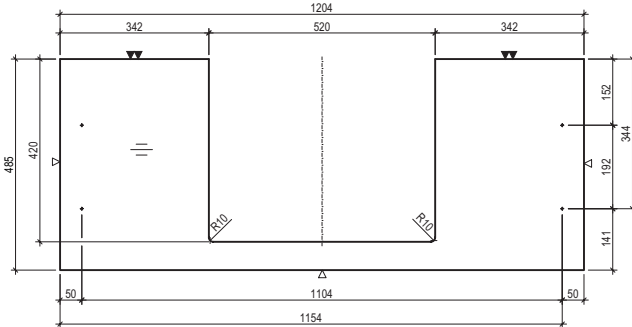
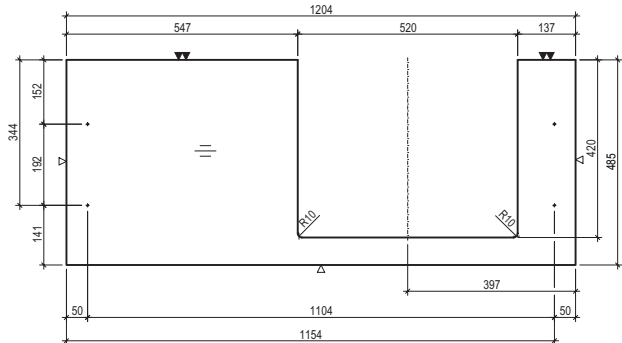
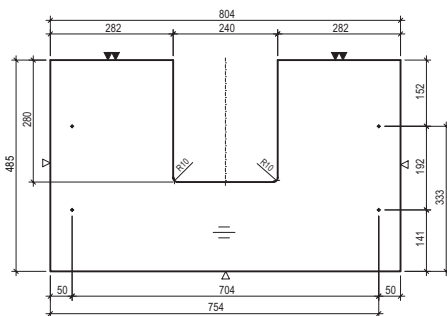
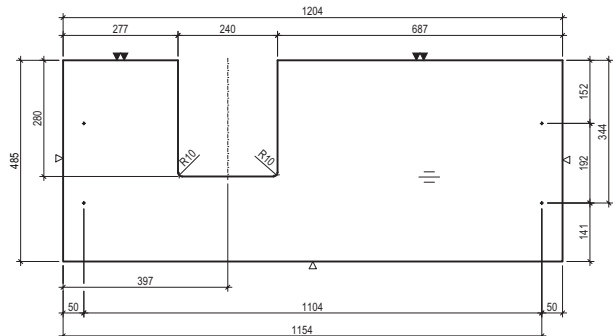
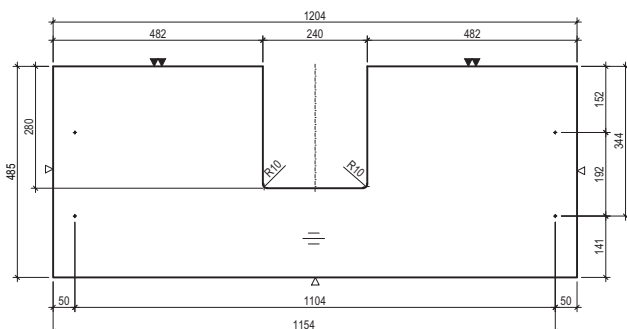
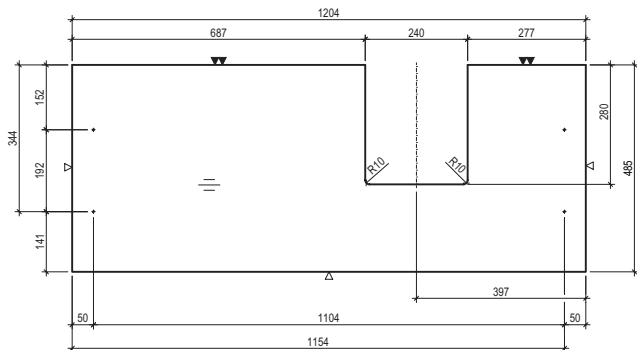
When installing without a base cabinet, 2 consoles (WK or HK45) are required. When mounting with a base cabinet, only on one side, a bracket (WK or HK45) is required on the opposite side.

Bij installatie zonder onderkast zijn 2 consoles (WK of HK45) nodig. Bij montage met een onderkast, slechts aan één zijde, is aan de andere zijde een beugel (WK of HK45) nodig.

Lors d'une installation sans armoire de base, 2 consoles (WK ou HK45) sont nécessaires. En cas de montage avec un meuble bas, d'un seul côté, un support (WK ou HK45) est nécessaire sur le côté opposé.

## 2360 »Maße/dimensions/maten/dimensions«

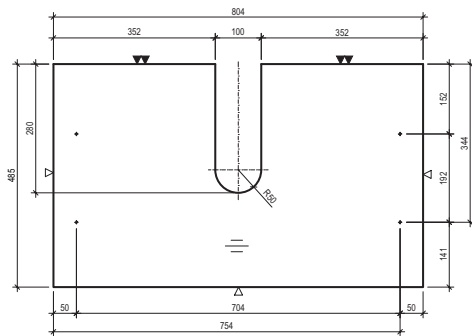
Bohrlochhöhen für Schraubhaken, Anschlussmaße und Abflusshöhen / drilling point for screw hooks, dimensions for mounting and drain  
 boorgaathoogten voor schroefhaken, aansluitmaten en afvoerhoogten / hauteurs des trous de perçage pour les crochets à vis, dimensions des raccords et hauteurs de l'égout.

INGA/WTFI8M  
WTFI8MINGA/WTFI12L  
WTFI12LINGA/WTFI12M  
WTFI12MINGA/WTFI12R  
WTFI12RBELLA/WTFB8M  
WTPB8MBELLA/WTFB12L  
WTPB12LBELLA/WTFB12M  
WTPB12MBELLA/WTFB12R  
WTPB12R

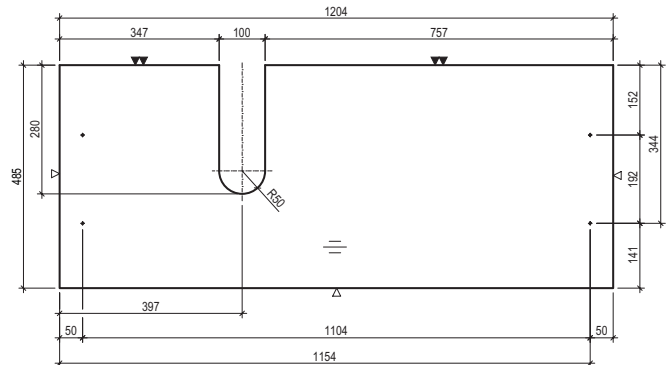
## 2360 »Maße/dimensions/maten/dimensions«

Bohrlochhöhen für Schraubhaken, Anschlussmaße und Abflusshöhen / *drilling point for screw hooks, dimensions for mounting and drain*  
 boorgathoogten voor schroefhaken, aansluitmaten en afvoerhoogten / *hauteurs des trous de perçage pour les crochets à vis, dimensions des raccords et hauteurs de l'égout.*

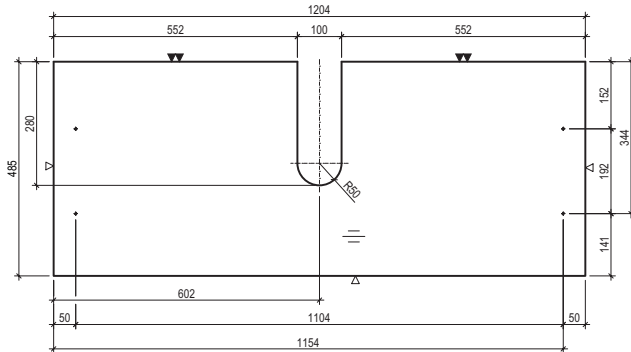
RUMBA/WTFA8M  
WTPA8M



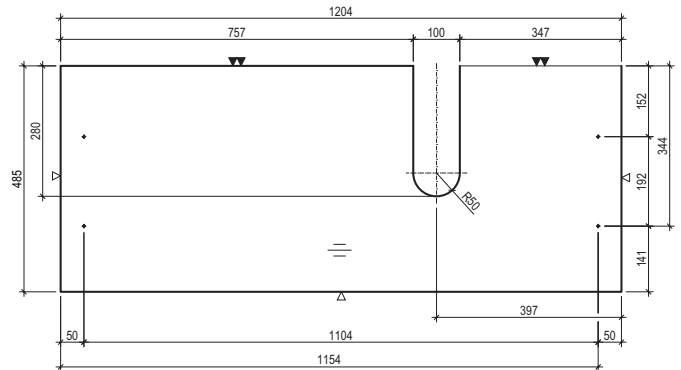
RUMBA/WTFA12L  
WTPA12L



RUMBA/WTFA12M  
WTPA12M

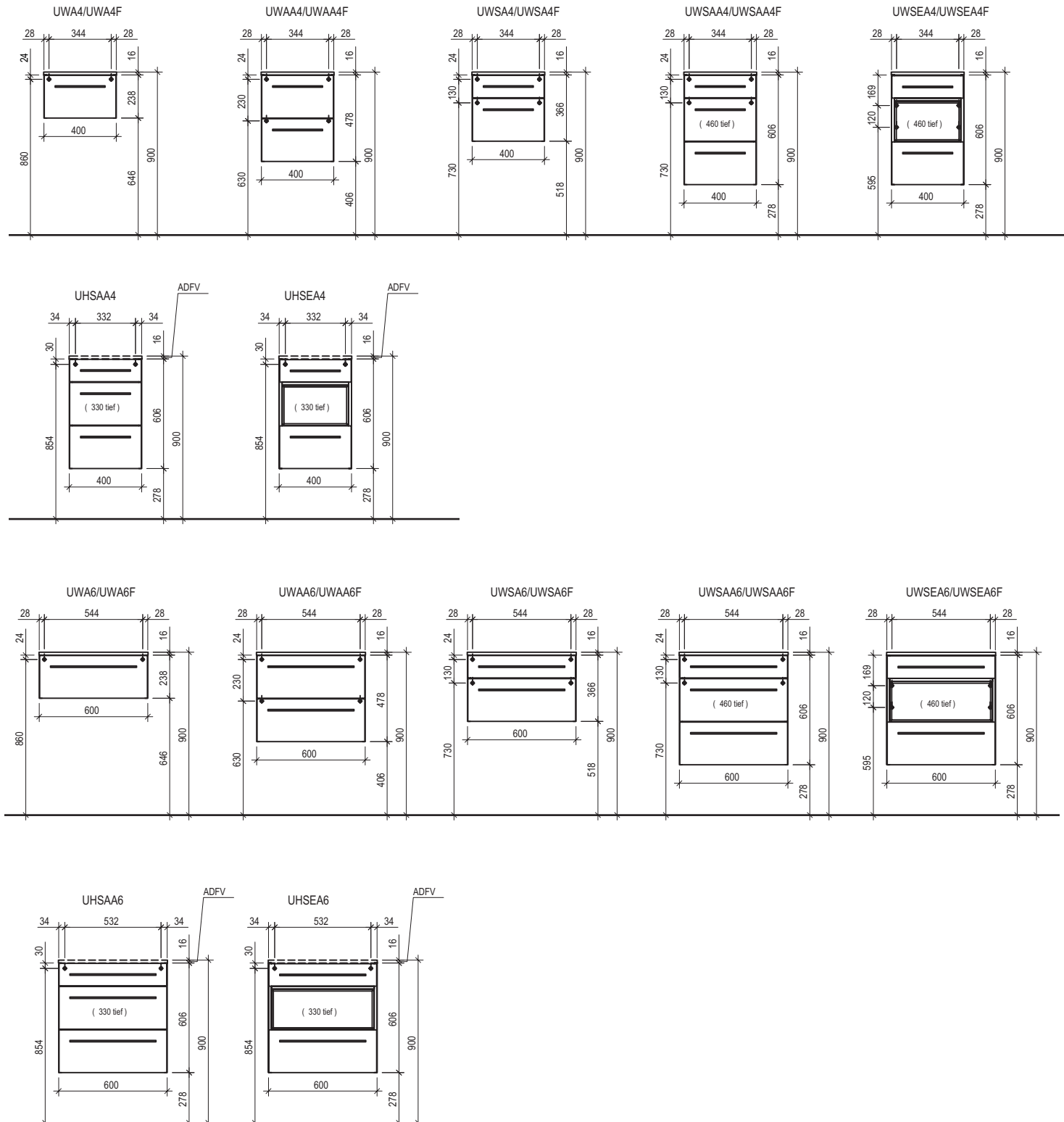


RUMBA/WTFA12R  
WTPA12R




## 2360 »Maße/dimensions/maten/dimensions«

Bohrlochhöhen für Schraubhaken, Anschlussmaße und Abflusshöhen / drilling point for screw hooks, dimensions for mounting and drain  
boorgathoogten voor schroefhaken, aansluitmaten en afvoerhoogten / hauteurs des trous de perçage pour les crochets à vis, dimensions des raccords et hauteurs de l'égout.



## 2360 »Maße/dimensions/maten/dimensions«

Bohrlochhöhen für Schraubhaken, Anschlussmaße und Abflusshöhen / *drilling point for screw hooks, dimensions for mounting and drain*  
 boorgaathoogten voor schroefhaken, aansluitmaten en afvoerhoogten / *hauteurs des trous de perçage pour les crochets à vis, dimensions des raccords et hauteurs de l'égout.*





Die Montage muss durch fachkundige Personen erfolgen. Der Untergrund zur Wandbefestigung ist vor Montage zu prüfen. Bitte wählen Sie entsprechend das geeignete Befestigungsmaterial. Fehlerhafte Montagen können das Möbel beschädigen oder dessen Funktion dauerhaft beeinträchtigen. Für Sach- und Personenschäden übernehmen wir im Falle einer unsachgemäßen Montage keine Haftung.

*Assembly must be carried out by skilled personnel. The subsurface for the wall mounting must be checked before assembly. Please select a suitable mounting material. Faulty assembly can damage furniture or permanently impair its function. We will not be held responsible for damage to material or persons in the case of improper assembly.*

*De installatie moet worden uitgevoerd door gekwalificeerd personeel. Het oppervlak voor wandmontage moet vóór de installatie worden gecontroleerd. Kies dienovereenkomstig het juiste bevestigingsmateriaal. Onjuiste montage kan het meubel beschadigen of de werking ervan blijvend nadelig beïnvloeden. Wij aanvaarden geen aansprakelijkheid voor materiële schade of persoonlijk letsel in geval van ondeskundige montage.*

*L'installation doit être effectuée par du personnel qualifié. La surface pour le montage mural doit être vérifiée avant l'installation. Veuillez sélectionner le matériel de fixation approprié en conséquence. Un montage incorrect peut endommager le meuble ou compromettre définitivement son fonctionnement. Nous n'acceptons aucune responsabilité pour les dommages matériels ou corporels en cas de montage incorrect.*