



OPTIpremio

vormontierte Möbel

prestige



Arti. OPTIpremio 2280



Qualität selbstverständlich

Quality as a matter of course
Kwaliteit als vanzelfsprekend
La qualité, une évidence

Vormontierte Möbel

Rigid furniture
Voorgemonteerd meubilair
Meubles assemblés



Vollauszüge mit Softclose bei Schubkästen und Auszügen inklusive

Full pull-outs with softclose for drawers and extracts included
Volledig uittrekbaar met softclose voor laden en uittreksels inbegrepen
Coulissants complète avec softclose pour les tiroirs et coulissants inclus

Türdämpfer, softclosing inklusive

Door damping, soft close included
Deurdemping, soft close inbegrepen
Atténuation de porte, fermeture en douceur incluse



Einlegeböden aus Sicherheitsglas



Safety glass shelves
Planken van veiligheidsglas
Étagères en verre de sécurité

Alle Schränke wandhängend

All cabinets wall mounted
Alle kasten wandhangend
Toutes les armoires sont fixées au mur

Waschtische aus Keramik

(Programm 2200)
ceramic washbasins
(programme 2200)
Keramische wastafels
(programma 2200)
Lavabos en céramique
(le programme 2200)



Waschtische aus Mineralmarmor

(bei einigen Modellen)
mineral marble washbasins
(for some models)
minerale marmieren wastafels
(op sommige modellen)
lavabos en marbre minéral
(sur certains modèles)

Folienbeschichtung

- Möbelkanten abgerundet und 100 % wie Frontfarbe
- 100 % Oberflächenversiegelung

Foil coating


- furniture edges rounded and 100% like front colour
- 100% surface sealing

Folie coating

- meubelranden afgerond en 100% zoals frontkleur
- 100% oppervlakteafdichting

Revêtement en feuille

- bords des meubles arrondis et 100% comme la couleur de façade
- 100% étanchéité de surface



Melamin-Beschichtung

- Möbelkanten farblich angepasst und leicht gerundet, Dickkante

Melamine coating

- furniture edges colour-matched and slightly rounded, thick edge

Melamine coating

- meubelranden op elkaar afgestemd in kleur en licht afgeronde, dikke rand

Revêtement mélaminé


- bords de meubles de couleur assortie et bord épais légèrement arrondi



Made in Germany

JAKA-BKL GmbH | Jaka-Str. 3 | 32351 Stemwede | Tel. +49 (0) 5773 / 88-0 | www.optifit.de | info@jaka-bkl.de


OPTIpremio prestige



2020life 04 - 09

Breiten / width / breedten / largeurs


60 cm | 80 cm | 100 cm



2040city 10 - 17

Breiten / width / breedten / largeurs


60 cm | 90 cm | 120 cm



2090cosmo 18 - 29

Breiten / width / breedten / largeurs


60 cm | 90 cm | 120 cm
150 cm



2130azure 30 - 37

Breiten / width / breedten / largeurs


60 cm | 80 cm | 100 cm
120 cm | 140 cm



2160motion 38 - 47

Breiten / width / breedten / largeurs

90 cm | 120 cm | 150 cm



2200remo 48 - 55

Breiten / width / breedten / largeurs

90 cm | 120 cm



2250star 56 - 65

Breiten / width / breedten / largeurs

60 cm | 80 cm | 100 cm
140 cm



2280cara 66 - 71

Breiten / width / breedten / largeurs

90 cm | 120 cm



Mineralmarmor Waschtisch

marble minerals washbasin
minerale marmereen wastafel
lavabo en marbre minéral



Keramik Waschtisch

ceramic washbasin
keramische wastafel
lavabo en céramique



LED-Lichtfarbe kalt, 6000 Kelvin

LED colour temperature cold, 6000 K.
LED kleurtemperatuur koud, 6000 K.
température de couleur de la LED froide, 6000 K.



LED-Lichtfarbe warm, 4000 Kelvin

LED colour temperature warm, 4000 K.
LED kleurtemperatuur warm, 4000 K.
Température de couleur de la LED chaude, 4000 K.



LED mit Bewegungssensor

LED with motion sensor
LED met bewegingssensor
LED avec détecteur de mouvement



LED mit Sensorschalter, Helligkeit dimmbar

LED with sensor switch, brightness dimmable
LED met sensorschakelaar, helderheid dimbaar
LED avec interrupteur à sensor, luminosité réglable



LED Lichtfarbe regelbar

LED colour temperature adjustable
LED lichtkleur instelbaar
couleur de la lumière LED réglable



LED Lichtfarbe regelbar, Helligkeit dimmbar

LED colour temperature adjustable, brightness dimmable
LED-lichtkleur instelbaar, helderheid dimbaar
couleur de la lumière LED réglable, luminosité réglable



2970 72 - 77

Regale & Zubehör
shelves and accessories
planken en accessoires
étagères et accessoires



2980 78 - 83

Spiegelschränke/-paneele, Beleuchtung
mirror cabinets / panels, lighting
spiegelkasten / -panelen, verlichting
armoires / panneaux de t., éclairage



2990 84 - 90

Beistellmöbel
side cabinets
zijkasten
armoires latérales

Farbkombinationen Front / Korpus

colour combinations front / carcass | kleurencombinaties front / corpus | combinaisons de couleurs façade / caisson

DE

EN

Front/Korpus haben standardmäßig die gleiche Farbe. Zusätzlich können andere Varianten gewählt werden. Preisgrundlage ist die Preisgruppe der Korpusfarbe.

Beispiel Programm 2250:

Front Weiß Folie

SDG_

Korpus Anthrazit Seidenglanz

_A

= Bestellnummer

SDGA

Weiß Folie / Anthrazit Seidenglanz

Die Kombination „Front Folie“ und „Korpus PG 1“ wird als PG 2 berechnet.

NL

FR

Front / corpus hebben dezelfde kleur als standaard. Er kunnen ook andere varianten worden gekozen. De prijsbasis is de prijsgroep van de corpus.

Voorbeeld programma 2250:

Front Glans wit folie

SDG_

Corpus Zijdeglans antraciet

_A

= Ordernummer

SDGA

Glans wit folie / Zijdeglans antraciete

De combinatie van „front folie“ en „corpus PG1“ wordt berekend als prijsgroep 2.

Front/carcass have the same colour as standard. Other variants can also be chosen.

The price basis is the price group of the carcass colour. Example program 2250:

Front Gloss white foil

SDG_

Carcass Silk gloss anthracite

_A

= Order no.

SDGA

Gloss white foil / Silk gloss anthracite

The combination of „front foil“ and „carcass PG1“ is calculated as price group 2.

La façade / caisson sont de la même couleur que la norme. D'autres variantes peuvent également être sélectionnées.

La base de prix est le groupe de prix de la couleur de la caisson. Exemple de programme 2250:

Façade Blanc brillant feuille

SDG_

Caisson Satinée anthracite

_A

= Numéro d'ordre

SDGA

Blanc brillant feuille / Satinée anthracite

La combinaison du «foil façade et du «caisson PG1» est calculée comme groupe de prix 2.









Weiß Alpin Glanz
gloss white alpine
wit alpine glans
alpin blanc brillant



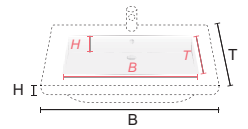
LVK KWELI60 | 60,0 x 5,0 x 45,0 cm
B x H x T | 55,0 x 12,0 x 30,0 cm



KWELI80 | 80,0 x 5,0 x 44,5 cm
B x H x T | 75,0 x 12,0 x 30,0 cm



KWELI100 | 100,0 x 5,0 x 45,0 cm
B x H x T | 95,0 x 12,0 x 30,0 cm



B = Breite / width / breedte / largeur
H = Höhe / height / hoogte / hauteur
T = Tiefe / depth / diepte / profondeur



MWIDE6 | 60,5 x 1,5 x 45,0 cm
B x H x T | 56,0 x 12,0 x 30,0 cm



MWIDE8 | 76,5 x 1,5 x 45,0 cm
B x H x T | 68,0 x 12,0 x 30,0 cm



MWIDE10 | 96,5 x 1,5 x 45,0 cm
B x H x T | 68,0 x 12,0 x 30,0 cm

- Weiß Alpin Glanz / gloss alpine white
witte alpine glans / blanc alpin brillant
LV69
- Grau Granit Glimmer / granite grey mica
graniet grijs mica / granit gris mica
LV73
- Weiß Granit Glimmer / granite white mica
wit graniet mica / granit blanc mica
LV74



Griff Chrom Glanz Nr. 193/187
handle gloss chrome
greep Glans chroom
poignée chrome brillant

Front / front / front / façade



Anthrazit Seidenglanz
silk gloss anthracite
anthraciet zijdeglans
satinée anthracite
LVA_




Weiß Seidenglanz
silk gloss white
wit zijdeglans
satinée blanche
LVE_




Eiche Struktur Natur Nb.
oak structure nature finish
afwerking eiken structuur nat.
finition chêne naturel structure
LVM_



Eiche Struktur Weiß Nb.
oak structure white finish
afwerking eiken structuur wit
finition chêne blanc structure
LVL_




Eiche Struktur braun Nb.
oak structure brown finish
afwerking eiken structuur bruin
finition chêne brun structure
LVH_



Kastanie Graphit Nb.
graphite chestnut finish
afwerking kastanjedecor grafiet
finition châtaignier graphite
LVX_



Anthrazit Glanz Folie*
gloss anthracite foil
anthraciet glans folie
anthracite brillant feuille
LVF_




Weiß Glanz Folie*
gloss white foil
wit glans folie
blanc brillant feuille
LVG_




Rot Glanz Folie*
gloss red foil
rood glans folie
rouge brillant feuille
LVR_


Korpus / carcass outside / corpus / caisson




Anthrazit Seidenglanz
silk gloss anthracite
anthraciet zijdeglans
satinée anthracite
_A (LV84) - PG 1




Weiß Seidenglanz
silk gloss white
wit zijdeglans
satinée blanche
_E (LV86) - PG 1




Eiche Struktur Natur Nb.
oak structure nature finish
afwerking eiken structuur nat.
finition chêne naturel structure
_M (LV55) - PG 1



Eiche Struktur Weiß Nb.
oak structure white finish
afwerking eiken structuur wit
finition chêne blanc structure
_L (LV40) - PG 1



Eiche Struktur braun Nb.
oak structure brown finish
afwerking eiken structuur bruin
finition chêne brun structure
_H (LV70) - PG 1



Kastanie Graphit Nb.
graphite chestnut finish
afwerking kastanjedecor grafiet
finition châtaignier graphite
_C (LV45) - PG 1

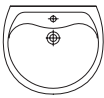

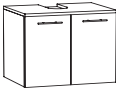
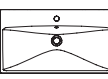


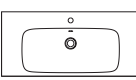













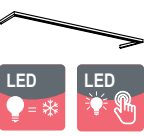




Anthrazit Glanz Folie
gloss anthracite foil
anthraciet glans folie
anthracite brillant feuille
_F (LV30) - PG 3

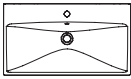


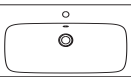


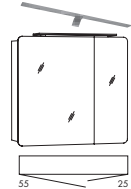



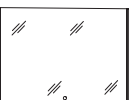







Weiß Glanz Folie
gloss white foil
wit glans folie
blanc brillant feuille
_G (LV50) - PG 3

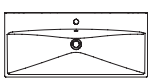


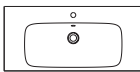





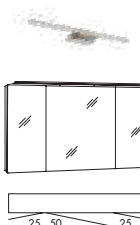

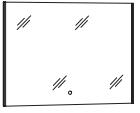


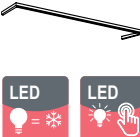


Die Kombination „Front Folie“ und „Korpus PG1“ wird als Preisgruppe 2 berechnet. / The combination of „front foil“ and „carcass PG1“ is calculated as price group 2.
De combinatie van „front folie“ en „corpus PG1“ wordt berekend als prijsgroep 2. / La combinaison du «foil façade et du «caisson PG1» est calculée comme groupe de prix 2.

Maße dimension afmetingen dimensions	B = Breite / width / breedte / largeur cm H = Höhe / height / hoogte / hauteur cm T = Tiefe / depth / diepte / profondeur cm				Artikel-Nr. article-no. artikel nr. article n°.	Tür door deur porte	PG1	PG2	PG3	
	D	EN	NL	FR						
 B = 60,0 cm H = 23,0 cm T = 49,5 cm 	Keramik-Waschtisch inkl. Überlauf und Befestigungsmaterial	ceramic washbasin incl. overflow and mounting material	keramische wastafel incl. overloop en bevestigingsmateriaal	lavabo en céramique avec trop-plein et matériel de fixation	KW6				144,-	
 B = 60,0 cm H = 49,4 cm T = 34,8 cm	Waschtisch-Unterschrank 2 Türen Sockelfuß SPE12 siehe Zubehör Seite 76	washbasin base cabinet 2 doors base foot SPE12 see accessories page 76	wastafelonderkast 2 deuren voet SPE12 zie accessoires pagina 76	armoire de base du lavabo 2 portes pied de socle SPE12 voir accessoires page 76	WNLT6 SPE12		196,- 62,-	237,- 62,-	299,- 62,-	
 B = 60,0 cm H = 5,0 cm T = 45,0 cm 	Keramik-Waschtisch inkl. Überlauf und Befestigungsmaterial	ceramic washbasin incl. overflow and mounting material	keramische wastafel incl. overloop en bevestigingsmateriaal	lavabo en céramique avec trop-plein et matériel de fixation	KWELI60				237,-	
 B = 56,0 cm H = 48,8 cm T = 43,0 cm	Waschtisch-Unterschrank 2 Auszüge	washbasin base cabinet 2 pull-outs	wastafelonderkast 2 volledige uittrekelementen	armoire de base du lavabo 2 coulissants	WKEAA5		371,-	402,-	464,-	
 B = 60,5 cm H = 1,5 cm T = 45,0 cm 	Mineralmarmor Waschtisch inkl. Überlauf	marble minerals washbasin incl. overflow	marmereen mineraalwastafel incl. overloop	lavabo en marbre minéral avec trop-plein	MWIDE6 LV69 LV73 LV74				340,- 464,- 464,-	
 B = 60,0 cm H = 47,8 cm T = 44,5 cm	Waschtisch-Unterschrank 2 Auszüge	washbasin base cabinet 2 pull-outs	wastafelonderkast 2 volledige uittrekelementen	armoire de base du lavabo 2 coulissants	WMUAA6		351,-	392,-	422,-	
 B = 60,0 cm H = 89,2 cm T = 17,6 cm 	Spiegelschrank, 1 Spiegeltür, 2 Glaseinlegeböden, inkl. Schalter/Steckdose	mirror cabinet, 1 mirrored door, 2 glass shelves, incl. switch/socket	spiegelkast, 1 spiegeldeur, 2 glazen legborden, incl. schakelaar/stopcontact	armoire de toilette, 1 porte à miroir, 2 tablettes en verre, interrupteur/ prise de courant inclus	Türaufteilung door division deurdivisie division des portes	Beleuchtung lighting verlichting éclairage	Leistung performance prestaties performance	Artikel-Nr. article-no. artikel nr. article n°.	Tür door deur porte	
	60	LED-Aufbauleuchte LL60 LED-top light LL60 LED-toplamp LL60 lampe à LED LL60	6000 K, 2,52 W, 306 Lumen Energieeffizienzklasse E	SLLA6L		482,-				
	60	LED-Aufbauleuchte LL60 LED-top light LL60 LED-toplamp LL60 lampe à LED LL60	6000 K, 2,52 W, 306 Lumen Energieeffizienzklasse E	SLLA6R		482,-				
 B = 60,0 cm H = 89,2 cm T = 17,6 cm 	Spiegelschrank, 1 Spiegeltür mit aufgeklebtem Innenspiegel 2 Glaseinlegeböden, inkl. Schalter/Steckdose	mirror cabinet, 1 mirror door with glued-on interior mirror, 2 glass shelves, incl. switch/socket	spiegelkast, 1 spiegeldeur met opgelijmde binnenspiegel 2 glazen legborden, incl. schakelaar/stopcontact	armoire de toilette, 1 porte à miroir avec miroir intérieur collé, 2 tablettes en verre, interrupteur/ prise de courant inclus	Türaufteilung door division deurdivisie division des portes	Beleuchtung lighting verlichting éclairage	Leistung performance prestaties performance	Artikel-Nr. article-no. artikel nr. article n°.	Tür door deur porte	
	60	LED-Aufbauleuchte ASL60 LED-top light ASL60 LED-toplamp ASL60 lampe à LED ASL60	4000 K, 5,8 W, 248 Lumen Energieeffizienzklasse F	SASL6LS		402,-				
	60	LED-Aufbauleuchte ASL60 LED-top light ASL60 LED-toplamp ASL60 lampe à LED ASL60	4000 K, 5,8 W, 248 Lumen Energieeffizienzklasse F	SASL6RS		402,-				
 B = 60,0 cm H = 68,2 cm T = 2,8 cm  	Spiegelpaneel, Sensorschalter Helligkeit dimmbar	mirror panel sensor switch, brightness dimmable	spiegelpaneel, sensorschakelaar, helderheid dimbaar	panneau miroir, interrupteur du capteur, luminosité réglable	Beleuchtung / lighting verlichting / éclairage	Leistung / performance prestaties / performance	Artikel-Nr. article-no.			
		Seitliche LED-Beleuchtung LED lighting on the side LED-verlichting aan de zijkant éclairage latéral par LED	6000 K, 2 x 6,3 W, 2 x 660 Lumen Energieeffizienzklasse F	SPBSA6		494,-				
 B = 60,0 cm H = 2,4 cm T = 10,0 cm  	LED-Aufbauleuchte für Spiegelpaneel mit LED-Mini-Stecker Helligkeit dimmbar	LED top light for mirror panel with LED-mini-plug brightness dimmable	LED-opbouwlamp voor spiegelpaneel met LED-ministekker helderheid dimbaar	lampe LED de surface pour panneau miroir avec mini-fiche LED luminosité réglable	AWP60				144,-	
					6000 Kelvin 8,6 Watt 792 Lumen Energieeffizienzklasse E					

Leuchtmittel sind nicht austauschbar / illuminants are not interchangeable / verlichtingsmiddelen zijn niet uitwisselbaar / les illuminants ne sont pas interchangeables
 Mehrpreis Powerbox CH/FR Seite 76 / surcharge powerbox CH/FR page 76 / meerprijs powerbox CH/FR pag.76 / surcoût powerbox CH/FR page 76.

	Maße dimension afmetingen dimensions	B = Breite / width / breedte / largeur cm H = Höhe / height / hoogte / hauteur cm T = Tiefe / depth / diepte / profondeur cm				Artikel-Nr. article-no. artikel nr. article n°.	PG1	PG2	PG3
		DE	EN	NL	FR				
	B = 80,0 cm H = 5,0 cm T = 44,5 cm 	Keramik-Waschtisch inkl. Überlauf und Befestigungsmaterial	ceramic washbasin incl. overflow and mounting material	keramische wastafel incl. overloop en bevestigingsmateriaal	lavabo en céramique avec trop-plein et matériel de fixation	KWEL180		350,-	
	B = 76,0 cm H = 49,5 cm T = 44,0 cm	Waschtisch-Unterschrank 2 Auszüge	washbasin base cabinet 2 pull-outs	wastafelonderkast 2 volledige uittrekelementen	armoire de base du lavabo 2 coulissants	WKLAA7	392,-	422,-	454,-
	B = 76,5 cm H = 1,5 cm T = 45,0 cm 	Mineralmarmor Waschtisch inkl. Überlauf	marble minerals washbasin incl. overflow	marmere mineraalwastafel incl. overloop	lavabo en marbre minéral avec trop-plein	MWIDE8 LV69 LV73 LV74		497,- 622,- 622,-	
	B = 76,0 cm H = 47,8 cm T = 44,5 cm	Waschtisch-Unterschrank 2 Auszüge	washbasin base cabinet 2 pull-outs	wastafelonderkast 2 volledige uittrekelementen	armoire de base du lavabo 2 coulissants	WMDAA7	456,-	494,-	562,-
	B = 80,0 cm H = 89,2 cm T = 17,6 cm 	Spiegelschrank, 2 Spiegeltüren, 2 Glaseinlegeböden, inkl. Schalter/Steckdose	mirror cabinet, 2 mirrored doors, 2 glass shelves, incl. switch/socket	spiegelkast, 2 spiegeldeuren, 2 glazen legborden, incl. schakelaar/stopcontact	armoire de toilette, 2 portes à miroir, 2 tablettes en verre, interrupteur/prise de courant inclus	Türaufteilung door division deurdivisie division des portes	Beleuchtung lighting verlichting éclairage	Leistung performance prestaties performance	Artikel-Nr. article-no. artikel nr. article n°.
		55 / 25	LED-Aufbauleuchte LL60 LED-top light LL60 LED-toplamp LL60 lampe à LED LL60	6000 K, 2,52 W, 306 Lumen Dieses Produkt enthält eine Lichtquelle der Energieeffizienzklasse E	SLLA8		512,-		
		55 / 25	LED-Aufbauleuchte LL60 Innenspiegel aufgeklebt LED-top light LL60 glued on inside mirror LED-toplamp LL60 binnenspiegels opgelijmd lampe à LED LL60 miroir intérieur collé	6000 K, 2,52 W, 306 Lumen Dieses Produkt enthält eine Lichtquelle der Energieeffizienzklasse E	SLLA8S		531,-		
	B = 80,0 cm H = 68,2 cm T = 17,6 cm 	Spiegelschrank, 2 Spiegeltüren mit aufgeklebtem Innenspiegel, 2 Glaseinlegeböden, inkl. Schalter/Steckdose	mirror cabinet, 2 mirrored doors with glued-on interior mirror, 2 glass shelves, incl. switch/socket	spiegelkast, 2 spiegeldeuren met opgelijmde binnenspiegel, 2 glazen legborden, incl. schakelaar/stopcontact	armoire de toilette, 2 portes à miroir avec miroir intérieur collé 2 tablettes en verre, interrupteur/prise de cour. inclus	Türaufteilung door division deurdivisie division des portes	Beleuchtung lighting verlichting éclairage	Leistung performance prestaties performance	Artikel-Nr. article-no. artikel nr. article n°.
		30 / 50	LED-Aufbauleuchte ASL80 LED-top light ASL80 LED-toplamp ASL80 lampe à LED ASL80	4000 K, 7,8 W, 331 Lumen Dieses Produkt enthält eine Lichtquelle der Energieeffizienzklasse F	SASL8RS		494,-		
	B = 80,0 cm H = 68,2 cm T = 2,8 cm  	Spiegelpaneel, Sensorschalter Helligkeit dimmbar	mirror panel sensor switch, brightness dimmable	spiegelpaneel, sensorschakelaar, helderheid dimbaar	panneau miroir, interrupteur du capteur, luminosité réglable	Beleuchtung lighting verlichting éclairage	Leistung performance prestaties performance	Artikel-Nr. article-no. artikel nr. article n°.	
			Seitliche LED-Beleuchtung LED lighting on the side LED-verlichting aan de zijkant éclairage latéral par LED	6000 K, 2 x 6,3 W, 2 x 660 Lumen Dieses Produkt enthält eine Lichtquelle der Energieeffizienzklasse E	SPBSA8		515,-		
	B = 80,0 cm H = 2,4 cm T = 10,0 cm  	LED-Aufbauleuchte für Spiegelpaneel mit LED-Mini-Stecker Helligkeit dimmbar	LED top light for mirror panel with LED-mini-plug brightness dimmable	LED-opbouwlamp voor spiegelpaneel met LED-ministekker helderheid dimbaar	lampe LED de surface pour panneau miroir avec mini-fiche LED luminosité réglable	AWP80	6000 Kelvin 10,8 Watt 1350 Lumen Dieses Produkt enthält eine Lichtquelle der Energieeffizienzklasse E	165,-	

Leuchtmittel sind nicht austauschbar / illuminants are not interchangeable / verlichtingsmiddelen zijn niet uitwisselbaar / les illuminants ne sont pas interchangeables
Unverbindlich empfohlene VK-Preise inkl. MwSt. / recommended sales prices incl. VAT / aanbevolen verkoopprijzen inclusief BTW / prix de vente recommandés, TVA inclus

Maße dimension afmetingen dimensions	B = Breite / width / breedte / largeur cm H = Höhe / height / hoogte / hauteur cm T = Tiefe / depth / diepte / profondeur cm				Artikel-Nr. article-no. artikel nr. article n°.	PG1	PG2	PG3
	DE	EN	NL	FR				
 <p>B = 100,0 cm H = 5,0 cm T = 45,0 cm</p> 	<p>Keramik-Waschtisch inkl. Überlauf und Befestigungsmaterial</p>	<p>ceramic washbasin incl. overflow and mounting material</p>	<p>keramische wastafel incl. overloop en bevestigingsmateriaal</p>	<p>lavabo en céramique avec trop-plein et matériel de fixation</p>	KWEL100		393,-	
 <p>B = 96,0 cm H = 49,5 cm T = 44,0 cm</p>	<p>Waschtisch-Unterschrank 2 Auszüge</p>	<p>washbasin base cabinet 2 pull-outs</p>	<p>wastafelonderkast 2 volledige uitrekelementen</p>	<p>armoire de base du lavabo 2 coulissants</p>	WKLAA9		422,- 474,- 515,-	
 <p>B = 96,5 cm H = 1,5 cm T = 45,0 cm</p> 	<p>Mineralmarmor Waschtisch inkl. Überlauf</p>	<p>marble minerals washbasin incl. overflow</p>	<p>marmereen mineraalwastafel incl. overloop</p>	<p>lavabo en marbre minéral avec trop-plein</p>	MWIDE10	 <p>LV69 LV73 LV74</p>	570,- 714,- 714,-	
 <p>B = 96,0 cm H = 47,8 cm T = 44,5 cm</p>	<p>Waschtisch-Unterschrank 2 Auszüge</p>	<p>washbasin base cabinet 2 pull-outs</p>	<p>wastafelonderkast 2 volledige uitrekelementen</p>	<p>armoire de base du lavabo 2 coulissants</p>	WMDAA9		519,- 560,- 627,-	
 <p>B = 100,0 cm H = 89,2 cm T = 17,6 cm</p> 	<p>Spiegelschrank, 3 Spiegeltüren, 6 Glaseinlegeböden, inkl. Schalter/Steckdose</p>	<p>mirror cabinet, 3 mirrored doors, 6 glass shelves, incl. switch/socket</p>	<p>spiegelkast, 3 spiegeldeuren, 6 glazen legborden, incl. schakelaar/stopcontact</p>	<p>armoire de toilette, 3 portes à miroir, 6 tablettes en verre, interrupteur/prise de courant inclus</p>				
<p>Türaufteilung door division deurdivisie division des portes</p> <p>25 / 50 / 25</p>		<p>Beleuchtung lighting verlichting éclairage</p> <p>LED-Aufbauleuchte LL60 LED-top light LL60 LED-toplamp LL60 lampe à LED LL60</p>		<p>Leistung performance prestaties performance</p> <p>6000 K, 2,52 W, 306 Lumen Dieses Produkt enthält eine Lichtquelle der Energieeffizienzklasse E</p>		<p>Artikel-Nr. article-no. artikel nr. article n°.</p> <p>SLLA10</p> <p>685,-</p>		
 <p>B = 100,0 cm H = 68,2 cm T = 17,6 cm</p> 	<p>Spiegelschrank, 3 Spiegeltüren, 6 Glaseinlegeböden, inkl. Schalter/Steckdose</p>	<p>mirror cabinet, 3 mirrored doors, 6 glass shelves, incl. switch/socket</p>	<p>spiegelkast, 3 spiegeldeuren, 6 glazen legborden, incl. schakelaar/stopcontact</p>	<p>armoire de toilette, 3 portes à miroir, 6 tablettes en verre, interrupteur/prise de courant inclus</p>				
<p>Türaufteilung door division deurdivisie division des portes</p> <p>25 / 50 / 25</p>		<p>Beleuchtung lighting verlichting éclairage</p> <p>LED-Aufbauleuchte ASL80 LED-top light ASL80 LED-toplamp ASL80 lampe à LED ASL80</p>		<p>Leistung performance prestaties performance</p> <p>4000 K, 7,8 W, 331 Lumen Dieses Produkt enthält eine Lichtquelle der Energieeffizienzklasse F</p>		<p>Artikel-Nr. article-no. artikel nr. article n°.</p> <p>SASL10</p> <p>587,-</p>		
 <p>B = 100,0 cm H = 68,2 cm T = 2,8 cm</p>  	<p>Spiegelpaneel, Sensorschalter Helligkeit dimmbar</p>	<p>mirror panel sensor switch, brightness dimmable</p>	<p>spiegelpaneel, sensorschakelaar, helderheid dimbaar</p>	<p>panneau miroir, interrupteur du capteur, luminosité réglable</p>				
<p>Beleuchtung lighting verlichting éclairage</p> <p>Seitliche LED-Beleuchtung LED lighting on the side LED-verlichting aan de zijkant éclairage latéral par LED</p>		<p>Leistung performance prestaties performance</p> <p>6000 K, 2 x 6,3 W, 2 x 660 Lumen Dieses Produkt enthält eine Lichtquelle der Energieeffizienzklasse F</p>		<p>Artikel-Nr. article-no. artikel nr. article n°.</p> <p>SPBSA10</p> <p>556,-</p>				
 <p>B = 100,0 cm H = 2,4 cm T = 10,0 cm</p>  	<p>LED-Aufbauleuchte für Spiegelpaneel mit LED-Mini-Stecker Helligkeit dimmbar</p>	<p>LED top light for mirror panel with LED-mini-plug brightness dimmable</p>	<p>LED-opbouwlamp voor spiegelpaneel met LED-ministekker helderheid dimbaar</p>	<p>lampe LED de surface pour panneau miroir avec mini-fiche LED luminosité réglable</p>	AWP100		185,-	
<p>Leistung performance prestaties performance</p> <p>6000 Kelvin 13,7 Watt 1440 Lumen Dieses Produkt enthält eine Lichtquelle der Energieeffizienzklasse F</p>								
<p>Leuchtmittel sind nicht austauschbar / illuminants are not interchangeable / verlichtingsmiddelen zijn niet uitwisselbaar / les illuminants ne sont pas interchangeables Mehrpreis Powerbox CH/FR Seite 76 / surcharge powerbox CH/FR page 76 / meerprijs powerbox CH/FR pag.76 / surcôt powerbox CH/FR page 76. Unverbindlich empfohlene VK-Preise inkl. MwSt. / recommended sales prices incl. VAT / aanbevolen verkoopprijzen inclusief BTW / prix de vente recommandés, TVA inclus</p>								
<p>Schubkasteneinsatz und Sockelstellfüße siehe Zubehör ab Seite 75 / drawer insert and plinth feet see accessories page 75 / lade-inzetstuk en sokkelvoetjes zie toebehoren pagina 75 / bloc-tiroir et pieds de socle, voir accessoires page 75</p>								







Optional

Optional



AL69
AL73
AL74

MWCITR6 | 60,8 x 4,0 x 41,0/44,0 cm
B x H x T | 48,5 x 12,0 x 24,2 cm



MWCITR9 | 92,4 x 4,0 x 41,0/48,0 cm
B x H x T | 75,3 x 12,0 x 27,8 cm



MWCITR12 | 122,0 x 4,0 x 35,0/48,0 cm
B x H x T | 75,3 x 12,0 x 27,8 cm



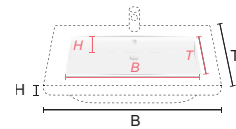
Weiß Alpin Glanz / Gloss alpine white
Witte alpine glans / Blanc alpin brillant
AL69



Grau Granit Glimmer / granite grey mica
graniet grijs mica / granit gris mica
AL73



Weiß Granit Glimmer / granite white mica
wit graniet mica / granit blanc mica
AL74



B = Breite / width / breedte / largeur
H = Höhe / height / hoogte / hauteur
T = Tiefe / depth / diepte / profondeur




Griff Chrom Glanz Nr. 193
handle gloss chrome
greep Glans chrom
poignée chrome brillant



Griff Chrom Glanz Nr. 183 / 182 / 620
handle gloss chrome
greep Glans chrom
poignée chrome brillant

Front / front / front / façade




Kastanie Graphit Nb. Folie
graphite chestnut finish foil
afwerking kastanjedecor grafiet folie
finition châtaignier graphite feuille
ALC_




Eiche Str. Natur Nb. Folie
oak structure nature finish foil
afwerk. eiken structuur nat. folie
finition chêne naturel structure
feuille
ALM_




Eiche Str. Weiß Nb. Folie
oak structure white finish foil
afwerking eiken structuur wit folie
finition chêne blanc structuree
feuille
ALL_



Eiche Str. Braun Nb. Folie
oak structure brown finish foil
afwerking eiken structuur bruin fol.
finition chêne brun structure
feuille
ALH_



Anthrazit Glanz Folie
gloss anthracite foil
anthraciet glans folie
anthracite brillant feuille
ALF_




Weiß Glanz Folie
gloss white foil
wit glans folie
blanc brillant feuille
ALG_




Rot Glanz Folie
gloss red foil
rood glans folie
rouge brillant feuille
ALR_


Korpus / carcase outside / corpus / caisson




Kastanie Graphit Nachb.
graphite chestnut finish
afwerking kastanjedecor grafiet
finition châtaignier graphite
_C - (AL45) PG 2



Eiche Str. Natur Nachb.
oak structure nature finish
afwerking eiken structuur nat.
finition chêne naturel structure
_M (AL55) - PG 2



Eiche Str. Weiß Nachb.
oak structure white finish
afwerking eiken structuur wit
finition chêne blanc structuree
_L (AL40) - PG 2




Eiche Str. Braun Nachb.
oak structure brown finish
afwerking eiken structuur bruin
finition chêne brun structure
_H (AL70) - PG 2



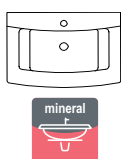



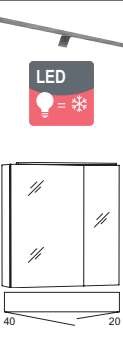

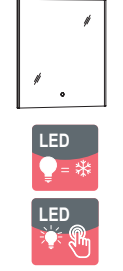

Weiß Matt
white matt
wit mat
blanc mat
_W (AL90) - PG 2



Anthrazit Glanz Folie
gloss anthracite foil
anthraciet glans folie
anthracite brillant feuille
_F (AL30) - PG 3



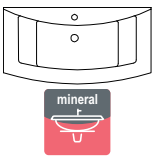



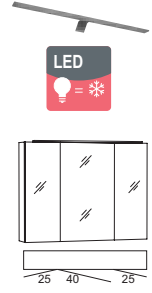
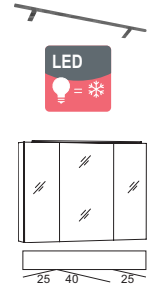
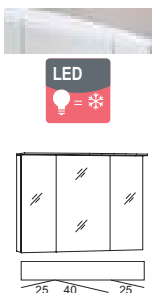
Weiß Glanz Folie
gloss white foil
wit glans folie
blanc brillant feuille
_G (AL50) - PG 3

Maße dimension afmetingen dimensions	B = Breite / width / breedte / largeur cm H = Höhe / height / hoogte / hauteur cm T = Tiefe / depth / diepte / profondeur cm				Artikel-Nr. article-no. artikel nr. article n°.	PG2	PG3
	DE	EN	NL	FR			
 B = 60,8 cm H = 4,0 cm T = 41,0/ 44,0 cm	Mineralmarmor Waschtisch inkl. Überlauf	marble minerals washbasin incl. overflow	marmereen mineraalwas-tafel incl. overflow	lavabo en marbre minéral, trop-plein inclus	MWCITR6 AL69 AL73 AL74		330,- 454,- 454,-
 B = 60,0 cm H = 47,8 cm T = 40,0/ 43,0 cm	Waschtisch-Unterschrank 2 Auszüge inkl. Farbkeder chrom glänzend	washbasin base cabinet 2 pull-outs incl. colour strip gloss chrome	wastafelonderkast 2 volledige uittrekelementen incl. kleurstrip glans chroom	armoie de base du lavabo 2 coulissants inclus bande de couleur chrome brillant	WMCAAR6	752,-	906,-
 LED LED	LED-Band für Mineralmarmor Waschtisch MWCITR6, inkl. Bewegungssensor, selbstklebend	LED strip for marble mineral washbasin MWCITR6, incl. motion sensor, self adhesive	LED-strip voor marmereen minerale wastafel MWCITR6, incl. bewegingssensor, zelfklevend	bande LED pour lavabo en marbre minéral MWCITR6, y compris le capteur de mouvement, auto-adhésif	WLED60R 6000 Kelvin 6,7 Watt 504 Lumen Energieeffizienzklasse G		124,-
 B = 215,0 cm	Strass Dekorband für Mineralmarmor Waschtisch, selbstklebend	rhinestone decorative band for mineral marble washbasin, self adhesive	rhinestone decoratie band voor mineraal marmereen wastafel, zelfklevend	bandeau de décoration en strass pour lavabo en marbre minéral, auto-adhésif	WSTR		50,-
 LED B = 60,0 cm H = 68,2 cm T = 17,6 cm	Spiegelschrank, 2 Spiegeltüren mit aufgeklebtem Innenspiegel 2 Glaseinlegeböden, inkl. Schalter/Steckdose	mirror cabinet, 2 mirror doors with glued-on interior mirror, 2 glass shelves, incl. switch/socket	spiegelkast, 2 spiegeldeuren met opgelijmde binnenspiegel 2 glazen legborden, incl. schakelaar/stopcontact	armoie de toilette, 2 portes à miroir avec miroir intérieur collé 2 tablettes en verre, interrupteur/prise de courant inclus	Türaufteilung door division deurdivisie division des portes 40 / 20 Beleuchtung lighting verlichting éclairage LED-Aufbauleuchte LL54 LED-top light LL54 LED-toplamp LL54 lampe à LED LL54	Leistung performance prestaties performance 6000 K, 4,3 W, 518 Lumen Energieeffizienzklasse E	Artikel-Nr. article-no. artikel nr. article n°. SLLB6 443,-
 LED B = 60,0 cm H = 68,2 cm T = 17,6 cm	Spiegelschrank, 2 Spiegeltüren mit aufgeklebtem Innenspiegel 2 Glaseinlegeböden, inkl. Schalter/Steckdose	mirror cabinet, 2 mirror doors with glued-on interior mirror, 2 glass shelves, incl. switch/socket	spiegelkast, 2 spiegeldeuren met opgelijmde binnenspiegel 2 glazen legborden, incl. schakelaar/stopcontact	armoie de toilette, 2 portes à miroir avec miroir intérieur collé 2 tablettes en verre, interrupteur/prise de courant inclus	Türaufteilung door division deurdivisie division des portes 40 / 20 Beleuchtung lighting verlichting éclairage LED-Aufbauleuchte RL60 LED-top light RL60 LED-toplamp RL60 lampe à LED RL60	Leistung performance prestaties performance 6000 K, 4,8 W, 576 Lumen, Energieeffizienzklasse E	Artikel-Nr. article-no. artikel nr. article n°. SRLA6 536,-
 LED LED B = 60,0 cm H = 68,2 cm T = 2,8 cm	Spiegelpaneel, Sensorschalter Helligkeit dimmbar	mirror panel sensor switch, brightness dimmable	spiegelpaneel, sensorschakelaar, helderheid dimbaar	panneau miroir, interrupteur du capteur, luminosité réglable	Beleuchtung lighting verlichting éclairage Seitliche LED-Beleuchtung LED lighting on the side LED-verlichting aan de zijkant éclairage latéral par LED	Leistung performance prestaties performance 6000 K, 2 x 6,3 W, 2 x 660 Lumen Energieeffizienzklasse F	Artikel-Nr. article-no. artikel nr. article n°. SPBSA6 494,-
 LED LED B = 60,0 cm H = 2,4 cm T = 10,0 cm	LED-Aufbauleuchte für Spiegelpaneel mit LED-Mini-Stecker Helligkeit dimmbar	LED top light for mirror panel with LED-mini-plug brightness dimmable	LED-opbouwlamp voor spiegelpaneel met LED-ministekker helderheid dimbaar	lampe LED de surface pour panneau miroir avec mini-fiche LED luminosité réglable	AWP60 6000 Kelvin 8,6 Watt 792 Lumen Energieeffizienzklasse E		144,-

Leuchtmittel sind nicht austauschbar / illuminants are not interchangeable / verlichtingsmiddelen zijn niet uitwisselbaar / les illuminants ne sont pas interchangeables



Mehrprijs Powerbox CH/FR Seite 76 / surcharge powerbox CH/FR page 76 / meerprijs powerbox CH/FR pag.76 / surcôt powerbox CH/FR page 76.






Unverbindlich empfohlene VK-Preise inkl. MwSt. / recommended sales prices incl. VAT / aanbevolen verkoopprijzen inclusief BTW / prix de vente recommandés, TVA inclus

Maße dimension afmetingen dimensions	B = Breite / width / breedte / largeur cm H = Höhe / height / hoogte / hauteur cm T = Tiefe / depth / diepte / profondeur cm				Artikel-Nr. article-no. artikel nr. article n°.	PG2	PG3
	DE	EN	NL	FR			
 B = 92,4 cm H = 4,0 cm T = 41,0/ 48,0 cm	Mineralmarmor Waschtisch inkl. Überlauf	marble minerals washbasin incl. overflow	marmereen mineraalwashtafel incl. overloop	lavabo en marbre minéral, trop-plein inclus	MWCITR9 AL69 AL73 AL74		340,- 556,- 556,-
 B = 90,0 cm H = 47,8 cm T = 40,0/ 47,0 cm	Waschtisch-Unterschrank 2 Auszüge inkl. Farbkeeder chrom glänzend	washbasin base cabinet 2 pull-outs incl. colour strip gloss chrome	wastafelonderkast 2 volledige uittrekelementen incl. kleurstrip glans chrom	armoire de base du lavabo 2 coulissants inclus bande de couleur chrome brillant	WMCAAR9	824,-	948,-
 LED	LED-Band für Mineralmarmor Waschtisch MWCITR9, inkl. Bewegungssensor, selbstklebend	LED strip for marble mineral washbasin MWCITR9, incl. motion sensor, self adhesive	LED-strip voor marmereen minerale wastafel MWCITR9, incl. bewegingssensor, zelfklevend	bande LED pour lavabo en marbre minéral MWCITR9, y compris le capteur de mouvement, auto-adhésif	WLED90R 6000 Kelvin 8,2 Watt 1224 Lumen Dieses Produkt enthält eine Lichtquelle der Energieeffizienzklasse G		134,-
 B = 215,0 cm	Strass Dekorband für Mineralmarmor Waschtisch, selbstklebend	rhinestone decorative band for mineral marble washbasin, self adhesive	rhinestone decoratie band voor mineraal marmereen wastafel, zelfklevend	bandeau de décoration en strass pour lavabo en marbre minéral, auto-adhésif	WSTR		50,-
 LED B = 90,0 cm H = 68,2 cm T = 17,6 cm	Spiegelschrank, 3 Spiegeltüren 6 Glaseinlegeböden, inkl. Schalter/Steckdose	mirror cabinet, 3 mirror doors 6 glass shelves, incl. switch/socket	spiegelkast, 3 spiegeldeuren 6 glazen leggers, incl. schakelaar/stopcontact	armoire de toilette, 3 portes à miroir 6 tablettes en verre, avec interrupteur/prise de courant	Türaufteilung door division deurdivisie division des portes 25 / 40 / 25 Beleuchtung lighting verlichting éclairage LED-Aufbauleuchte LL74 LED-top light LL74 LED-toplamp LL74 lampe à LED LL74 Leistung performance prestaties performance 6000 K, 6,0 W, 720 Lumen, Dieses Produkt enthält eine Lichtquelle der Energieeffizienzklasse E Artikel-Nr. article-no. artikel nr. article n°. SLLB9		546,-
 LED B = 90,0 cm H = 68,2 cm T = 17,6 cm	Spiegelschrank, 3 Spiegeltüren 6 Glaseinlegeböden, inkl. Schalter/Steckdose	mirror cabinet, 3 mirror doors 6 glass shelves, incl. switch/socket	spiegelkast, 3 spiegeldeuren 6 glazen leggers, incl. schakelaar/stopcontact	armoire de toilette, 3 portes à miroir 6 tablettes en verre, avec interrupteur/prise de courant	Türaufteilung door division deurdivisie division des portes 25 / 40 / 25 Beleuchtung lighting verlichting éclairage LED-Aufbauleuchte RL60 LED-top light RL60 LED-toplamp RL60 lampe à LED RL60 Leistung performance prestaties performance 6000 K, 4,8 W, 576 Lumen, Dieses Produkt enthält eine Lichtquelle der Energieeffizienzklasse E Artikel-Nr. article-no. artikel nr. article n°. SRLA9		628,-
 LED B = 90,0 cm H = 68,2 cm T = 17,6 cm	Spiegelschrank, 3 Spiegeltüren 6 Glaseinlegeböden, inkl. Schalter/Steckdose	mirror cabinet, 3 mirror doors 6 glass shelves, incl. switch/socket	spiegelkast, 3 spiegeldeuren 6 glazen leggers, incl. schakelaar/stopcontact	armoire de toilette, 3 portes à miroir 6 tablettes en verre, avec interrupteur/prise de courant	Türaufteilung door division deurdivisie division des portes 25 / 40 / 25 Beleuchtung lighting verlichting éclairage Acryloberboden mit LED Beleuchtung acrylic top with LED lighting acryl toppaneel met LED-verlichting panneau supérieur en acrylique avec éclairage LED Leistung performance prestaties performance 6000 K, 8,5 W, 876 Lumen Dieses Produkt enthält eine Lichtquelle der Energieeffizienzklasse E Artikel-Nr. article-no. artikel nr. article n°. SAOE9		649,-

Leuchtmittel sind nicht austauschbar / illuminants are not interchangeable / verlichtingsmiddelen zijn niet uitwisselbaar / les illuminants ne sont pas interchangeables
 Mehrpreis Powerbox CH/FR Seite 76 / surcharge powerbox CH/FR page 76 / meerprijs powerbox CH/FR pag.76 / surcôt powerbox CH/FR page 76 .
 Unverbindlich empfohlene VK-Preise inkl. MwSt. / recommended sales prices incl. VAT / aanbevolen verkoopprijzen inclusief BTW / prix de vente recommandés, TVA inclus

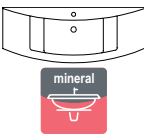
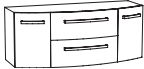


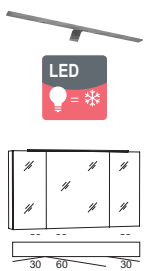
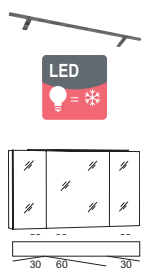
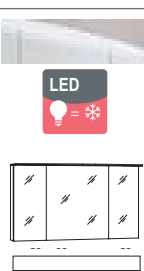
	Maße dimension afmetingen dimensions	B = Breite / width / breedte / largeur cm H = Höhe / height / hoogte / hauteur cm T = Tiefe / depth / diepte / profondeur cm				Artikel-Nr. article-no. artikel nr. article n°.
		DE	EN	NL	FR	

 	B = 90,0 cm H = 68,2 cm T = 17,6 cm	Spiegelschrank, 3 Spiegeltüren davon 2 trapezförmig angeordnet, seil. und oben LED- Beleuchtung, 6 Glaseinle- geböden, inkl. Schalter/ Steckdose	mirror cabinet, 3 mirror doors 2 of them are arranged in a trape- ze, lateral and top LED lighting, 6 glass shelves, incl. switch/socket	spiegelkast, 3 spiegeldeuren waarvan 2 trapeziumvormig gerangschikt, zij- en bo- venzijdige LED-verlichting, 6 glazen leggers, incl. schakelaar/stopcontact	armoire de toilette, 3 portes à miroir dont 2 sont disposées en trapèze, éclairage LED latéral et supérieur, 6 tablettes en verre, avec interrupteur/prise de courant		
		Türaufteilung door division deurdivisie division des portes	Beleuchtung lighting verlichting éclairage	Leistung performance prestaties performance	Artikel-Nr. article-no. artikel nr. article n°.		
		22,5 / 41,4 / 22,5	LED		4000 K, 21,8 W, 3045 Lumen Dieses Produkt enthält eine Lichtquelle der Energieeffizienzklasse F	SDU9	999,-

  	B = 90,0 cm H = 68,2 cm T = 2,8 cm	Spiegelpaneel, Sensorschalter Helligkeit dimmbar	mirror panel sensor switch, brightness dimmable	spiegelpaneel, sensorschakelaar, helderheid dimbaar	panneau miroir, interrupteur du capteur, Luminosité réglable		
			Beleuchtung lighting verlichting éclairage	Leistung performance prestaties performance	Artikel-Nr. article-no. artikel nr. article n°.		
			Seitliche LED-Beleuchtung LED lighting on the side LED-verlichting aan de zijkant éclairage latéral par LED		6000 K, 2 x 6,3 W, 2 x 660 Lumen Dieses Produkt enthält eine Lichtquelle der Energieeffizienzklasse F	SPBSA9	536,-
 	B = 90,0 cm H = 2,4 cm T = 10,0 cm	LED-Aufbauleuchte für Spiegelpaneel mit LED-Mini-Stecker Helligkeit dimmbar	LED top light for mirror panel with LED-mini-plug brightness dimmable	LED-opbouwlamp voor spiegelpaneel met LED-ministekker helderheid dimbaar	lampe LED de surface pour panneau miroir avec mini-fiche LED luminosité réglable	AWP90 6000 Kelvin, 12,5 Watt, 1566 Lumen Dieses Produkt ent- hält eine Lichtquelle der Energieeffizienz- klasse E	175,-

Leuchtmittel sind nicht austauschbar / illuminants are not interchangeable / verlichtingsmiddelen zijn niet uitwisselbaar / les illuminants ne sont pas interchangeables
 Mehrpreis Powerbox CH/FR Seite 76 / surcharge powerbox CH/FR page 76 / meerprijs powerbox CH/FR pag.76 / surcoût powerbox CH/FR page 76 .

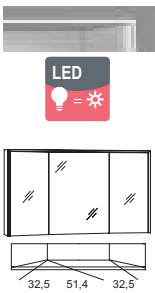
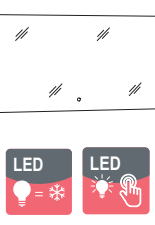

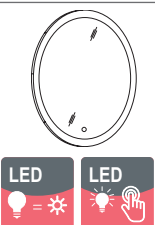
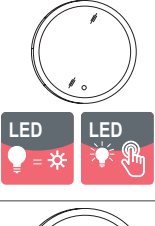
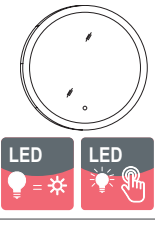

Unverbindlich empfohlene VK-Preise inkl. MwSt. / recommended sales prices incl. VAT / aanbevolen verkoopprijzen inclusief BTW / prix de vente recommandés, TVA inclus

Maße dimension afmetingen dimensions	B = Breite / width / breedte / largeur cm H = Höhe / height / hoogte / hauteur cm T = Tiefe / depth / diepte / profondeur cm				Artikel-Nr. article-no. artikel nr. article n°.	PG2	PG3
	DE	EN	NL	FR			
	B = 122,0 cm H = 4,0 cm T = 35,0/ 48,0 cm	Mineralmarmor Wasch-tisch inkl. Überlauf	marble minerals washbasin incl. overflow	marmereen mineraalwas-tafel incl. overloop	lavabo en marbre minéral, trop-plein inclus	MWCITR12 AL69 AL73 AL74	381,- 618,- 618,-
	B = 120,0 cm H = 47,8 cm T = 34,0/ 47,0 cm	Waschtisch-Unterschrank 2 Auszüge, 2 Türen inkl. Farbkeder chrom glänzend	washbasin base cabinet 2 pull-outs, 2 doors incl. colour strip gloss chrome	wastafelonderkast 2 volledige uittrekelemen-ten, 2 deuren incl. kleurstrip glans chroom	armoire de base du lavabo 2 coulissants, 2 portes, inclus bande de couleur chrome brillant	WMCTAAR12	886,- 1010,-
		LED-Band für Mineralmarmor Waschtisch MWCITR12, inkl. Bewegungssensor, selbstklebend	LED strip for marble washbasin MWCITR12, incl. motion sensor, self adhesive	LED-strip voor marmereen minerale wastafel MWCITR12, incl. bewegingssensor, zelfklevend	bande LED pour lavabo en marbre minéral MWCITR12, y compris le capteur de mouvement, auto-adhésif	WLED120R 6000 Kelvin 9,2 Watt 684 Lumen Dieses Produkt enthält eine Lichtquelle der Energieeffizienzklasse G	144,-
	B = 215,0 cm	Strass Dekorband für Mineralmarmor Wasch-tisch, selbstklebend	rhinestone decorative band for mineral marble washbasin, self adhesive	rhinestone decoratie band voor mineraal marmereen wastafel, zelfklevend	bandeau de décoration en strass pour lavabo en marbre minéral, auto-adhésif	WSTR	50,-
	B = 120,0 cm H = 68,2 cm T = 17,6 cm	Spiegelschrank, 3 Spiegeltüren 6 Glaseinlegeböden, inkl. Schalter/Steckdose	mirror cabinet, 3 mirror doors 6 glass shelves, incl. switch/socket	spiegelkast, 3 spiegeldeuren 6 glazen leggers, incl. schakelaar/stopcontact	armoire de toilette, 3 portes en miroir 6 tablettes en verre, avec interrupteur/prise de courant	^^ Türaufteilung door division deurdivisie division des portes 30 / 60 / 30 Beleuchtung lighting verlichting éclairage LED-Aufbauleuchte LL94 LED-top light LL94 LED-toplamp LL94 lampe à LED LL94 Leistung performance prestaties performance 6000 K, 7,4 W, 892 Lumen, Dieses Produkt enthält eine Lichtquelle der Energieeffizienzklasse E Artikel-Nr. article-no. artikel nr. article n°. SLLB12	628,-
	B = 120,0 cm H = 68,2 cm T = 17,6 cm	Spiegelschrank, 3 Spiegeltüren 6 Glaseinlegeböden, inkl. Schalter/Steckdose	mirror cabinet, 3 mirror doors 6 glass shelves, incl. switch/socket	spiegelkast, 3 spiegeldeuren 6 glazen leggers, incl. schakelaar/stopcontact	armoire de toilette, 3 portes en miroir 6 tablettes en verre, avec interrupteur/prise de courant	Türaufteilung door division deurdivisie division des portes 30 / 60 / 30 Beleuchtung lighting verlichting éclairage LED-Aufbauleuchte RL90 LED-top light RL90 LED-toplamp RL90 lampe à LED RL90 Leistung performance prestaties performance 6000 K, 12,2 W, 1020 Lumen, Dieses Produkt enthält eine Lichtquelle der Energieeffizienzklasse E Artikel-Nr. article-no. artikel nr. article n°. SRLA12	742,-
	B = 120,0 cm H = 68,2 cm T = 17,6 cm	Spiegelschrank, 3 Spiegeltüren 6 Glaseinlegeböden, inkl. Schalter/Steckdose	mirror cabinet, 3 mirror doors 6 glass shelves, incl. switch/socket	spiegelkast, 3 spiegeldeuren 6 glazen leggers, incl. schakelaar/stopcontact	armoire de toilette, 3 portes en miroir 6 tablettes en verre, avec interrupteur/prise de courant	Türaufteilung door division deurdivisie division des portes 30 / 60 / 30 Beleuchtung lighting verlichting éclairage Acryl oberboden mit LED Beleuchtung acrylic top with LED lighting acryl toppaneel met LED-verlichting panneau supérieur en acrylique avec éclairage LED Leistung performance prestaties performance 6000 K, 11,5 W, 1380 Lumen Dieses Produkt enthält eine Lichtquelle der Energieeffizienzklasse F Artikel-Nr. article-no. artikel nr. article n°. SAOE12	742,-

Leuchtmittel sind nicht austauschbar / illuminants are not interchangeable / verlichtingsmiddelen zijn niet uitwisselbaar / les illuminants ne sont pas interchangeables

Mehrpreis Powerbox CH/FR Seite 76 / surcharge powerbox CH/FR page 76 / meerprijs powerbox CH/FR pag.76 / surcoût powerbox CH/FR page 76 .

Unverbindlich empfohlene VK-Preise inkl. MwSt. / recommended sales prices incl. VAT / aanbevolen verkoopprijzen inclusief BTW / prix de vente recommandés, TVA inclus

Maße dimension afmetingen dimensions		B = Breite / width / breedte / largeur cm H = Höhe / height / hoogte / hauteur cm T = Tiefe / depth / diepte / profondeur cm				Artikel-Nr. article-no. artikel nr. article n°.	
		DE	EN	NL	FR		
 <p>B = 120,0 cm H = 68,2 cm T = 17,6 cm</p>	Spiegelschrank, 3 Spiegeltüren davon 2 trapezförmig angeordnet, seitl. und oben LED-Beleuchtung, 6 Glaseinlegeböden, inkl. Schalter/Steckdose	mirror cabinet, 3 mirror doors 2 of them are arranged in a trapeze, lateral and top LED lighting, 6 glass shelves, incl. switch/socket	spiegelkast, 3 spiegeldeuren waarvan 2 trapeziumvormig gerangschikt, zij- en bovenzijde LED-verlichting, 6 glazen leggers, incl. schakelaar/stopcontact	armoire de toilette, 3 portes à miroir dont 2 sont disposées en trapèze, éclairage LED latéral et supérieur, 6 tablettes en verre, avec interrupteur/prise de courant	Artikel-Nr. article-no. artikel nr. article n°. SDU12	1102,-	
	Türaufteilung <i>door division</i> <i>deurdivisie</i> <i>division des portes</i> 32,5 / 51,4 / 32,5	Beleuchtung <i>lighting</i> <i>verlichting</i> <i>éclairage</i> LED	Leistung <i>performance</i> <i>prestaties</i> <i>performance</i> 4000 K, 25,3 W, 3535 Lumen Dieses Produkt enthält eine Lichtquelle der Energieeffizienzklasse F	Artikel-Nr. article-no. artikel nr. article n°.			
 <p>B = 120,0 cm H = 68,2 cm T = 2,8 cm</p>	Spiegelpaneel, Sensorschalter Helligkeit dimmbar	mirror panel sensor switch, brightness dimmable	spiegelpaneel, sensorschakelaar, helderheid dimbaar	panneau miroir, interrupteur du capteur, Luminosité réglable	Artikel-Nr. article-no. artikel nr. article n°. SPBSA12	577,-	
	Beleuchtung <i>lighting</i> <i>verlichting</i> <i>éclairage</i> Seitliche LED-Beleuchtung LED lighting on the side LED-verlichting aan de zijkant éclairage latéral par LED	Leistung <i>performance</i> <i>prestaties</i> <i>performance</i> 6000 K, 2 x 6,3 W, 2 x 660 Lumen Dieses Produkt enthält eine Lichtquelle der Energieeffizienzklasse F	Artikel-Nr. article-no. artikel nr. article n°.				
 <p>B = 120,0 cm H = 2,4 cm T = 10,0 cm</p>	LED-Aufbauleuchte für Spiegelpaneel mit LED-Mini-Stecker Helligkeit dimmbar	LED top light for mirror panel with LED-mini-plug brightness dimmable	LED-opbouwlamp voor spiegelpaneel met LED-ministekker helderheid dimbaar	lampe LED de surface pour panneau miroir avec mini-fiche LED luminosité réglable	AWP120 6000 Kelvin 17,3 Watt 2160 Lumen Dieses Produkt enthält eine Lichtquelle der Energieeffizienzklasse E	196,-	
	Artikel-Nr. article-no. artikel nr. article n°.						
 <p>B = 55,0 cm H = 78,0 cm T = 2,8 cm</p>	Spiegelpaneel LED Beleuchtung, Sensorschalter, satiniert Helligkeit dimmbar	mirror panel LED-lighting sensor switch, satined brightness dimmable	spiegelpaneel LED-verlichting sensorschakelaar, gesatineerd helderheid dimbaar	panneau miroir éclairage LED interrupteur tactile, satiné luminosité réglable	SPE55 4000 Kelvin 17,3 Watt 2415 Lumen Dieses Produkt enthält eine Lichtquelle der Energieeffizienzklasse G	505,-	
	Artikel-Nr. article-no. artikel nr. article n°.						
 <p>Ø = 55,0 cm T = 2,8 cm</p>	Spiegelpaneel LED Beleuchtung, Sensorschalter, satiniert Helligkeit dimmbar	mirror panel LED-lighting sensor switch, satined brightness dimmable	spiegelpaneel LED-verlichting sensorschakelaar, gesatineerd helderheid dimbaar	panneau miroir éclairage LED interrupteur tactile, satiné luminosité réglable	SPK55 4000 Kelvin 13,5 Watt 1890 Lumen Dieses Produkt enthält eine Lichtquelle der Energieeffizienzklasse G	443,-	
	Artikel-Nr. article-no. artikel nr. article n°.						
 <p>Ø = 78,0 cm T = 2,8 cm</p>	Spiegelpaneel LED Beleuchtung, Sensorschalter, satiniert Helligkeit dimmbar	mirror panel LED-lighting sensor switch, satined brightness dimmable	spiegelpaneel LED-verlichting sensorschakelaar, gesatineerd helderheid dimbaar	panneau miroir éclairage LED interrupteur tactile, satiné luminosité réglable	SPK78 4000 Kelvin 20,8 Watt 2905 Lumen Dieses Produkt enthält eine Lichtquelle der Energieeffizienzklasse G	577,-	
	Artikel-Nr. article-no. artikel nr. article n°.						
 <p>B = 33,7 cm H = 4,3 cm T = 30,6 cm</p>	Schubkasteneinsatz Kunststoff für oberen Auszug vom Waschtisch-Unterschrank	plastic drawer insert for top pull-out from washbasin base cabinet	kunststof lade-inzetstuk voor bovenste uittrekelement uit wastafelonderkast	insert de tiroir en plastique pour le tiroir supérieur du élément bas du lavabo	SCIBEG3	31,-	
	Artikel-Nr. article-no. artikel nr. article n°.						

Weiteres Zubehör finden Sie ab Seite 75 / you will find further accessories from page 75 / meer accessoires vindt u vanaf pagina 75 / vous trouverez d'autres accessoires à partir de la page 75
 Unverbindlich empfohlene VK-Preise inkl. MwSt. / recommended sales prices incl. VAT / aanbevolen verkoopprijzen inclusief BTW / prix de vente recommandés, TVA inclus.







IN69

MWCOSR6 | 60,4 x 2,0 x 41,5/49,5 cm
B x H x T | 59,1 x 12,0 x 33,7 cm



MWCOSR9R

B x H x T | 90,4 x 2,0 x 41,5/49,5 cm
59,1 x 12,0 x 33,7 cm



MWCOSR9L



MWCOSR12R | 120,4 x 2,0 x 41,5/49,5 cm
B x H x T | 59,1 x 12,0 x 33,7 cm



MWCOSR12L | 120,4 x 2,0 x 41,5/49,5 cm
B x H x T | 59,1 x 12,0 x 33,7 cm



MWCOSR12 | 120,4 x 2,0 x 41,5/49,5 cm
B x H x T | 59,1 x 12,0 x 33,7 cm



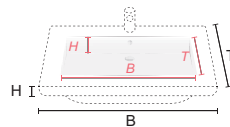
MWCOSR15D | 150,4 x 2,0 x 41,5/49,5 cm
B x H x T | 59,1 x 12,0 x 33,7 cm



Griff Chrom Glanz Nr. 134 / 138 / 139
handle gloss chrome
greep Glans chrom
poignée chrome brillant



Weiß Alpin Glanz
gloss white alpine
wit glans alpine
alpin blanc brillant



B = Breite / width / breedte / largeur
H = Höhe / height / hoogte / hauteur
T = Tiefe / depth / diepte / profondeur

Front / front / front / façade

449 **Kastanie Graphit Nb. Folie**
graphite chestnut finish foil
afwerking kastanjedecor grafiet folie
finition châtaignier graphite feuille
INC_

273 **Eiche Str. Natur Nb. Folie**
oak structure nature finish foil
afwerk. eiken structuur nat. folie
finition chêne naturel structure
feuille
INM_

235 **Eiche Str. Weiß Nb. Folie**
oak structure white finish foil
afwerking eiken structuur wit folie
finition chêne blanc structuree
feuille
INL_

226 **Eiche Str. Braun Nb. Folie**
oak structure brown finish foil
afwerk. eiken structuur bruin fol.
finition chêne brun structure
feuille
INH_

438 **Anthrazit Glanz Folie**
gloss anthracite foil
anthraciet glans folie
anthracite brillant feuille
INF_

961 **Weiß Glanz Folie**
gloss white foil
wit glans folie
blanc brillant feuille
ING_

Korpus / carcass outside / corpus / caisson

490 **Kastanie Graphit Nachb.**
graphite chestnut finish
afwerking kastanjedecor grafiet
finition châtaignier graphite
_C - (IN45) - PG 2

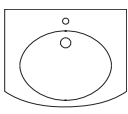

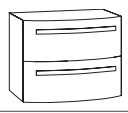
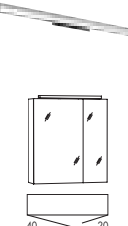


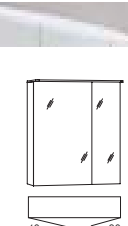




473 **Eiche Str. Natur Nachb.**
oak structure nature finish
afwerking eiken structuur natuur
finition chêne naturel structure
_M (IN55) - PG 2

435 **Eiche Str. Weiß Nachb.**
oak structure white finish
afwerking eiken structuur wit
finition chêne blanc structuree
_L (IN40) - PG 2

426 **Eiche Str. Braun Nachb.**
oak structure brown finish
afwerking eiken structuur bruin
finition chêne brun structure
_H (IN70) - PG 2

438 **Anthrazit Glanz Folie**
gloss anthracite foil
anthraciet glans folie
anthracite brillant feuille
_F (IN30) - PG 3

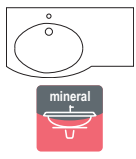
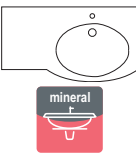
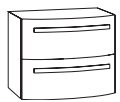

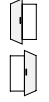










961 **Weiß Glanz Folie**
gloss white foil
wit glans folie
blanc brillant feuille
_G (IN50) - PG 3

Maße dimension afmetingen dimensions	B = Breite / width / breedte / largeur cm H = Höhe / height / hoogte / hauteur cm T = Tiefe / depth / diepte / profondeur cm				Artikel-Nr. article-no. artikel nr. article n°.	PG2	PG3
	DE	EN	NL	FR			
 B = 60,4 cm H = 2,0 cm T = 41,5/ 49,5 cm 	Mineralmarmor Waschtisch inkl. Überlauf	marble minerals washbasin incl. overflow	marmereen mineraalwas-tafel incl. overloop	lavabo en marbre minéral, trop-plein inclus	MWCOSR6		412,-
 B = 60,0 cm H = 47,8 cm T = 40,3/ 48,0 cm	Waschtisch-Unterschrank 2 Auszüge	washbasin base cabinet 2 pull-outs	wastafelonderkast 2 volledige uitrekelemen-ten	armoie de base du lavabo 2 coulissants	WMBAAR6		670,- 742,-
 B = 60,0 cm H = 68,2 cm T = 17,6 cm	Spiegelschrank, 2 beidseitig verspiegelte Türen 2 Glaseinlegeböden, inkl. Schalter/Steckdose	mirror cabinet, 2 doors mirrored on both sides 2 glass shelves, incl. switch/socket	spiegelkast, 2 deuren gespiegeld aan beide zijden 2 glazen leggers, incl. schakelaar/stopcontact	armoie de toilette, 2 portes avec miroir des deux côtés, 2 tablettes en verre, avec interrupteur/ prise de courant			
	Türaufteilung door division deurdivisie division des portes	Beleuchtung lighting verlichting éclairage	Leistung performance prestaties performance	Artikel-Nr. article-no. artikel nr. article n°.			
	40 / 20	LED-Aufbauleuchte FLL60 LED-top light FLL60	6000 K, 11,5 W, 1168 Lumen Lichtquelle Energieeffizienzklasse E	SFLE6L			783,-
	20 / 40	LED-toplamp FLL60 lampe à LED FLL60		SFLE6R			783,-
	40 / 20	LED-Aufbauleuchte FLS60, dimmbar LED-top light FLS60, dimmable	2800-6500 K, 12,0 W, 926 Lumen Lichtquelle Energieeffizienzklasse G	SFLZ6L			958,-
	20 / 40	LED-toplamp FLS60, réglable lampe à LED FLS60, réglable		SFLZ6R			958,-
 B = 60,0 cm H = 68,2 cm T = 17,6 cm	Spiegelschrank, 2 beidseitig verspiegelte Türen 2 Glaseinlegeböden, inkl. Schalter/Steckdose	mirror cabinet, 2 doors mirrored on both sides 2 glass shelves, incl. switch/socket	spiegelkast, 2 deuren gespiegeld aan beide zijden 2 glazen leggers, incl. schakelaar/stopcontact	armoie de toilette, 2 portes avec miroir des deux côtés, 2 tablettes en verre, avec interrupteur/ prise de courant			
	Türaufteilung door division deurdivisie division des portes	Beleuchtung lighting verlichting éclairage	Leistung performance prestaties performance	Artikel-Nr. article-no. artikel nr. article n°.			
	40 / 20	Acrylberboden mit LED Beleuchtung acrylic top with LED lighting	6000 K, 5,5 W, 660 Lumen Lichtquelle Energieeffizienzklasse F	SAOIE6L			735,-
	20 / 40	acryl topaneel met LED-verlichting panneau supérieur en acrylique avec éclairage LED		SAOIE6R			735,-
	40 / 20	Acrylberboden mit LED Beleuchtung, dimmbar acrylic top with LED lighting, dimmable	2800-6500 K, 11,0 W, 1650 Lumen Lichtquelle Energieeffizienzklasse F	SAOIZ6L			845,-
	20 / 40	acryl topaneel met LED-verlichting, dimbaar panneau supérieur en acrylique avec LED, réglable		SAOIZ6R			845,-
 B = 60,0 cm H = 68,2 cm T = 2,8 cm	Spiegelpaneel, Sensorschalter Helligkeit dimmbar	mirror panel sensor switch, brightness dimmable	spiegelpaneel, sensorschakelaar, helderheid dimbaar	panneau miroir, interrupteur du capteur, luminosité réglable			
		Beleuchtung lighting verlichting éclairage	Leistung performance prestaties performance	Artikel-Nr. article-no. artikel nr. article n°.			
		Seitliche LED-Beleuchtung LED lighting on the side LED-verlichting aan de zijkant éclairage latéral par LED	6000 K, 2 x 6,3 W, 2 x 660 Lumen Lichtquelle Energieeffizienzklasse F	SPBSA6			494,-
 B = 60,0 cm H = 2,4 cm T = 10,0 cm	LED-Aufbauleuchte für Spiegelpaneel mit LED-Mini-Stecker Helligkeit dimmbar	LED top light for mirror panel with LED-mini-plug brightness dimmable	LED-opbouwlamp voor spiegelpaneel met LED-ministekker helderheid dimbaar	lampe LED de surface pour panneau miroir avec mini-fiche LED luminosité réglable	AWP60 6000 Kelvin 8,6 Watt, 792 Lumen Dieses Produkt ent- hält eine Lichtquelle der Energieeffizienz- klasse E		144,-











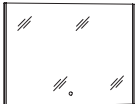




Leuchtmittel sind nicht austauschbar / illuminants are not interchangeable / verlichtingsmiddelen zijn niet uitwisselbaar / les illuminants ne sont pas interchangeables

Mehrprijs Powerbox CH/FR Seite 76 / surcharge powerbox CH/FR page 76 / meerprijs powerbox CH/FR pag.76 / surcoût powerbox CH/FR page 76 .

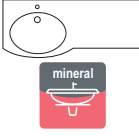
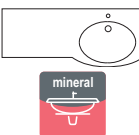
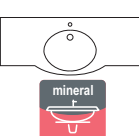
Unverbindlich empfohlene VK-Preise inkl. MwSt. / recommended sales prices incl. VAT / aanbevolen verkoopprijzen inclusief BTW / prix de vente recommandés, TVA inclus

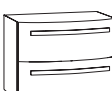
	Maße dimension afmetingen dimensions	B = Breite / width / breedte / largeur cm H = Höhe / height / hoogte / hauteur cm T = Tiefe / depth / diepte / profondeur cm				Artikel-Nr. article-no. artikel nr. article n°.	Tür door deur porte	PG2	PG3
		DE	EN	NL	FR				
	B = 90,4 cm H = 2,0 cm T = 41,5/ 49,5 cm	Mineralmarmor Waschtisch inkl. Überlauf Ablage rechts	marble minerals washbasin incl. overflow depot right side	marmereen mineraalwashtafel incl. overflow plank rechts	lavabo en marbre minéral, trop-plein inclus surface de travail à droite	MWCOSR9R		505,-	
	B = 90,4 cm H = 2,0 cm T = 41,5/ 49,5 cm	Mineralmarmor Waschtisch inkl. Überlauf Ablage links	marble minerals washbasin incl. overflow depot left side	marmereen mineraalwashtafel incl. overflow plank links	lavabo en marbre minéral, trop-plein inclus surface de travail à gauche	MWCOSR9L		505,-	
	B = 60,0 cm H = 47,8 cm T = 40,3/ 48,0 cm	Waschtisch-Unterschrank 2 Auszüge	base cabinet 2 pull-outs	onderkast 2 volledige uittrekelementen	armoire de base du lavabo 2 coulissants	WMBAAR6		670,- 742,-	
	B = 30,0 cm H = 47,8 cm T = 40,3 cm	Unterschrank 1 Tür 1 Glaseinlegeboden	base cabinet 1 door 1 glass shelf	onderkast 1 deur 1 glazen legbord	armoire de base 1 porte 1 tablette en verre	WMBT3L WMBT3R		217,- 217,- 289,- 289,-	
	B = 30,0 cm H = 47,8 cm T = 40,3 cm	Unterschrank 1 Auszug 1 Einschubregal	base cabinet 1 pull-out 1 push-in shelf	onderkast 1 volledig uittrekelement 1 insteekplank	armoire de base 1 coulissant 1 étagère à pousser	WMBEA3		362,- 434,-	
		Farbe bitte angeben: Kastanie Graphit Nb. Eiche Struktur Natur Nb. Eiche Struktur Weiß Nb. Eiche Struktur Braun Nb. Anthrazit Seidenglanz Weiß Seidenglanz	please indicate colour: Graphite chestnut decor Oak structure finish Oak structure white finish Oak structure brown finish Silk gloss anthracite Silk gloss white	kleur specificer a.u.b.: Grafiet kastanjedecor Eiken structuur finish Eiken structuur wit finish Eiken structuur bruin finish Zijdeglans antraciet Zijdeglans wit	veuillez spécifier la coul.: Décor de châtaigne graphite Finition de structure chêne Finition de structure blanc Finition de structure marron Anthracite brillant de soie Blanc brillant de soie	491 474 436 427 285 287			
	B = 30,0 cm H = 47,8 cm T = 40,3 cm	Unterschrank 2 Auszüge	base cabinet 2 pull-outs	onderkast 2 volledige uittrekelementen	armoire de base 2 coulissants	WMBAA3		402,- 464,-	
	B = 90,0 cm H = 68,2 cm T = 17,6 cm	Spiegelschrank, 2 beidseitig verspiegelte Türen 2 Glaseinlegeböden, inkl. Schalter/Steckdose	mirror cabinet, 2 doors mirrored on both sides 2 glass shelves, incl. switch/socket	spiegelkast, 2 deuren gespiegeld aan beide zijden 2 glazen leggers, incl. schakelaar/stopcontact	armoire de toilette, 2 portes réfléchissantes des deux côtés, 2 tablettes en verre, avec interrupteur/ prise de courant				
		Türaufteilung door division deurdivisie division des portes	Beleuchtung lighting verlichting éclairage	Leistung performance prestaties performance	Artikel-Nr. article-no. artikel nr. article n°.				
		60 / 30 für/for/voor/pour 	LED-Aufbauleuchte FLL90 LED-top light FLL90 LED-toplamp FLL90 lampe à LED FLL90	6000 K, 17,0 W, 1751 Lumen Dieses Produkt enthält eine Lichtquelle der Energieeffizienzklasse E	SFLE9L SFLE9R		896,- 896,-		
		30 / 60 für/for/voor/pour 							
		Türaufteilung door division deurdivisie division des portes	Beleuchtung lighting verlichting éclairage	Leistung performance prestaties performance	Artikel-Nr. article-no. artikel nr. article n°.				
		60 / 30 für/for/voor/pour 	LED-Aufbauleuchte FLS90, dimmbar LED-top light FLS90, dimmable LED-toplamp FLS90, dimbaar lampe à LED FLS90, réglable	2800-6500 K, 17,5 W, 1390 Lumen Dieses Produkt enthält eine Lichtquelle der Energieeffizienzklasse G	SFLZ9L SFLZ9R		1061,- 1061,-		
		30 / 60 für/for/voor/pour 							

Leuchtmittel sind nicht austauschbar / illuminants are not interchangeable / verlichtingsmiddelen zijn niet uitwisselbaar / les illuminants ne sont pas interchangeables
 Mehrpreis Powerbox CH/FR Seite 76 / surcharge powerbox CH/FR page 76 / meerprijs powerbox CH/FR pag. 76 / surcoût powerbox CH/FR page 76 .
 Unverbindlich empfohlene VK-Preise inkl. MwSt. / recommended sales prices incl. VAT / aanbevolen verkoopprijzen inclusief BTW / prix de vente recommandés, TVA inclus


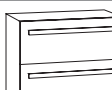


Maße dimension afmetingen dimensions	B = Breite / width / breedte / largeur cm H = Höhe / height / hoogte / hauteur cm T = Tiefe / depth / diepte / profondeur cm				Artikel-Nr. article-no. artikel nr. article n°.		
	DE	EN	NL	FR			
     	B = 90,0 cm H = 68,2 cm T = 17,6 cm	Spiegelschrank, 2 beidseitig verspiegelte Türen 2 Glaseinlegeböden, inkl. Schalter/Steckdose	mirror cabinet, 2 doors mirrored on both sides 2 glass shelves, incl. switch/socket	spiegelkast, 2 deuren gespiegeld aan beide zijden 2 glazen leggers, incl. schakelaar/stopcontact	armoire de toilette, 2 portes avec miroir des deux côtés, 2 tablettes en verre, avec interrupteur/ prise de courant		
	Türaufteilung door division deurdivisie division des portes	Beleuchtung lighting verlichting éclairage	Leistung performance prestaties performance	Artikel-Nr. article-no. artikel nr. article n°.			
	60 / 30 für/for/voor/pour	 Acrylberboden mit LED Beleuchtung acrylic top with LED lighting acryl toppaneel met LED-verlichting panneau supérieur en acrylique avec éclairage LED	6000 K, 8,5 W, 1020 Lumen Dieses Produkt enthält eine Lichtquelle der Energieeffizienzklasse F	SAOIE9L SAOIE9R	 894,- 894,-		
	30 / 60 für/for/voor/pour	 Acrylberboden mit LED Beleuchtung, dimmbar acrylic top with LED lighting, dimmable acryl toppaneel met LED-verlichting, dimbaar panneau supérieur en acrylique avec éclairage LED, réglable	2800-6500 K, 17,0 W, 2550 Lumen Dieses Produkt enthält eine Lichtquelle der Energieeffizienzklasse F	SAOIZ9L SAOIZ9R	 1004,- 1004,-		
  	B = 90,0 cm H = 68,2 cm T = 2,8 cm	Spiegelpaneel, Sensorschalter Helligkeit dimmbar	mirror panel sensor switch, brightness dimmable	spiegelpaneel, sensorschakelaar, helderheid dimbaar	panneau miroir, interrupteur du capteur, luminosité réglable		
	Beleuchtung lighting verlichting éclairage	Leistung performance prestaties performance	Artikel-Nr. article-no. artikel nr. article n°.	Tür door deur porte			
	Seitliche LED-Beleuchtung LED lighting on the side LED-verlichting aan de zijkant éclairage latéral par LED	6000 K, 2 x 6,3 W, 2 x 660 Lumen Dieses Produkt enthält eine Lichtquelle der Energieeffizienzklasse F	SPBSA9	536,-			
 	B = 90,0 cm H = 2,4 cm T = 10,0 cm	LED-Aufbauleuchte für Spiegelpaneel mit LED-Mini-Stecker Helligkeit dimmbar	LED top light for mirror panel with LED-mini-plug brightness dimmable	LED-opbouwlamp voor spiegelpaneel met LED-ministekker helderheid dimbaar	lampe LED de surface pour panneau miroir avec mini-fiche LED luminosité réglable	AWP90 6000 Kelvin 8,6 Watt 792 Lumen Dieses Produkt enthält eine Lichtquelle der Energieeffizienzklasse E	175,-
Leuchtmittel sind nicht austauschbar / illuminants are not interchangeable / verlichtingsmiddelen zijn niet uitwisselbaar / les illuminants ne sont pas interchangeableables Mehrpreis Powerbox CH/FR Seite 76 / surcharge powerbox CH/FR page 76 / meerprijs powerbox CH/FR pag.76 / surcôt powerbox CH/FR page 76 . Unverbindlich empfohlene VK-Preise inkl. MwSt. / recommended sales prices incl. VAT / aanbevolen verkoopprijzen inclusief BTW / prix de vente recommandés, TVA inclus							

Maße dimension afmetingen dimensions	B = Breite / width / breedte / largeur cm H = Höhe / height / hoogte / hauteur cm T = Tiefe / depth / diepte / profondeur cm	Artikel-Nr. article-no. artikel nr. article n°.				PG2	PG3
		DE	EN	NL	FR		





	B = 120,4 cm H = 2,0 cm T = 41,5/ 49,5 cm	Mineralmarmor Wasch-tisch inkl. Überlauf Ablage rechts	marble minerals washba-sin incl. overflow depot right side	marmereen mineraalwas-tafel incl. overloop plank rechts	lavabo en marbre minéral, trop-plein inclus surface de travail à droite	MWCOSR12R	618,-
	B = 120,4 cm H = 2,0 cm T = 41,5/ 49,5 cm	Mineralmarmor Wasch-tisch inkl. Überlauf Ablage links	marble minerals washba-sin incl. overflow depot left side	marmereen mineraalwas-tafel incl. overloop plank links	lavabo en marbre minéral, trop-plein inclus surface de travail à gauche	MWCOSR12L	618,-
	B = 120,4 cm H = 2,0 cm T = 41,5/ 49,5 cm	Mineralmarmor Wasch-tisch inkl. Überlauf	marble minerals washba-sin incl. overflow	marmereen mineraalwas-tafel incl. overloop	lavabo en marbre minéral, trop-plein inclus	MWCOSR12	618,-

	B = 60,0 cm H = 47,8 cm T = 40,3/ 48,0 cm	Waschtisch-Unterschrank 2 Auszüge	washbasin base cabinet 2 pull-outs	wastafelonderkast 2 volledige uittrekele- menten	armoire de base du lavabo 2 coulissants	WMBAAR6	670,-	742,-
		Front gerundet	front rounded	front afgerond	façade arrondi			

Für Waschtisch / for washbasin / voor mineraalwastafel / pour lavabo MWCOSR12L/R:



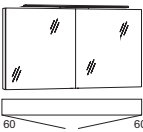




	B = 60,0 cm H = 47,8 cm T = 40,3 cm	Unterschrank 2 Türen 1 Glaseinlegeboden	base cabinet 2 doors 1 glass shelf	onderkast 2 deuren 1 glazen legbord	armoire de base 2 portes 1 tablette en verre	WMBT6	330,-	391,-
	B = 60,0 cm H = 47,8 cm T = 40,3 cm	Unterschrank 2 Auszüge	base cabinet 2 pull-outs	onderkast 2 volledige uittrekele- menten	armoire de base 2 coulissants	WMBA6	536,-	608,-
	B = 60,0 cm H = 47,8 cm T = 40,3 cm	Unterschrank 1 Auszug 1 Einschubregal	base cabinet 1 pull-out 1 push-in shelf	onderkast 1 volledig uittrekelement 1 insteekplank	armoire de base 1 coulissant 1 étagère à pousser	WMBEA6	465,-	536,-
		Farbe bitte angeben: Kastanie Graphit Nb. Eiche Struktur Natur Nb. Eiche Struktur Weiß Nb. Eiche Struktur Braun Nb. Anthrazit Seidenglanz Weiß Seidenglanz	please indicate colour: Graphite chestnut decor Oak structure finish Oak structure white finish Oak structure brown finish Silk gloss anthracite Silk gloss white	kleur specificeer a.u.b.: Grafiet kastanjedecor Eiken structuur finish Eiken structuur wit finish Eiken structuur bruin finish Zijdeglans antraciet Zijdeglans wit	veuillez spécifier la coul.: Décor de châtaigne graphite Finition de structure chêne Finition de structure blanc Finition de structure marron Anthracite brillant de soie Blanc brillant de soie	491 474 436 427 285 287		



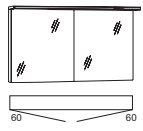
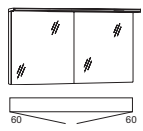








Für Waschtisch / for washbasin / voor mineraalwastafel / pour lavabo MWCOSR12:

	B = 30,0 cm H = 47,8 cm T = 40,3 cm	Unterschrank 1 Tür 1 Glaseinlegeboden	base cabinet 1 door 1 glass shelf	onderkast 1 deur 1 glazen legbord	armoire de base 1 porte 1 tablette en verre	WMBT3L WMBT3R	217,-	289,-
	B = 30,0 cm H = 47,8 cm T = 40,3 cm	Unterschrank 1 Auszug 1 Einschubregal	base cabinet 1 extension 1 push-in shelf	onderkast 1 volledig uittrekelement 1 insteekplank	armoire de base 1 coulissant 1 étagère à pousser	WMBEA3	362,-	434,-
		Farbe bitte angeben: Kastanie Graphit Nb. Eiche Struktur Natur Nb. Eiche Struktur Weiß Nb. Eiche Struktur Braun Nb. Anthrazit Seidenglanz Weiß Seidenglanz	please indicate colour: Graphite chestnut decor Oak structure finish Oak structure white finish Oak structure brown finish Silk gloss anthracite Silk gloss whit	kleur specificeer a.u.b.: Grafiet kastanjedecor Eiken structuur finish Eiken structuur wit finish Eiken structuur bruin finish Zijdeglans antraciet Zijdeglans wit	veuillez spécifier la coul.: Décor de châtaigne graphite Finition de structure chêne Finition de structure blanc Finition de structure marron Anthracite brillant de soie Blanc brillant de soie	491 474 436 427 285 287		
	B = 30,0 cm H = 47,8 cm T = 40,3 cm	Unterschrank 2 Auszüge	base cabinet 2 pull-outs	onderkast 2 volledige uittrekele- menten	armoire de base 2 coulissants	WMBA3	402,-	464,-

Unverbindlich empfohlene VK-Preise inkl. MwSt. / recommended sales prices incl. VAT / aanbevolen verkoopprijzen inclusief BTW / prix de vente recommandés, TVA inclus

Maße dimension afmetingen dimensions	B = Breite / width / breedte / largeur cm H = Höhe / height / hoogte / hauteur cm T = Tiefe / depth / diepte / profondeur cm				Artikel-Nr. article-no. artikel nr. article n°.
	DE	EN	NL	FR	










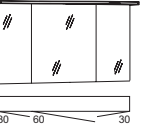




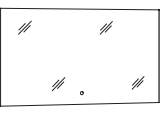


  	B = 120,0 cm H = 68,2 cm T = 17,6 cm	Spiegelschrank, 2 beidseitig verspiegelte Türen 4 Glaseinlegeböden, inkl. Schalter/Steckdose	<i>mirror cabinet, 2 doors mirrored on both sides 4 glass shelves, incl. switch/socket</i>	<i>spiegelkast, 2 deuren gespiegeld aan beide zijden 4 glazen leggers, incl. schakelaar/stopcontact</i>	<i>armoire de toilette, 2 portes avec miroir des deux côtés, 4 tablettes en verre, avec interrupteur/ prise de courant</i>				
		Türaufteilung <i>door division deurdivisie division des portes</i>	Beleuchtung <i>lighting verlichting éclairage</i>	Leistung <i>performance prestaties performance</i>	Artikel-Nr. article-no. artikel nr. article n°.				
		60 / 60 <i>für/for/voor/pour</i>	 LED-Aufbauleuchte FLL90 LED-top light FLL90 LED-toplamp FLL90 lampe à LED FLL90	6000 K, 17,0 W, 1751 Lumen Dieses Produkt enthält eine Lichtquelle der Energieeffizienzklasse E	SFLE12D		927,-		
		Türaufteilung <i>door division deurdivisie division des portes</i>	Beleuchtung <i>lighting verlichting éclairage</i>	Leistung <i>performance prestaties performance</i>	Artikel-Nr. article-no. artikel nr. article n°.				
60 / 60 <i>für/for/voor/pour</i>	 LED-Aufbauleuchte FLS90, dimmbar LED-top light FLS90, dimmable LED-toplamp FLS90, dimbaar lampe à LED FLS90, réglable	2800-6500 K, 17,5 W, 1390 Lumen Dieses Produkt enthält eine Lichtquelle der Energieeffizienzklasse G	SFLZ12D		1113,-				

   	B = 120,0 cm H = 68,2 cm T = 17,6 cm	Spiegelschrank, 2 beidseitig verspiegelte Türen 4 Glaseinlegeböden, inkl. Schalter/Steckdose	<i>mirror cabinet, 2 doors mirrored on both sides 4 glass shelves, incl. switch/socket</i>	<i>spiegelkast, 2 deuren gespiegeld aan beide zijden 4 glazen leggers, incl. schakelaar/stopcontact</i>	<i>armoire de toilette, 2 portes avec miroir des deux côtés, 4 tablettes en verre, avec interrupteur/ prise de courant</i>				
		Türaufteilung <i>door division deurdivisie division des portes</i>	Beleuchtung <i>lighting verlichting éclairage</i>	Leistung <i>performance prestaties performance</i>	Artikel-Nr. article-no. artikel nr. article n°.				
		60 / 60 <i>für/for/voor/pour</i>	 Acrylberboden mit LED Beleuchtung acrylic top with LED lighting acryl topaneel met LED-verlichting panneau supérieur en acrylique avec éclairage LED	6000 K, 11,5 W, 1380 Lumen Dieses Produkt enthält eine Lichtquelle der Energieeffizienzklasse F	SAOIE12DL		943,-		
		60 / 60 <i>für/for/voor/pour</i>			SAOIE12DR		943,-		
Türaufteilung <i>door division deurdivisie division des portes</i>	Beleuchtung <i>lighting verlichting éclairage</i>	Leistung <i>performance prestaties performance</i>	Artikel-Nr. article-no. artikel nr. article n°.						
60 / 60 <i>für/for/voor/pour</i>	 Acrylberboden mit LED Beleuchtung, dimmbar acrylic top with LED lighting, dimmable acryl topaneel met LED-verlichting, dimbaar panneau supérieur en acrylique avec éclairage LED, réglable	2800-6500 K, 23,0 W, 3450 Lumen Dieses Produkt enthält eine Lichtquelle der Energieeffizienzklasse F	SAOIZ12DL		1053,-				
60 / 60 <i>für/for/voor/pour</i>			SAOIZ12DR		1053,-				

Leuchtmittel sind nicht austauschbar / illuminants are not interchangeable / verlichtingsmiddelen zijn niet uitwisselbaar / les illuminants ne sont pas interchangeables

Mehrpriis Powerbox CH/FR Seite 76 / surcharge powerbox CH/FR page 76 / meerprijs powerbox CH/FR pag.76 / surcôté powerbox CH/FR page 76 .

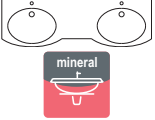
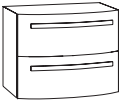

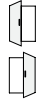



Unverbindlich empfohlene VK-Preise inkl. MwSt. / recommended sales prices incl. VAT / aanbevolen verkoopprijzen inclusief BTW / prix de vente recommandés, TVA inclus

Maße dimension afmetingen dimensions	B = Breite / width / breedte / largeur cm H = Höhe / height / hoogte / hauteur cm T = Tiefe / depth / diepte / profondeur cm				Artikel-Nr. article-no. artikel nr. article n°.		
	DE	EN	NL	FR			
  	B = 120,0 cm H = 68,2 cm T = 17,6 cm	Spiegelschrank, 3 beidseitig verspiegelte Türen 4 Glaseinlegeböden, inkl. Schalter/Steckdose	<i>mirror cabinet, 3 doors mirrored on both sides 4 glass shelves, incl. switch/socket</i>	<i>spiegelkast, 3 deuren gespiegeld aan beide zijden 4 glazen leggers, incl. schakelaar/stopcontact</i>	<i>armoire de toilette, 3 portes avec miroir des deux côtés, 4 tablettes en verre, avec interrupteur/ prise de courant</i>		
		Türaufteilung <i>door division deurdivisie division des portes</i>	Beleuchtung <i>lighting verlichting éclairage</i>	Leistung <i>performance prestaties performance</i>	Artikel-Nr. <i>article-no. artikel nr. article n°.</i>		
		30 / 60 / 30 für/for/voor/pour	 LED-Aufbauleuchte FLL90 LED-top light FLL90 LED-toplamp FLL90 lampe à LED FLL90	6000 K, 17,0 W, 1751 Lumen Dieses Produkt enthält eine Lichtquelle der Energieeffizienzklasse E	SFLE12		1030,-
		Türaufteilung <i>door division deurdivisie division des portes</i>	Beleuchtung <i>lighting verlichting éclairage</i>	Leistung <i>performance prestaties performance</i>	Artikel-Nr. <i>article-no. artikel nr. article n°.</i>		
30 / 60 / 30 für/for/voor/pour	 LED-Aufbauleuchte FLS90, dimmbar LED-top light FLS90, dimmable LED-toplamp FLS90, dimbaar lampe à LED FLS90, réglable	2800-6500 K, 17,5 W, 1390 Lumen Dieses Produkt enthält eine Lichtquelle der Energieeffizienzklasse G	SFZL12		1215,-		
  	B = 120,0 cm H = 68,2 cm T = 17,6 cm	Spiegelschrank, 3 beidseitig verspiegelte Türen 4 Glaseinlegeböden, inkl. Schalter/Steckdose	<i>mirror cabinet, 3 doors mirrored on both sides 4 glass shelves, incl. switch/socket</i>	<i>spiegelkast, 3 deuren gespiegeld aan beide zijden 4 glazen leggers, incl. schakelaar/stopcontact</i>	<i>armoire de toilette, 3 portes avec miroir des deux côtés, 4 tablettes en verre, avec interrupteur/ prise de courant</i>		
		Türaufteilung <i>door division deurdivisie division des portes</i>	Beleuchtung <i>lighting verlichting éclairage</i>	Leistung <i>performance prestaties performance</i>	Artikel-Nr. <i>article-no. artikel nr. article n°.</i>		
		30 / 60 / 30 für/for/voor/pour	 Acryloberboden mit LED Beleuchtung acrylic top with LED lighting acryl toppaneel met LED-verlichting panneau supérieur en acrylique avec éclairage LED	6000 K, 11,0 W, 1380 Lumen Dieses Produkt enthält eine Lichtquelle der Energieeffizienzklasse F	SAQIE12		1010,-
		Türaufteilung <i>door division deurdivisie division des portes</i>	Beleuchtung <i>lighting verlichting éclairage</i>	Leistung <i>performance prestaties performance</i>	Artikel-Nr. <i>article-no. artikel nr. article n°.</i>		
30 / 60 / 30 für/for/voor/pour	 Acryloberboden mit LED Beleuchtung, dimmbar acrylic top with LED lighting, dimmable acryl toppaneel met LED-verlichting, dimbaar panneau supérieur en acrylique avec éclairage LED, réglable	2800-6500 K, 23,0 W, 3450 Lumen Dieses Produkt enthält eine Lichtquelle der Energieeffizienzklasse F	SAQIZ12		1153,-		
  	B = 120,0 cm H = 68,2 cm T = 2,8 cm	Spiegelpaneel, Sensorschalter Helligkeit dimmbar	<i>mirror panel, sensor switch, brightness dimmable</i>	<i>spiegelpaneel, sensorschakelaar, helderheid dimbaar</i>	<i>panneau miroir, interrupteur du capteur, luminosité réglable</i>		
		Beleuchtung <i>lighting verlichting éclairage</i>	Leistung <i>performance prestaties performance</i>	Artikel-Nr. <i>article-no. artikel nr. article n°.</i>	Tür <i>door deur porte</i>		
		Seitliche LED-Beleuchtung LED lighting on the side LED-verlichting aan de zijkant éclairage latéral par LED	6000 K, 2 x 6,3 W, 2 x 660 Lumen Dieses Produkt enthält eine Lichtquelle der Energieeffizienzklasse F	SPBSA12		577,-	
		Türaufteilung <i>door division deurdivisie division des portes</i>	Beleuchtung <i>lighting verlichting éclairage</i>	Leistung <i>performance prestaties performance</i>	Artikel-Nr. <i>article-no. artikel nr. article n°.</i>		
B = 120,0 cm H = 2,4 cm T = 10,0 cm	LED-Aufbauleuchte für Spiegelpaneel mit LED-Mini-Stecker Helligkeit dimmbar	<i>LED top light for mirror panel with LED-mini-plug brightness dimmable</i>	<i>LED-opbouwlamp voor spiegelpaneel met LED-ministekker helderheid dimbaar</i>	<i>lampe LED de surface pour panneau miroir avec mini-fiche LED luminosité réglable</i>	AWP120 6000 Kelvin 17,3 Watt 2160 Lumen Dieses Produkt enthält eine Lichtquelle der Energieeffizienzklasse E	196,-	

Leuchtmittel sind nicht austauschbar / illuminants are not interchangeable / verlichtingsmiddelen zijn niet uitwisselbaar / les illuminants ne sont pas interchangeables

Mehrprijs Powerbox CH/FR Seite 76 / surcharge powerbox CH/FR page 76 / meerprijs powerbox CH/FR pag.76 / surcoût powerbox CH/FR page 76 .

Unverbindlich empfohlene VK-Preise inkl. MwSt. / recommended sales prices incl. VAT / aanbevolen verkoopprijzen inclusief BTW / prix de vente recommandés, TVA inclus

Maße dimension afmetingen dimensions	B = Breite / width / breedte / largeur cm H = Höhe / height / hoogte / hauteur cm T = Tiefe / depth / diepte / profondeur cm				Artikel-Nr. article-no. artikel nr. article n°.	Tür door deur porte	PG2	PG3
	DE	EN	NL	FR				
 B = 150,4 cm H = 2,0 cm T = 41,5/ 49,5 cm	Mineralmarmor Doppel- Waschtisch inkl. Überlauf	marble minerals double- washbasin incl. overflow	dubbele marmere mine- raalwastafel incl. overloop	double lavabo en marbre minéral, trop-plein inclus	MWCOSR15D			803,-
 B = 60,0 cm H = 47,8 cm T = 40,3/ 48,0 cm	Waschtisch-Unterschrank 2 Auszüge	washbasin base cabinet 2 pull-outs	wastafelonderkast 2 volledige uittrekele- menten	armoire de base du lavabo 2 coulissants	WMBAAR6			670,- 742,-
 B = 30,0 cm H = 47,8 cm T = 40,3 cm	Unterschrank 1 Tür 1 Glaseinlegeboden	base cabinet 1 door 1 glass shelf	onderkast 1 deur 1 glazen legbord	armoire de base 1 porte 1 tablette en verre	WMBT3L WMBT3R			217,- 289,- 217,- 289,-
 B = 30,0 cm H = 47,8 cm T = 40,3 cm	Unterschrank 1 Auszug 1 Einschubregal Farbe bitte angeben: Kastanie Graphit Nb. Eiche Struktur Natur Nb. Eiche Struktur Weiß Nb. Eiche Struktur Braun Nb. Anthrazit Seidenglanz Weiß Seidenglanz	base cabinet 1 pull-out 1 push-in shelf please indicate colour: Graphite chestnut decor Oak structure finish Oak structure white finish Oak structure brown finish Silk gloss anthracite Silk gloss white	onderkast 1 volledig uittrekelement 1 insteekplank kleur specificer a.u.b.: Grafiet kastanjedecor Eiken structuur finish Eiken structuur wit finish Eiken structuur bruin finish Zijdeglans antraciet Zijdeglans wit	armoire de base 1 coulissant 1 étagère à pousser veuillez spécifier la coul.: D Décor de châtaigne graphite Finition de structure chêne Finition de structure blanc Finition de structure marron Anthracite brillant de soie Blanc brillant de soie	WMBEA3 491 474 436 427 285 287			362,- 434,- 402,- 464,-
 B = 30,0 cm H = 47,8 cm T = 40,3 cm	Unterschrank 2 Auszüge	base cabinet 2 pull-outs	onderkast 2 volledige uittrekele- menten	armoire de base 2 coulissants	WMBAA3			402,- 464,-



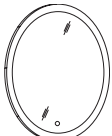


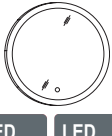


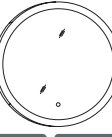
Unverbindlich empfohlene VK-Preise inkl. MwSt. / recommended sales prices incl. VAT / aanbevolen verkoopprijzen inclusief BTW / prix de vente recommandés, TVA inclus

Maße dimension afmetingen dimensions	B = Breite / width / breedte / largeur cm H = Höhe / height / hoogte / hauteur cm T = Tiefe / depth / diepte / profondeur cm	Artikel-Nr. article-no. artikel nr. article n°.
	DE EN NL FR	

	B = 150,0 cm H = 88,2 cm T = 17,6 cm	Spiegelschrank, 3 beidseitig verspiegelte Türen 6 Glaseinlegeböden, inkl. Schalter/Steckdose	<i>mirror cabinet,</i> <i>3 doors mirrored on both</i> <i>sides</i> <i>6 glass shelves, incl.</i> <i>switch/socket</i>	<i>spiegelkast,</i> <i>3 deuren gespiegeld aan</i> <i>beide zijden</i> <i>6 glazen leggers, incl.</i> <i>schakelaar/stopcontact</i>	<i>armoire de toilette,</i> <i>3 portes avec miroir des</i> <i>deux côtés, 6 tablettes en</i> <i>verre, avec interrupteur/</i> <i>prise de courant</i>			
	Türaufteilung <i>door division</i> <i>deurdivisie</i> <i>division des portes</i>	Beleuchtung <i>lighting</i> <i>verlichting</i> <i>éclairage</i>	Leistung <i>performance</i> <i>prestaties</i> <i>performance</i>	Artikel-Nr. article-no. artikel nr. article n°.				
	60 / 30 / 60 <i>für/for/voor/pour</i>	LED-Aufbauleuchte FLL90 LED-top light FLL90 LED-toplamp FLL90 lampe à LED FLL90	6000 K, 17,0 W, 1751 Lumen Dieses Produkt enthält eine Lichtquelle der Energieeffizienzklasse E	SFLE15		1123,-		
	Türaufteilung <i>door division</i> <i>deurdivisie</i> <i>division des portes</i>	Beleuchtung <i>lighting</i> <i>verlichting</i> <i>éclairage</i>	Leistung <i>performance</i> <i>prestaties</i> <i>performance</i>	Artikel-Nr. article-no. artikel nr. article n°.				
60 / 30 / 60 <i>für/for/voor/pour</i>	LED-Aufbauleuchte FLS90, dimmbar LED-top light FLS90, dimmable LED-toplamp FLS90, dimbaar lampe à LED FLS90, réglable	2800-6500 K, 17,5 W, 1390 Lumen Dieses Produkt enthält eine Lichtquelle der Energieeffizienzklasse G	SFLZ15		1308,-			

	B = 150,0 cm H = 68,2 cm T = 17,6 cm	Spiegelschrank, 3 beidseitig verspiegelte Türen 6 Glaseinlegeböden, inkl. Schalter/Steckdose	<i>mirror cabinet,</i> <i>3 doors mirrored on both</i> <i>sides</i> <i>6 glass shelves, incl.</i> <i>switch/socket</i>	<i>spiegelkast,</i> <i>3 deuren gespiegeld aan</i> <i>beide zijden</i> <i>6 glazen leggers, incl.</i> <i>schakelaar/stopcontact</i>	<i>armoire de toilette,</i> <i>3 portes avec miroir des</i> <i>deux côtés, 6 tablettes en</i> <i>verre, avec interrupteur/</i> <i>prise de courant</i>			
	Türaufteilung <i>door division</i> <i>deurdivisie</i> <i>division des portes</i>	Beleuchtung <i>lighting</i> <i>verlichting</i> <i>éclairage</i>	Leistung <i>performance</i> <i>prestaties</i> <i>performance</i>	Artikel-Nr. article-no. artikel nr. article n°.				
	60 / 30 / 60 <i>für/for/voor/pour</i>	Acrylberboden mit LED Beleuchtung acrylic top with LED lighting acryl toppaneel met LED-verlichting panneau supérieur en acrylique avec éclairage LED	6000 K, 14,5 W, 1890 Lumen Dieses Produkt enthält eine Lichtquelle der Energieeffizienzklasse F	SAOIE15		1200,-		
	Türaufteilung <i>door division</i> <i>deurdivisie</i> <i>division des portes</i>	Beleuchtung <i>lighting</i> <i>verlichting</i> <i>éclairage</i>	Leistung <i>performance</i> <i>prestaties</i> <i>performance</i>	Artikel-Nr. article-no. artikel nr. article n°.				
60 / 30 / 60 <i>für/for/voor/pour</i>	Acrylberboden mit LED Beleuchtung, dimmbar acrylic top with LED lighting, dimmable acryl toppaneel met LED-verlichting, dimbaar panneau supérieur en acrylique avec éclairage LED, réglable	2800-6500 K, 29,0 W, 4350 Lumen Dieses Produkt enthält eine Lichtquelle der Energieeffizienzklasse F	SAOIZ15		1298,-			

Leuchtmittel sind nicht austauschbar / *illuminants are not interchangeable* / *verlichtingsmiddelen zijn niet uitwisselbaar* / *les illuminants ne sont pas interchangeables*
 Mehrpreis Powerbox CH/FR Seite 76 / *surcharge powerbox CH/FR page 76* / *meerprijs powerbox CH/FR pag.76* / *surcôt powerbox CH/FR page 76*
 Unverbindlich empfohlene VK-Preise inkl. MwSt. / *recommended sales prices incl. VAT* / *aanbevolen verkoopprijzen inclusief BTW* / *prix de vente recommandés, TVA inclus*

	Maße dimension afmetingen dimensions					Artikel-Nr. article-no. artikel nr. article n°.		
		B = Breite / width / breedte / largeur cm	H = Höhe / height / hoogte / hauteur cm	T = Tiefe / depth / diepte / profondeur cm				
		DE	EN	NL	FR			
 	 B = 55,0 cm H = 78,0 cm T = 2,8 cm	Spiegelpaneel LED Beleuchtung, Sensorschalter, satiniert Helligkeit dimmbar	mirror panel LED-lighting sensor switch, satined brightness dimmable	spiegelpaneel LED-verlichting sensorschelaar, gesatineerd helderheid dimbaar	panneau miroir éclairage LED interrupteur tactile, satiné luminosité réglable	SPE55 4000 Kelvin 17,3 Watt 2415 Lumen Dieses Produkt enthält eine Lichtquelle der Energieeffizienzklasse G		505,-
 	 Ø = 55,0 cm T = 2,8 cm	Spiegelpaneel LED Beleuchtung, Sensorschalter, satiniert Helligkeit dimmbar	mirror panel LED-lighting sensor switch, satined brightness dimmable	spiegelpaneel LED-verlichting sensorschelaar, gesatineerd helderheid dimbaar	panneau miroir éclairage LED interrupteur tactile, satiné luminosité réglable	SPK55 4000 Kelvin 13,5 Watt 1890 Lumen Dieses Produkt enthält eine Lichtquelle der Energieeffizienzklasse G		443,-
 	 Ø = 78,0 cm T = 2,8 cm	Spiegelpaneel LED Beleuchtung, Sensorschalter, satiniert Helligkeit dimmbar	mirror panel LED-lighting sensor switch, satined brightness dimmable	spiegelpaneel LED-verlichting sensorschelaar, gesatineerd helderheid dimbaar	panneau miroir éclairage LED interrupteur tactile, satiné luminosité réglable	SPK78 4000 Kelvin 20,8 Watt 2905 Lumen Dieses Produkt enthält eine Lichtquelle der Energieeffizienzklasse G		577,-

Leuchtmittel sind nicht austauschbar / illuminants are not interchangeable / verlichtingsmiddelen zijn niet uitwisselbaar / les illuminants ne sont pas interchangeables
 Mehrpreis Powerbox CH/FR Seite 36 / surcharge powerbox CH/FR page 36 / meerprijs powerbox CH/FR pag.36 / surcôt powerbox CH/FR page 36.
 Unverbindlich empfohlene VK-Preise inkl. MwSt. / recommended sales prices incl. VAT / aanbevolen verkoopprijzen inclusief BTW / prix de vente recommandés, TVA inclus

Zubehör | accessories | toebehoren | accessoires

	B = 36,1 cm H = 4,3 cm T = 34,0 cm	Schubkasteneinsatz Kunststoff für oberen Auszug vom Waschtisch-Unterschrank	plastic drawer insert for top pull-out from washbasin base cabinet	kunststof lade-inzetstuk voor bovenste uittrekelement uit wastafelonderkast	insert de tiroir en plastique pour le tiroir supérieur du élément bas du lavabo	SCMBEG3		31,-
---	--	--	--	---	---	----------------	--	-------------

Weiteres Zubehör finden Sie ab Seite 75 / you will find further accessories from page 75 / meer accessoires vindt u vanaf pagina 75 / vous trouverez d'autres accessoires à partir de la page 75
 Unverbindlich empfohlene VK-Preise inkl. MwSt. / recommended sales prices incl. VAT / aanbevolen verkoopprijzen inclusief BTW / prix de vente recommandés, TVA inclus








AX69
AX73
AX74

MWAZU6 | 60,5 x 1,5 x 45,0 cm
B x H x T | 56,0 x 12,0 x 30,0 cm



MWAZU8 | 80,5 x 1,5 x 45,0 cm
B x H x T | 68,0 x 12,0 x 30,0 cm



MWAZU10 | 100,5 x 1,5 x 45,0 cm
B x H x T | 68,0 x 12,0 x 30,0 cm



MWAZU12D | 120,5 x 1,5 x 45,0 cm
B x H x T | 2x 56,0 x 12,0 x 30,0 cm

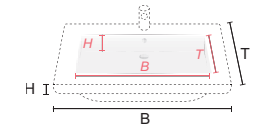


MWAZU14D | 140,5 x 1,5 x 45,0 cm
B x H x T | 2x 61,0 x 12,0 x 30,0 cm

Weiß Alpin Glanz / gloss alpine white
witte alpine glans / blanc alpin brillant
AX69

Grau Granit Glimmer / granite grey mica
graniet grijs mica / granit gris mica
AX73

Weiß Granit Glimmer / granite white mica
wit graniet mica / granit blanc mica
AX74




B = Breite / width / breedte / largeur
H = Höhe / height / hoogte / hauteur
T = Tiefe / depth / diepte / profondeur



Griff Chrom Glanz Nr. 285 / 286
handle gloss chrome
greep Glans chroom
poignée chrome brillant

Front / front / front / façade




Kastanie Graphit Nb. Folie
graphite chestnut finish foil
afwerking kastanjedecor grafiet folie
finition châtaignier graphite feuille
AXC_



Eiche Str. Natur Nb. Folie
oak structure nature finish foil
afwerk. eiken structuur nat. folie
finition chêne naturel structure
feuille
AXM_



Eiche Str. Weiß Nb. Folie
oak structure white finish foil
afwerking eiken structuur wit folie
finition chêne blanc structuree
feuille
AXL_



Eiche Str. Braun Nb. Folie
oak structure brown finish foil
afwerk. eiken structuur bruin fol.
finition chêne brun structure
feuille
AXH_



Anthrazit Glanz Folie
gloss anthracite foil
anthraciet glans folie
anthracite brillant feuille
AXF_




Weiß Glanz Folie
gloss white foil
wit glans folie
blanc brillant feuille
AXG_




Rot Glanz Folie
gloss red foil
rood glans folie
rouge brillant feuille
AXR_


Korpus / carcase outside / corpus / caisson




Kastanie Graphit Nachb.
graphite chestnut finish
afwerking kastanjedecor grafiet
finition châtaignier graphite
_C - (AX45) PG 2



Eiche Str. Natur Nachb.
oak structure nature finish
afwerking eiken structuur natuur
finition chêne naturel structure
_M (AX55) - PG 2




Eiche Str. Weiß Nachb.
oak structure white finish
afwerking eiken structuur wit
finition chêne blanc structuree
_L (AX40) - PG 2



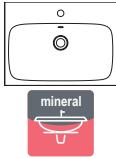

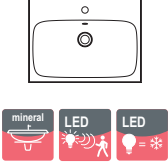


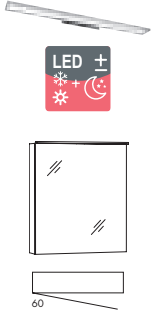
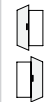
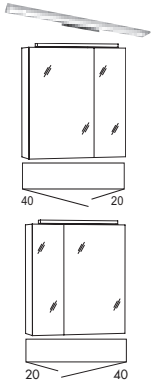

Eiche Str. Braun Nachb.
oak structure brown finis
afwerking eiken structuur bruin
finition chêne brun structure
_H (AX70) - PG 2



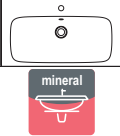



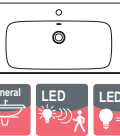









Anthrazit Glanz Folie
gloss anthracite foil
anthraciet glans folie
anthracite brillant feuille
_F (AX30) - PG 3



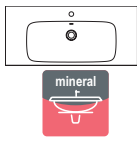



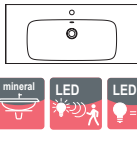






Weiß Glanz Folie
gloss white foil
wit glans folie
blanc brillant feuille
_G (AX50) - PG 3

Maße dimension afmetingen dimensions	B = Breite / width / breedte / largeur cm H = Höhe / height / hoogte / hauteur cm T = Tiefe / depth / diepte / profondeur cm				Artikel-Nr. article-no. artikel nr. article n°.	PG2		PG3	
	DE	EN	NL	FR					
 B = 60,5 cm H = 1,5 cm T = 45,0 cm	Mineralmarmor Waschtisch inkl. Überlauf	marble minerals washbasin incl. overflow	marmereen mineraalwas-tafel incl. overloop	lavabo en marbre minéral, trop-plein inclus	MWAZU6 AX69 AX73 AX74		451,-	597,-	597,-
 B = 60,5 cm H = 3,0 cm T = 45,0 cm	Mineralmarmor Waschtisch inkl. Überlauf LED-Beleuchtung und Bewegungssensor	marble minerals washbasin incl. overflow LED lighting and motion sensor	marmereen mineraalwas-tafel incl. overloop LED-verlichting en bewegingssensor	lavabo en marbre minéral, trop-plein inclus éclairage LED et détecteur de mouvement 6000 K, 5,3 W, 413 Lumen Dieses Produkt enthält eine Lichtquelle der Energieeffizienzklasse G	MWAZUL6 AX69 AX73 AX74		641,-	783,-	783,-
 B = 60,0 cm H = 47,8 cm T = 44,5 cm	Waschtisch-Unterschrank 2 Auszüge	washbasin base cabinet 2 pull-outs	wastafelonderkast 2 volledige uitrekelementen	armoie de base du lavabo 2 coulissants	WMZAA6		653,-	756,-	
 B = 60,0 cm H = 68,2 cm T = 13,6 cm	Spiegelschrank, 1 beidseitig verspiegelte Tür, 2 Glaseinlegeböden, inkl. Schalter/Steckdose Helligkeit dimmbar	mirror cabinet, 1 mirrored door on both sides, 2 glass shelves, incl. switch/socket brightness dimmable	spiegelkast, 1 deur met spiegel aan beide zijden, 2 glazen leggers, incl. schakelaar/stopcontact helderheid dimbaar	armoie de toilette, 1 porte avec miroir des deux côtés, 2 tablettes en verre avec interrupteur/prise de courant, luminosité réglable					
		Türaufteilung door division deurdivisie division des portes	Beleuchtung lighting verlichting éclairage	Leistung performance prestaties performance	Artikel-Nr. article-no. artikel nr. article n°.	Tür door deur porte			
		60	LED-Aufbauleuchte FLS60 LED-top light FLS60 LED-toplamp FLS60 lampe à LED FLS60	2800-6500 K, 12,0 W, 926 Lumen Dieses Produkt enthält eine Lichtquelle der Energieeffizienzklasse G	SFLA6L SFLA6R		946,-		946,-
 B = 60,0 cm H = 68,2 cm T = 13,6 cm	Spiegelschrank, 2 beidseitig verspiegelte Türen, 2 Glaseinlegeböden, inkl. Schalter/Steckdose Helligkeit dimmbar	mirror cabinet, 2 mirrored doors on both sides, 2 glass shelves, incl. switch/socket brightness dimmable	spiegelkast, 2 deuren met spiegel aan beide zijden, 2 glazen leggers, incl. schakelaar/stopcont. helderheid dimbaar	armoie de toilette, 2 portes avec miroir des deux côtés, 2 tablettes en verre avec interrupteur/prise de courant, luminosité réglable					
		Türaufteilung door division deurdivisie division des portes	Beleuchtung lighting verlichting éclairage	Leistung performance prestaties performance	Artikel-Nr. article-no. artikel nr. article n°.	Tür door deur porte			
		40 / 20 20 / 40	LED-Aufbauleuchte FLS60 LED-top light FLS60 LED-toplamp FLS60 lampe à LED FLS60	2800-6500 K, 12,0 W, 926 Lumen Dieses Produkt enthält eine Lichtquelle der Energieeffizienzklasse G	SFLA62L SFLA62R		999,-		999,-
 B = 60,0 cm H = 68,2 cm T = 2,8 cm	Spiegelpaneel, inkl. Schalter mittig unten, Helligkeit dimmbar	mirror panel incl. switch center below, brightness dimmable	Spiegelpaneel, incl. schakelaar midden hieronder, helderheid dimbaar	panneau miroir, avec interrupteur au milieu ci-dessous, luminosité réglable					
		Beleuchtung lighting verlichting éclairage	Leistung performance prestaties performance	Artikel-Nr. article-no. artikel nr. article n°.					
		LED-Aufbauleuchte FLS60 LED-top light FLS60 LED-toplamp FLS60 lampe à LED FLS60	2800-6500 K, 12,0 W, 926 Lumen Dieses Produkt enthält eine Lichtquelle der Energieeffizienzklasse G	SPFLA6			695,-		

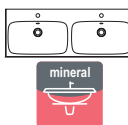






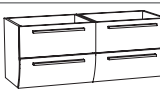
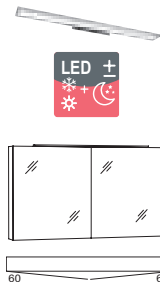

Leuchtmittel sind nicht austauschbar / illuminants are not interchangeable / verlichtingsmiddelen zijn niet uitwisselbaar / les illuminants ne sont pas interchangeables
 Mehrpreis Powerbox CH/FR Seite 76 / surcharge powerbox CH/FR page 76 / meerprijs powerbox CH/FR pag.76 / surcoût powerbox CH/FR page 76 .
 Unverbindlich empfohlene VK-Preise inkl. MwSt. / recommended sales prices incl. VAT / aanbevolen verkoopprijzen inclusief BTW / prix de vente recommandés, TVA inclus

Maße dimension afmetingen dimensions	B = Breite / width / breedte / largeur cm H = Höhe / height / hoogte / hauteur cm T = Tiefe / depth / diepte / profondeur cm				Artikel-Nr. article-no. artikel nr. article n°.	PG2		PG3	
	DE	EN	NL	FR					
 <p>B = 80,5 cm H = 1,5 cm T = 45,0 cm</p>	Mineralmarmor Wasch-tisch inkl. Überlauf	marble minerals washba-sin incl. overflow	marmereen mineraalwas-tafel incl. overloop	lavabo en marbre minéral, trop-plein inclus	MWAZU8 AX69 AX73 AX74	  	504,- 659,- 659,-		
	 <p>B = 80,5 cm H = 3,0 cm T = 45,0 cm</p>	Mineralmarmor Wasch-tisch inkl. Überlauf LED-Beleuchtung und Bewegungssensor	marble minerals washba-sin incl. overflow LED lighting and motion sensor	marmereen mineraalwas-tafel incl. overloop LED-verlichting en bewegingssensor	lavabo en marbre minéral, trop-plein inclus éclairage LED et détecteur de mouvement	MWAZUL8 AX69 AX73 AX74 6000 Kelvin 7,2 Watt 562 Lumen Dieses Produkt enthält eine Lichtquelle der Energieeffizienzklasse G	  	710,- 865,- 865,-	
 <p>B = 80,0 cm H = 47,8 cm T = 44,5 cm</p>	Waschtisch-Unterschrank 2 Auszüge	washbasin base cabinet 2 pull-outs	wastafelonderkast 2 volledige uittrekelementen	armoire de base du lavabo 2 coulissants	WMZAA8		773,-	874,-	
 <p>B = 80,0 cm H = 68,2 cm T = 13,6 cm</p>	Spiegelschrank, 2 beidseitig verspiegelte Türen, 2 Glaseinlegeböden, inkl. Schalter/Steckdose Helligkeit dimmbar	mirror cabinet, 2 mirrored doors on both sides, 2 glass shelves, incl. switch/socket brightness dimmable	spiegelkast, 2 deuren met spiegel aan beide zijden, 2 glazen leggers, incl. schakelaar/stop-contact helderheid dimbaar	armoire de toilette, 2 portes avec miroir des deux côtés, 2 tablettes en verre, avec interrupteur/prise de courant luminosité réglable	Artikel-Nr. article-no. artikel nr. article n°. SFLA8L SFLA8R	 	1082,- 1082,-		
	Türaufteilung door division deurdivisie division des portes 50 / 30 30 / 50	Beleuchtung lighting verlichting éclairage LED-Aufbauleuchte FLS60 LED-top light FLS60 LED-toplamp FLS60 lampe à LED FLS60	Leistung performance prestaties performance 2800-6500 K, 12,0 W, 926 Lumen Dieses Produkt enthält eine Lichtquelle der Energieeffizienzklasse G						
 <p>B = 80,0 cm H = 68,2 cm T = 2,8 cm</p>	Spiegelpaneel, inkl. Schalter mittig unten, Helligkeit dimmbar	mirror panel incl. switch center below, brightness dimmable	Spiegelpaneel, incl. schakelaar midden hieronder, helderheid dimbaar	panneau miroir, avec interrupteur au milieu ci-dessous, luminosité réglable	Artikel-Nr. article-no. artikel nr. article n°. SPFLA8		716,-		
	Beleuchtung lighting verlichting éclairage LED-Aufbauleuchte FLS60 LED-top light FLS60 LED-toplamp FLS60 lampe à LED FLS60	Leistung performance prestaties performance 2800-6500 K, 12,0 W, 926 Lumen Dieses Produkt enthält eine Lichtquelle der Energieeffizienzklasse G							

Leuchtmittel sind nicht austauschbar / illuminants are not interchangeable / verlichtingsmiddelen zijn niet uitwisselbaar / les illuminants ne sont pas interchangeables
 Mehrpreis Powerbox CH/FR Seite 76 / surcharge powerbox CH/FR page 76 / meerprijs powerbox CH/FR pag.76 / surcoût powerbox CH/FR page 76 .
 Unverbindlich empfohlene VK-Preise inkl. MwSt. / recommended sales prices incl. VAT / aanbevolen verkoopprijzen inclusief BTW / prix de vente recommandés, TVA inclus

Maße dimension afmetingen dimensions	B = Breite / width / breedte / largeur cm H = Höhe / height / hoogte / hauteur cm T = Tiefe / depth / diepte / profondeur cm				Artikel-Nr. article-no. artikel nr. article n°.	PG2 PG3	
	DE	EN	NL	FR			
 B = 100,5 cm H = 1,5 cm T = 45,0 cm	Mineralmarmor Waschtisch inkl. Überlauf	marble minerals washbasin incl. overflow	marmereen mineraalwas-tafel incl. overloop	lavabo en marbre minéral, trop-plein inclus	MWAZU10 AX69 AX73 AX74	  	597,- 742,- 742,-
	 B = 100,5 cm H = 3,0 cm T = 45,0 cm	Mineralmarmor Waschtisch inkl. Überlauf LED-Beleuchtung und Bewegungssensor	marble minerals washbasin incl. overflow LED lighting and motion sensor	marmereen mineraalwas-tafel incl. overloop LED-verlichting en bewegingssensor	lavabo en marbre minéral, trop-plein inclus éclairage LED et détecteur de mouvement	MWAZUL10 AX69 AX73 AX74 6000 Kelvin 9,1 Watt 706 Lumen Dieses Produkt enthält eine Lichtquelle der Energieeffizienzklasse G	  
 B = 100,0 cm H = 47,8 cm T = 44,5 cm	Waschtisch-Unterschrank 2 Auszüge	washbasin base cabinet 2 pull-outs	wastafelonderkast 2 volledige uittrekelementen	armoie de base du lavabo 2 coulissants	WMZAA10		824,- 927,-
 B = 100,0 cm H = 68,2 cm T = 13,6 cm	Spiegelschrank, 2 beidseitig verspiegelte Türen, 2 Glaseinlegeböden, inkl. Schalter/Steckdose Helligkeit dimmbar	mirror cabinet, 2 mirrored doors on both sides, 2 glass shelves, incl. switch/socket brightness dimmable	spiegelkast, 2 deuren met spiegel aan beide zijden, 2 glazen leggers, incl. schakelaar/stop-contact helderheid dimbaar	armoie de toilette, 2 portes avec miroir des deux côtés, 2 tablettes en verre, avec interrupteur/prise de courant luminosité réglable			
	Türaufteilung door division deurdivisie division des portes	Beleuchtung lighting verlichting éclairage	Leistung performance prestaties performance	Artikel-Nr. article-no. artikel nr. article n°.			
	60 / 40	LED-Aufbauleuchte FLS90 LED-top light FLS90	2800-6500 K, 17,5 W, 1390 Lumen	SFLA10L	1189,-		
40 / 60	LED-toplamp FLS90 lampe à LED FLS90	Dieses Produkt enthält eine Lichtquelle der Energieeffizienzklasse G	SFLA10R	1189,-			
 B = 100,0 cm H = 68,2 cm T = 2,8 cm	Spiegelpaneel, inkl. Schalter mittig unten, Helligkeit dimmbar	mirror panel incl. switch center below, brightness dimmable	Spiegelpaneel, incl. schakelaar midden hieronder, helderheid dimbaar	panneau miroir, avec interrupteur au milieu ci-dessous, luminosité réglable			
		Beleuchtung lighting verlichting éclairage	Leistung performance prestaties performance	Artikel-Nr. article-no. artikel nr. article n°.			
		LED-Aufbauleuchte FLS90 LED-top light FLS90 LED-toplamp FLS90 lampe à LED FLS90	2800-6500 K, 17,5 W, 1390 Lumen	Dieses Produkt enthält eine Lichtquelle der Energieeffizienzklasse G	SPFLA10		742,-

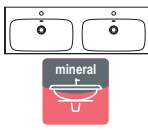



Leuchtmittel sind nicht austauschbar / illuminants are not interchangeable / verlichtingsmiddelen zijn niet uitwisselbaar / les illuminants ne sont pas interchangeables
 Mehrpreis Powerbox CH/FR Seite 76 / surcharge powerbox CH/FR page 76 / meerprijs powerbox CH/FR pag.76 / surcoût powerbox CH/FR page 76
 Unverbindlich empfohlene VK-Preise inkl. MwSt. / recommended sales prices incl. VAT / aanbevolen verkoopprijzen inclusief BTW / prix de vente recommandés, TVA inclus

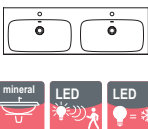



Maße dimension afmetingen dimensions	B = Breite / width / breedte / largeur cm H = Höhe / height / hoogte / hauteur cm T = Tiefe / depth / diepte / profondeur cm				Artikel-Nr. article-no. artikel nr. article n°.	PG2	PG3
	DE	EN	NL	FR			
 <p>B = 120,5 cm H = 1,5 cm T = 45,0 cm</p>	Mineralmarmor Doppel-Waschtisch inkl. Überlauf	marble minerals double-washbasin incl. overflow	dubbele marmeren mineraal wastafel incl. overloop	double lavabo en marbre minéral, trop-plein inclus	MWAZU12D AX69 AX73 AX74	  	721,- 901,- 901,-
	LED-Beleuchtung und Bewegungssensor	LED lighting and motion sensor	LED-verlichting en bewegingssensor	éclairage LED et détecteur de mouvement	MWAZUL12D AX69 AX73 AX74	  	957,- 1137,- 1137,-
					6000 Kelvin 11,0 Watt 828 Lumen Dieses Produkt enthält eine Lichtquelle der Energieeffizienzklasse G		
 <p>B = 120,0 cm H = 47,8 cm T = 44,5 cm</p>	Waschtisch-Unterschrank 4 Auszüge	washbasin base cabinet 4 pull-outs	wastafelonderkast 4 volledige uittrekelementen	armoire de base du lavabo 4 coulissants	WMZAAA12		1368,- 1470,-
 <p>B = 120,0 cm H = 68,2 cm T = 13,6 cm</p>	Spiegelschrank, 2 beidseitig verspiegelte Türen, 4 Glaseinlegeböden, inkl. Schalter/Steckdose Helligkeit dimmbar	mirror cabinet, 2 mirrored doors on both sides, 4 glass shelves, incl. switch/socket brightness dimmable	spiegelkast, 2 deuren met spiegel aan beide zijden, 4 glazen leggers, incl. schakelaar/stop-contact helderheid dimbaar	armoire de toilette, 2 portes avec miroir des deux côtés, 4 tablettes en verre, avec interrupteur/prise de courant luminosité réglable			
	Türaufteilung door division deurdivisie division des portes	Beleuchtung lighting verlichting éclairage	Leistung performance prestaties performance	Artikel-Nr. article-no. artikel nr. article n°.			
60 / 60	LED-Aufbauleuchte FLS90 LED-top light FLS90 LED-toplamp FLS90 lampe à LED FLS90	2800-6500 K, 17,5 W, 1390 Lumen Dieses Produkt enthält eine Lichtquelle der Energieeffizienzklasse G	SFLA12		1439,-		
 <p>B = 120,0 cm H = 68,2 cm T = 2,8 cm</p>	Spiegelpaneel, inkl. Schalter mittig unten, Helligkeit dimmbar	mirror panel incl. switch center below, brightness dimmable	Spiegelpaneel, incl. schakelaar midden hieronder, helderheid dimbaar	panneau miroir, avec interrupteur au milieu ci-dessous, luminosité réglable			
		Beleuchtung lighting verlichting éclairage	Leistung performance prestaties performance	Artikel-Nr. article-no. artikel nr. article n°.			
	LED-Aufbauleuchte FLS90 LED-top light FLS90 LED-toplamp FLS90 lampe à LED FLS90	2800-6500 K, 17,5 W, 1390 Lumen Dieses Produkt enthält eine Lichtquelle der Energieeffizienzklasse G	SPFLA12		765,-		

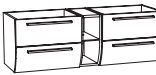
Leuchtmittel sind nicht austauschbar / illuminants are not interchangeable / verlichtingsmiddelen zijn niet uitwisselbaar / les illuminants ne sont pas interchangeables e sont pas interchangeables
 Mehrpreis Powerbox CH/FR Seite 76 / surcharge powerbox CH/FR page 76 / meerprijs powerbox CH/FR pag.76 / surcôt powerbox CH/FR page 76 .

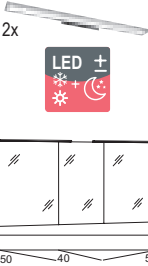
Unverbindlich empfohlene VK-Preise inkl. MwSt. / recommended sales prices incl. VAT / aanbevolen verkoopprijzen inclusief BTW / prix de vente recommandés, TVA inclus

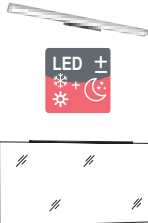
Maße dimension afmetingen dimensions	B = Breite / width / breedte / largeur cm H = Höhe / height / hoogte / hauteur cm T = Tiefe / depth / diepte / profondeur cm https://www.msn.com/de-de/feed				Artikel-Nr. article-no. artikel nr. article n°.	PG2	PG3
	DE	EN	NL	FR			

	B = 140,5 cm H = 1,5 cm T = 45,0 cm	Mineralmarmor Doppel-Waschtisch inkl. Überlauf	marble minerals double-washbasin incl. overflow	dubbele marmereen mine- raal wastafel incl. overloop	double lavabo en marbre minéral, trop-plein inclus	MWAZU14D		
		AX69		840,-				
		AX73		1051,-				
		AX74		1051,-				

	B = 140,5 cm H = 3,0 cm T = 45,0 cm	Mineralmarmor Doppel-Waschtisch inkl. Überlauf	marble minerals double-washbasin incl. overflow	dubbele marmereen mine- raalwastafel incl. overloop	double lavabo en marbre minéral, trop-plein inclus	MWAZUL14D		
		LED-Beleuchtung und Bewegungssensor	LED lighting and motion sensor	LED-verlichting en bewegingssensor	éclairage LED et détecteur de mouvement	AX69		1092,-
						AX73		1301,-
						AX74		1301,-
						6000 Kelvin 13,0 Watt 994 Lumen Dieses Produkt enthält eine Lichtquelle der Energieeffizienzklasse G		

	B = 140,0 cm H = 47,8 cm T = 44,5 cm	Waschtisch-Unterschrank 4 Auszüge	washbasin base cabinet 4 pull-outs	wastafelonderkast 4 volledige uittrekelementen	armoire de base du lavabo 4 coulissants	WMZAAA14	1504,-	1607,-
		1 Regal in Korpusfarbe	1 shelf in carcass colour	1 plank in corpusleur	1 étagère dans la couleur de la caisse			

	B = 140,0 cm H = 68,2 cm T = 13,6 cm	Spiegelschrank, 3 beidseitig verspiegelte Türen, 4 Glaseinlegeböden, inkl. Schalter/Steckdose Helligkeit dimmbar	mirror cabinet, 3 mirrored doors on both sides, 4 glass shelves, incl. switch/socket brightness dimmable	spiegelkast, 3 deuren met spiegel aan beide zijden, 4 glazen leggers, incl. schakelaar/stop- contact helderheid dimbaar	armoire de toilette, 3 portes avec miroir des deux côtés, 4 tablettes en verre, avec interrupteur/prise de courant luminosité réglable			
		Türaufteilung door division deurdivisie division des portes	Beleuchtung lighting verlichting éclairage	Leistung performance prestaties performance	Artikel-Nr. article-no. artikel nr. article n°.			
		50 / 40 / 50	2x LED-Aufbauleuchte FLS60 2x LED-top light FLS60 2x LED-toplamp FLS60 2x lampe à LED FLS60	2x 2800-6500 K, 2x 17,5 W, 2x 1390 Lumen Dieses Produkt enthält eine Lichtquelle der Energieeffizienzklasse G	SFLA14	1719,-		


	B = 140,0 cm H = 68,2 cm T = 2,8 cm	Spiegelpaneel, inkl. Schalter mittig unten, Helligkeit dimmbar	mirror panel incl. switch center below, brightness dimmable	Spiegelpaneel, incl. schakelaar midden hieronder, helderheid dimbaar	panneau miroir, avec interrupteur au milieu ci-dessous, luminosité réglable			
			Beleuchtung lighting verlichting éclairage	Leistung performance prestaties performance	Artikel-Nr. article-no. artikel nr. article n°.			
			LED-Aufbauleuchte FLS90 LED-top light FLS90 LED-toplamp FLS90 lampe à LED FLS90	2800-6500 K, 17,5 W, 1390 Lumen Dieses Produkt enthält eine Lichtquelle der Energieeffizienzklasse G	SPFLA14	789,-		

Leuchtmittel sind nicht austauschbar / illuminants are not interchangeable / verlichtingsmiddelen zijn niet uitwisselbaar / les illuminants ne sont pas interchangeables

Mehrprijs Powerbox CH/FR Seite 76 / surcharge powerbox CH/FR page 76 / meerprijs powerbox CH/FR pag.76 / surcoût powerbox CH/FR page 76 .

Unverbindlich empfohlene VK-Preise inkl. MwSt. / recommended sales prices incl. VAT / aanbevolen verkoopprijzen inclusief BTW / prix de vente recommandés, TVA inclus

Zubehör | accessories | toebehoren | accessoires

	B = 33,7 cm H = 4,3 cm T = 28,0 cm	Schubkasteneinsatz Kunststoff für oberen Auszug vom Waschtisch- Unterschrank	plastic drawer insert for top pull-out from washba- sin base cabinet	kunststof lade-inzetstuk voor bovenste uittrek- element uit wastafelonder- derkast	insert de tiroir en plastique pour le tiroir supérieur du élément bas du lavabo	SABEG3	31,-

Weiteres Zubehör finden Sie ab Seite 75 / you will find further accessories from page 75 / meer accessoires vindt u vanaf pagina 75 / vous trouverez d'autres accessoires à partir de la page 75

Unverbindlich empfohlene VK-Preise inkl. MwSt. / recommended sales prices incl. VAT / aanbevolen verkoopprijzen inclusief BTW / prix de vente recommandés, TVA inclus







mineral **Weiß Alpin Glanz**
gloss white alpine
wit alpine glans
alpin blanc brillant



Z069

MWZOO9R | 90,4 x 2,0 x 48,5/35,5 cm
B x H x T | 66,0 x 12,0 x 30,0 cm



MWZOO9L | 90,4 x 2,0 x 35,5/48,5 cm
B x H x T | 66,0 x 12,0 x 30,0 cm



MWZOO12R | 120,4 x 2,0 x 48,5/35,5 cm
B x H x T | 66,0 x 12,0 x 30,0 cm



MWZOO12L | 120,4 x 2,0 x 35,5/48,5 cm
B x H x T | 66,0 x 12,0 x 30,0 cm



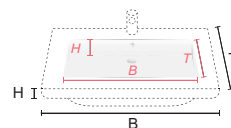
MWZOO15R | 150,4 x 2,0 x 48,5/35,5 cm
B x H x T | 66,0 x 12,0 x 30,0 cm



MWZOO15L | 150,4 x 2,0 x 35,5/48,5 cm
B x H x T | 66,0 x 12,0 x 30,0 cm




Griff Chrom Glanz Nr. 138 / 147
handle gloss chrome
greep Glans chrom
poignée chrome brillant



B = Breite / width / breedte / largeur
H = Höhe / height / hoogte / hauteur
T = Tiefe / depth / diepte / profondeur

Front / front / front / façade




Kastanie Graphit Nb. Folie
graphite chestnut finish foil
afwerking kastanje-decor grafiet folie
finition châtaignier graphite feuille
ZOC_



Eiche Str. Natur Nb. Folie
oak structure nature finish foil
afwerk. eiken structuur nat. folie
finition chêne naturel structure
feuille
ZOM_



Eiche Str. Weiß Nb. Folie
oak structure white finish foil
afwerking eiken structuur wit folie
finition chêne blanc structuree
feuille
ZOL_



Eiche Str. Braun Nb. Folie
oak structure brown finish foil
afwerk. eiken structuur bruin fol.
finition chêne brun structure
feuille
ZOH_




Anthrazit Glanz Folie
gloss anthracite foil
anthraciet glans folie
anthracite brillant feuille
ZOF_




Weiß Glanz Folie
gloss white foil
wit glans folie
blanc brillant feuille
ZOG_


Korpus / carcass outside / corpus / caisson




Kastanie Graphit Nb. Folie
graphite chestnut finish foil
afwerking kastanje-decor grafiet
finition châtaignier graphite
_C - (ZO45) PG 2




Eiche Str. Natur Nb. Folie
oak structure nature finish
afwerking eiken structuur natuur
finition chêne naturel structure
_M (ZO55) - PG 2



Eiche Str. Weiß Nb. Folie
oak structure white finish
afwerking eiken structuur wit
finition chêne blanc structuree
_L (ZO40) - PG 2



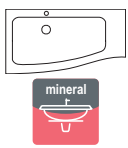
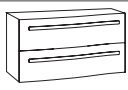
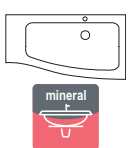
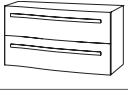
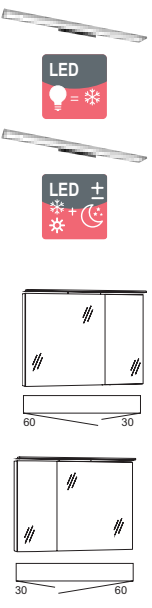








Eiche Str. Braun Nb. Folie
oak structure brown finish foil
afwerking eiken structuur bruin
finition chêne brun structure
_H (ZO70) - PG 2



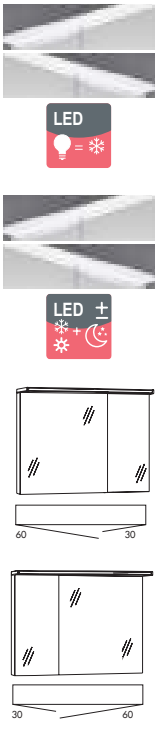




Anthrazit Glanz Folie
gloss anthracite foil
anthraciet glans folie
anthracite brillant feuille
_F (ZO30) - PG 3



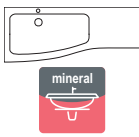

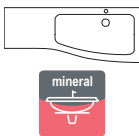



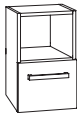

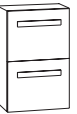
Weiß Glanz Folie
gloss white foil
wit glans folie
blanc brillant feuille
_G (ZO50) - PG 3

Maße dimension afmetingen dimensions	B = Breite / width / breedte / largeur cm H = Höhe / height / hoogte / hauteur cm T = Tiefe / depth / diepte / profondeur cm				Artikel-Nr. article-no. artikel nr. article n°.	PG2	PG3
	DE	EN	NL	FR			
 B = 90,4 cm H = 2,0 cm T = 48,5/ 35,5 cm	Mineralmarmor Waschtisch inkl. Überlauf Ablage rechts	marble minerals washbasin incl. overflow depot right side	marmereen mineraalwas-tafel incl. overloop plank rechts	lavabo en marbre minéral, trop-plein inclus surface de travail à droite	MWZ009R		366,-
 B = 90,0 cm H = 47,8 cm T = 48,0/ 35,1 cm	Waschtisch-Unterschrank 2 Auszüge	washbasin base cabinet 2 pull-outs	wastafelonderkast 2 volledige uitrekele- menten	armoire de base du lavabo 2 coulissants	WMZAA9R	814,-	886,-
 B = 90,4 cm H = 2,0 cm T = 35,5/ 48,5 cm	Mineralmarmor Waschtisch inkl. Überlauf Ablage links	marble minerals washbasin incl. overflow depot left side	marmereen mineraalwas-tafel incl. overloop plank links	lavabo en marbre minéral, trop-plein inclus surface de travail à gauche	MWZ009L		366,-
 B = 90,0 cm H = 47,8 cm T = 35,1/ 48,0 cm	Waschtisch-Unterschrank 2 Auszüge	washbasin base cabinet 2 pull-outs	wastafelonderkast 2 volledige uitrekele- menten	armoire de base du lavabo 2 coulissants	WMZAA9L	814,-	886,-
 B = 90,0 cm H = 68,2 cm T = 13,6 cm	Spiegelschrank, 2 beidseitig verspiegelte Türen, 2 Glaseinlegeböden, inkl. Schalter/Steckdose	mirror cabinet, 2 mirrored doors on both sides, 2 glass shelves, incl. switch/socket	spiegelkast, 2 deuren met spiegel aan beide zijden, 2 glazen leggers, incl. schakelaar/stop- contact	armoire de toilette, 2 portes avec miroir des deux côtés, 2 tablettes en verre, avec interrupteur/prise de courant			
	Türaufteilung door division deurdivisie division des portes	Beleuchtung lighting verlichting éclairage	Leistung performance prestaties performance	Artikel-Nr. article-no. artikel nr. article n°.			
	60 / 30 für/for/voor/pour	 LED-Aufbauleuchte FLL90 LED-top light FLL90 LED-toplamp FLL90	6000 K, 17,0 W, 1751 Lumen Dieses Produkt enthält eine Lichtquelle der Energieeffizienzklasse E	SFLC9L		865,-	
	30 / 60 für/for/voor/pour	 lampe à LED FLL90		SFLC9R		865,-	
60 / 30 für/for/voor/pour	 LED-Aufbauleuchte FLS90, dimmbar LED-top light FLS90, dimmable LED-toplamp FLS90, dimbaar	2800-6500 K, 17,5 W, 1390 Lumen Dieses Produkt enthält eine Lichtquelle der Energieeffizienzklasse G	SFLF9L		1082,-		
30 / 60 für/for/voor/pour	 lampe à LED FLS90, réglable		SFLF9R		1082,-		



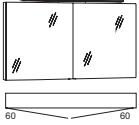


Leuchtmittel sind nicht austauschbar / illuminants are not interchangeable / verlichtingsmiddelen zijn niet uitwisselbaar / les illuminants ne sont pas interchangeables
 Mehrpreis Powerbox CH/FR Seite 76 / surcharge powerbox CH/FR page 76 / meerprijs powerbox CH/FR pag.76 / surcoût powerbox CH/FR page 76 .
 Unverbindlich empfohlene VK-Preise inkl. MwSt. / recommended sales prices incl. VAT / aanbevolen verkoopprijzen inclusief BTW / prix de vente recommandés, TVA inclus



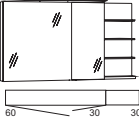
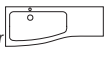

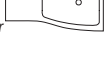
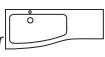

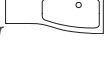
Maße dimension afmetingen dimensions	B = Breite / width / breedte / largeur cm H = Höhe / height / hoogte / hauteur cm T = Tiefe / depth / diepte / profondeur cm				Artikel-Nr. article-no. artikel nr. article n°.
	DE	EN	NL	FR	
 <p>B = 90,0 cm H = 68,2 cm T = 13,6 cm</p> <p>LED</p> <p>LED ±</p>	<p>Spiegelschrank, 2 beidseitig verspiegelte Türen, 2 Glaseinlegeböden, inkl. Schalter/Steckdose</p>	<p>mirror cabinet, 2 mirrored doors on both sides, 2 glass shelves, incl. switch/socket</p>	<p>spiegelkast, 2 deuren met spiegel aan beide zijden, 2 glazen leggers, incl. schakelaar/stop- contact</p>	<p>armoire de toilette, 2 portes avec miroir des deux côtés, 2 tablettes en verre, avec interrupteur/prise de courant</p>	
	<p>Türaufteilung door division deurdivisie division des portes</p>	<p>Beleuchtung lighting verlichting éclairage</p>	<p>Leistung performance prestaties performance</p>	<p>Artikel-Nr. article-no. artikel nr. article n°.</p>	
	<p>60 / 30 für/for/voor/pour</p> 	<p>Acryloberboden mit LED Beleuchtung acrylic top with LED lighting acryl topaneel met LED-verlichting panneau supérieur en acrylique avec éclairage LED</p>	<p>6000 K, 8,5 W, 1020 Lumen Dieses Produkt enthält eine Lichtquelle der Energieeffizienzklasse F</p>	<p>SAOS9L</p> <p>SAOS9R</p>	<p>LED</p> <p>855,-</p> <p>855,-</p>
	<p>30 / 60 für/for/voor/pour</p> 				
	<p>Türaufteilung door division deurdivisie division des portes</p>	<p>Beleuchtung lighting verlichting éclairage</p>	<p>Leistung performance prestaties performance</p>	<p>Artikel-Nr. article-no. artikel nr. article n°.</p>	
	<p>60 / 30 für/for/voor/pour</p> 	<p>Acryloberboden mit LED Beleuchtung, dimmbar acrylic top with LED lighting, dimmable acryl topaneel met LED-verlichting, dimbaar panneau supérieur en acrylique avec éclairage LED, réglable</p>	<p>2800-6500 K, 17,0 W, 2550 Lumen Dieses Produkt enthält eine Lichtquelle der Energieeffizienzklasse F</p>	<p>SAOZ9L</p> <p>SAOZ9R</p>	<p>LED ±</p> <p>1051,-</p> <p>1051,-</p>
	<p>30 / 60 für/for/voor/pour</p> 				

Leuchtmittel sind nicht austauschbar / illuminants are not interchangeable / verlichtingsmiddelen zijn niet uitwisselbaar / les illuminants ne sont pas interchangeables
 Mehrpreis Powerbox CH/FR Seite 76 / surcharge powerbox CH/FR page 76 / meerprijs powerbox CH/FR pag.76 / surcoût powerbox CH/FR page 76 .
 Unverbindlich empfohlene VK-Preise inkl. MwSt. / recommended sales prices incl. VAT / aanbevolen verkoopprijzen inclusief BTW / prix de vente recommandés, TVA inclus



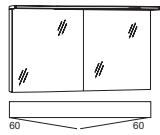






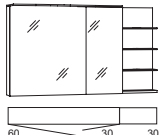






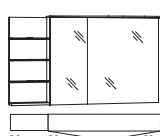




	Maße dimension afmetingen dimensions	B = Breite / width / breedte / largeur cm H = Höhe / height / hoogte / hauteur cm T = Tiefe / depth / diepte / profondeur cm				Artikel-Nr. article-no. artikel nr. article n°.	Tür door deur porte	PG2	PG3
		DE	EN	NL	FR				
	B = 120,4 cm H = 2,0 cm T = 48,5/ 35,5 cm	Mineralmarmor Waschtisch inkl. Überlauf Ablage rechts	marble minerals washbasin incl. overflow depot right side	marmereen mineraalwas-tafel incl. overloop plank rechts	lavabo en marbre minéral, trop-plein inclus surface de travail à droite	MWZ0012R		474,-	
	B = 90,0 cm H = 47,8 cm T = 48,0/ 35,1 cm	Waschtisch-Unterschrank 2 Auszüge	washbasin base cabinet 2 pull-outs	wastafelonderkast 2 volledige uitrekele- menten	armoire de base du lavabo 2 coulissants	WMZAA9R		814,- 886,-	
	B = 120,4 cm H = 2,0 cm T = 35,5/ 48,5 cm	Mineralmarmor Waschtisch inkl. Überlauf Ablage links	marble minerals washbasin incl. overflow depot left side	marmereen mineraalwas-tafel incl. overloop plank links	lavabo en marbre minéral, trop-plein inclus surface de travail à gauche	MWZ0012L		474,-	
	B = 90,0 cm H = 47,8 cm T = 35,1/ 48,0 cm	Waschtisch-Unterschrank 2 Auszüge	washbasin base cabinet 2 pull-outs	wastafelonderkast 2 volledige uitrekele- menten	armoire de base du lavabo 2 coulissants	WMZAA9L		814,- 886,-	
	B = 30,0 cm H = 47,8 cm T = 35,1 cm	Unterschrank 1 Tür 1 Glaseinlegeboden	base cabinet 1 door 1 glass shelf	onderkast 1 deur 1 glazen legbord	armoire de base 1 porte 1 tablette en verre	WMZT3L WMZT3R		206,- 268,- 206,- 268,-	
	B = 30,0 cm H = 47,8 cm T = 35,1 cm	Unterschrank 1 Auszug 1 Einschubregal	base cabinet 1 pull-out 1 push-in shelf	onderkast 1 volledig uitrekelement 1 insteekplank	armoire de base 1 coulissant 1 étagère à pousser	WMZEA3		351,- 433,-	
		Farbe bitte angeben: Kastanie Graphit Nb. Eiche Struktur Natur Nb. Eiche Struktur Weiß Nb. Eiche Struktur Braun Nb. Anthrazit Seidenglanz Weiß Seidenglanz	please indicate colour: Graphite chestnut decor Oak structure finish Oak structure white finish Oak structure brown finish Silk gloss anthracite Silk gloss white	kleur specificeer a.u.b.: Grafiet kastanjedecor Eiken structuur finish Eiken structuur wit finish Eiken structuur bruin finish Zijdeglans antraciet Zijdeglans wit	veuillez spécifier la coul.: Décor de châtaigne graphite Finition de structure chêne Finition de structure blanc Finition de structure marron Anthracite brillant de soie Blanc brillant de soie	491 474 436 427 285 287			
	B = 30,0 cm H = 47,8 cm T = 35,1 cm	Unterschrank 2 Auszüge	base cabinet 2 pull-outs	wastafelonderkast 2 volledige uitrekele- menten	armoire de base 2 coulissants	WMZAA3		381,- 464,-	

Leuchtmittel sind nicht austauschbar / illuminants are not interchangeable / verlichtingsmiddelen zijn niet uitwisselbaar / les illuminants ne sont pas interchangeables
 Mehrpreis Powerbox CH/FR Seite 76 / surcharge powerbox CH/FR page 76 / meerprijs powerbox CH/FR pag.76 / surcoût powerbox CH/FR page 76 .
 Unverbindlich empfohlene VK-Preise inkl. MwSt. / recommended sales prices incl. VAT / aanbevolen verkoopprijzen inclusief BTW / prix de vente recommandés, TVA inclus

Maße dimension afmetingen dimensions	B = Breite / width / breedte / largeur cm H = Höhe / height / hoogte / hauteur cm T = Tiefe / depth / diepte / profondeur cm				Artikel-Nr. article-no. artikel nr. article n°.	
	DE	EN	NL	FR		
  	B = 120,0 cm H = 68,2 cm T = 13,6 cm	Spiegelschrank, 2 beidseitig verspiegelte Türen, 4 Glaseinlegeböden, inkl. Schalter/Steckdose	<i>mirror cabinet, 2 mirrored doors on both sides, 4 glass shelves, incl. switch/socket</i>	<i>spiegelkast, 2 deuren met spiegel aan beide zijden, 4 glazen leggers, incl. schakelaar/stop- contact</i>	<i>armoire de toilette, 2 portes avec miroir des deux côtés, 4 tablettes en verre, avec interrupteur/prise de courant</i>	
		Türaufteilung <i>door division deurdivisie division des portes</i>	Beleuchtung <i>lighting verlichting éclairage</i>	Leistung <i>performance prestaties performance</i>	Artikel-Nr. <i>article-no. artikel nr. article n°.</i>	
		60 / 60	LED-Aufbauleuchte FLL90 <i>LED-top light FLL90 LED-toplamp FLL90 lampe à LED FLL90</i>	6000 K, 17,0 W, 1751 Lumen Dieses Produkt enthält eine Lichtquelle der Energieeffizienzklasse E	SFLC12 	954,-
		Türaufteilung <i>door division deurdivisie division des portes</i>	Beleuchtung <i>lighting verlichting éclairage</i>	Leistung <i>performance prestaties performance</i>	Artikel-Nr. <i>article-no. artikel nr. article n°.</i>	
60 / 60	LED-Aufbauleuchte FLS90, dimmbar <i>LED-top light FLS90, dimmable LED-toplamp FLS90, dimbaar lampe à LED FLS90, réglable</i>	2800-6500 K, 17,5 W, 1390 Lumen Dieses Produkt enthält eine Lichtquelle der Energieeffizienzklasse G	SFLF12 	1164,-		

  	B = 120,0 cm H = 68,2 cm T = 13,6 cm	Spiegelschrank, 2 beidseitig verspiegelte Türen, 2 Glaseinlegeböden, inkl. Schalter/Steckdose 1 Regal in Korpusfarbe mit 3 Glasböden	<i>mirror cabinet, 2 mirrored doors on both sides, 2 glass shelves, incl. switch/socket 1 shelf in carcass colour incl. 3 glass boards</i>	<i>spiegelkast, 2 deuren met spiegel aan beide zijden, 2 glazen leggers, incl. schakelaar/stop- contact 1 plank in corpuskleur met 3 glazen leggers</i>	<i>armoire de toilette, 2 portes avec miroir des deux côtés, 2 tablettes en verre, avec interrupteur/prise de courant 1 étagère dans la couleur de la caisson avec 3 tablettes en verre</i>	
		Regal wahlweise Links oder Rechts montierbar	<i>shelf optional left or right mountable</i>	<i>plank optioneel links of rechts monteerbaar</i>		
		Türaufteilung <i>door division deurdivisie division des portes</i>	Beleuchtung <i>lighting verlichting éclairage</i>	Leistung <i>performance prestaties performance</i>	Artikel-Nr. <i>article-no. artikel nr. article n°.</i>	
		60 / 30-30 <i>für/for/voor/pour</i> 	LED-Aufbauleuchte FLL90 <i>LED-top light FLL90 LED-toplamp FLL90 lampe à LED FLL90</i>	6000 K, 17,0 W, 1751 Lumen Dieses Produkt enthält eine Lichtquelle der Energieeffizienzklasse E	SFLCR12L 	1061,-
30-30 / 60 <i>für/for/voor/pour</i> 			SFLCR12R	1061,-		
Türaufteilung <i>door division deurdivisie division des portes</i>	Beleuchtung <i>lighting verlichting éclairage</i>	Leistung <i>performance prestaties performance</i>	Artikel-Nr. <i>article-no. artikel nr. article n°.</i>			
60 / 30-30 <i>für/for/voor/pour</i> 	LED-Aufbauleuchte FLS90, dimmbar <i>LED-top light FLS90, dimmable LED-toplamp FLS90, dimbaar lampe à LED FLS90, réglable</i>	2800-6500 K, 17,5 W, 1390 Lumen Dieses Produkt enthält eine Lichtquelle der Energieeffizienzklasse G	SFLFR12L 	1277,-		
30-30 / 60 <i>für/for/voor/pour</i> 			SFLFR12R	1277,-		

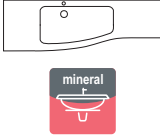
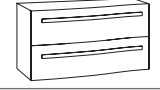
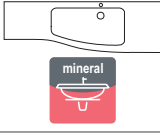
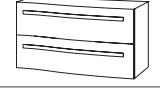










Leuchtmittel sind nicht austauschbar / *illuminants are not interchangeable* / *verlichtingsmiddelen zijn niet uitwisselbaar* / *les illuminants ne sont pas interchangeables*
 Mehrpreis Powerbox CH/FR Seite 76 / *surcharge powerbox CH/FR page 76* / *meerprijs powerbox CH/FR pag.76* / *surcôt powerbox CH/FR page 76*.
 Unverbindlich empfohlene VK-Preise inkl. MwSt. / *recommended sales prices incl. VAT* / *aanbevolen verkoopprijzen inclusief BTW* / *prix de vente recommandés, TVA inclus*

Maße dimension afmetingen dimensions	B = Breite / width / breedte / largeur cm H = Höhe / height / hoogte / hauteur cm T = Tiefe / depth / diepte / profondeur cm				Artikel-Nr. article-no. artikel nr. article n°.	
	DE	EN	NL	FR		
  	B = 120,0 cm H = 68,2 cm T = 13,6 cm	Spiegelschrank, 2 beidseitig verspiegelte Türen, 4 Glaseinlegeböden, inkl. Schalter/Steckdose	<i>mirror cabinet, 2 mirrored doors on both sides, 4 glass shelves, incl. switch/socket</i>	<i>spiegelkast, 2 deuren met spiegel aan beide zijden, 4 glazen leggers, incl. schakelaar/stop- contact</i>	<i>armoire de toilette, 2 portes avec miroir des deux côtés, 4 tablettes en verre, avec interrupteur/prise de courant</i>	
		Türaufteilung <i>door division deurdivisie division des portes</i>	Beleuchtung <i>lighting verlichting éclairage</i>	Leistung <i>performance prestaties performance</i>	Artikel-Nr. <i>article-no. artikel nr. article n°.</i>	
		60 / 60  für/for/voor/pour	Acryloberboden mit LED Beleuchtung <i>acrylic top with LED lighting</i> acryl toppaneel met LED-verlichting	6000 K, 11,5 W, 1380 Lumen Dieses Produkt enthält eine Lichtquelle der Energieeffizienzklasse F	SAOS12L 	979,-
		60 / 60  für/for/voor/pour	Acryloberboden mit LED Beleuchtung <i>acryl toppaneel met LED-verlichting</i> panneau supérieur en acrylique avec éclairage LED	SAOS12R 	979,-	
  	B = 120,0 cm H = 68,2 cm T = 13,6 cm	Spiegelschrank, 2 beidseitig verspiegelte Türen, 2 Glaseinlegeböden, inkl. Schalter/Steckdose 1 Regal in Korpusfarbe mit 3 Glasböden	<i>mirror cabinet, 2 mirrored doors on both sides, 2 glass shelves, incl. switch/socket 1 shelf in carcass colour incl. 3 glass boards</i>	<i>spiegelkast, 2 deuren met spiegel aan beide zijden, 2 glazen leggers, incl. schakelaar/stop- contact 1 plank in corpuskleur met 3 glazen leggers</i>	<i>armoire de toilette, 2 portes avec miroir des deux côtés, 2 tablettes en verre, avec interrupteur/prise de courant 1 étagère dans la couleur de la caisse avec 3 tablettes en verre</i>	
		Regal wahlweise Links oder Rechts montierbar	<i>shelf optional left or right mountable</i>	<i>plank optioneel links of rechts monteerbaar</i>		
		Türaufteilung <i>door division deurdivisie division des portes</i>	Beleuchtung <i>lighting verlichting éclairage</i>	Leistung <i>performance prestaties performance</i>	Artikel-Nr. <i>article-no. artikel nr. article n°.</i>	
		60 / 30-30  für/for/voor/pour	Acryloberboden mit LED Beleuchtung <i>acrylic top with LED lighting</i> acryl toppaneel met LED-verlichting	6000 K, 8,5 W, 1020 Lumen Dieses Produkt enthält eine Lichtquelle der Energieeffizienzklasse F	SAOSR12L 	1010,-
30-30 / 60  für/for/voor/pour	Acryloberboden mit LED Beleuchtung <i>acryl toppaneel met LED-verlichting</i> panneau supérieur en acrylique avec éclairage LED	SAOSR12R 	1010,-			
  	B = 120,0 cm H = 68,2 cm T = 13,6 cm	Spiegelschrank, 2 beidseitig verspiegelte Türen, 2 Glaseinlegeböden, inkl. Schalter/Steckdose 1 Regal in Korpusfarbe mit 3 Glasböden	<i>mirror cabinet, 2 mirrored doors on both sides, 2 glass shelves, incl. switch/socket 1 shelf in carcass colour incl. 3 glass boards</i>	<i>spiegelkast, 2 deuren met spiegel aan beide zijden, 2 glazen leggers, incl. schakelaar/stop- contact 1 plank in corpuskleur met 3 glazen leggers</i>	<i>armoire de toilette, 2 portes avec miroir des deux côtés, 2 tablettes en verre, avec interrupteur/prise de courant 1 étagère dans la couleur de la caisse avec 3 tablettes en verre</i>	
		Regal wahlweise Links oder Rechts montierbar	<i>shelf optional left or right mountable</i>	<i>plank optioneel links of rechts monteerbaar</i>		
		Türaufteilung <i>door division deurdivisie division des portes</i>	Beleuchtung <i>lighting verlichting éclairage</i>	Leistung <i>performance prestaties performance</i>	Artikel-Nr. <i>article-no. artikel nr. article n°.</i>	
		60 / 30-30  für/for/voor/pour	Acryloberboden mit LED Beleuchtung, dimmbar <i>acrylic top with LED lighting, dimmable</i> acryl toppaneel met LED-verlichting, dimbaar	2800-6500 K, 17,0 W, 2550 Lumen Dieses Produkt enthält eine Lichtquelle der Energieeffizienzklasse F	SAOZR12L 	1195,-
30-30 / 60  für/for/voor/pour	Acryloberboden mit LED Beleuchtung, dimmbar <i>acryl toppaneel met LED-verlichting, dimbaar</i> panneau supérieur en acrylique avec éclairage LED, réglable	SAOZR12R 	1195,-			

Leuchtmittel sind nicht austauschbar / illuminants are not interchangeable / verlichtingsmiddelen zijn niet uitwisselbaar / les illuminants ne sont pas interchangeables

Mehrprijs Powerbox CH/FR Seite 76 / surcharge powerbox CH/FR page 76 / meerprijs powerbox CH/FR pag.76 / surcoût powerbox CH/FR page 76 .

Unverbindlich empfohlene VK-Preise inkl. MwSt. / recommended sales prices incl. VAT / aanbevolen verkoopprijzen inclusief BTW / prix de vente recommandés, TVA inclus

Maße dimension afmetingen dimensions	B = Breite / width / breedte / largeur cm H = Höhe / height / hoogte / hauteur cm T = Tiefe / depth / diepte / profondeur cm					Artikel-Nr. article-no. artikel nr. article n°.	Tür door deur porte	PG2	PG3
		DE	EN	NL	FR				
	B = 150,4 cm H = 2,0 cm T = 35,5/ 48,5 cm	Mineralmarmor Waschtisch inkl. Überlauf Ablage rechts	marble minerals washbasin incl. overflow depot right side	marmereen mineraalwas-tafel incl. overloop plank rechts	lavabo en marbre minéral, trop-plein inclus surface de travail à droite	MWZOO15R		540,-	
	B = 90,0 cm H = 47,8 cm T = 48,0/ 35,1 cm	Waschtisch-Unterschrank 2 Auszüge	washbasin base cabinet 2 pull-outs	wastafelonderkast 2 volledige uittrekele- menten	armoire de base du lavabo 2 coulissants	WMZAA9R		814,- 886,-	
	B = 150,4 cm H = 2,0 cm T = 35,5/ 48,5 cm	Mineralmarmor Waschtisch inkl. Überlauf Ablage links	marble minerals washbasin incl. overflow depot left side	marmereen mineraalwas-tafel incl. overloop plank links	lavabo en marbre minéral, trop-plein inclus surface de travail à gauche	MWZOO15L		540,-	
	B = 90,0 cm H = 47,8 cm T = 35,1/ 48,0 cm	Waschtisch-Unterschrank 2 Auszüge	washbasin base cabinet 2 pull-outs	wastafelonderkast 2 volledige uittrekele- menten	armoire de base du lavabo 2 coulissants	WMZAA9L		814,- 886,-	
	B = 30,0 cm H = 47,8 cm T = 35,1 cm	Unterschrank 1 Tür 1 Glaseinlegeboden	base cabinet 1 door 1 glass shelf	onderkast 1 deur 1 glazen legbord	armoire de base 1 porte 1 tablette en verre	WMZT3L WMZT3R		206,- 268,- 206,- 268,-	
	B = 30,0 cm H = 47,8 cm T = 48,0 cm	Unterschrank 1 Tür 1 Glaseinlegeboden	base cabinet 1 door 1 glass shelf	onderkast 1 deur 1 glazen legbord	armoire de base 1 porte 1 tablette en verre	WMZT3TL WMZT3TR		227,- 288,- 227,- 288,-	
	B = 30,0 cm H = 47,8 cm T = 35,1 cm	Unterschrank 1 Auszug 1 Einschubregal	base cabinet 1 pull-out 1 push-in shelf	onderkast 1 volledig uittrekelement 1 insteekplank	armoire de base 1 coulissant 1 étagère à pousser	WMZEA3		351,- 433,-	
	B = 30,0 cm H = 47,8 cm T = 48,0 cm	Unterschrank 1 Auszug 1 Einschubregal	base cabinet 1 pull-out 1 push-in shelf	onderkast 1 volledig uittrekelement 1 insteekplank	armoire de base 1 coulissant 1 étagère à pousser	WMZEA3T		371,- 454,-	
	B = 30,0 cm H = 47,8 cm T = 35,1 cm	Unterschrank 2 Auszüge	base cabinet 2 pull-outs	onderkast 2 volledige uittrekele- menten	armoire de base 2 coulissants	WMZAA3		381,- 464,-	
	B = 30,0 cm H = 47,8 cm T = 48,0 cm	Unterschrank 2 Auszüge	base cabinet 2 pull-outs	onderkast 2 volledige uittrekele- menten	armoire de base 2 coulissants	WMZAA3T		392,- 474,-	

Unverbindlich empfohlene VK-Preise inkl. MwSt. / recommended sales prices incl. VAT / aanbevolen verkoopprijzen inclusief BTW / prix de vente recommandés, TVA inclus

Maße dimension afmetingen dimensions	B = Breite / width / breedte / largeur cm H = Höhe / height / hoogte / hauteur cm T = Tiefe / depth / diepte / profondeur cm	Artikel-Nr. article-no. artikel nr. article n°.	
	DE	EN	NL

	B = 150,0 cm H = 68,2 cm T = 13,6 cm	Spiegelschrank, 2 beidseitig verspiegelte Türen, 4 Glaseinlegeböden, inkl. Schalter/Steckdose 1 Regal in Korpusfarbe mit 3 Glasböden	mirror cabinet, 2 mirrored doors on both sides, 4 glass shelves, incl. switch/socket 1 shelf in carcass colour incl. 3 glass boards	spiegelkast, 2 deuren met spiegel aan beide zijden, 4 glazen leggers, incl. schakelaar/stop- contact 1 plank in corpuskleur met 3 glazen leggers	armoire de toilette, 2 portes avec miroir des deux côtés, 4 tablettes en verre, avec interrupteur/prise de courant 1 étagère dans la couleur de la caisse avec 3 tablettes en verre	Artikel-Nr. article-no. artikel nr. article n°.	LED	1144,-
	Regal wahlweise Links oder Rechts montierbar	shelf optional left or right mountable	plank optioneel links of rechts monteerbaar	armoire en option monta- ble en gauche ou droite	Artikel-Nr. article-no. artikel nr. article n°.	LED +	1360,-	
	Türaufteilung door division deurdivisie division des portes	Beleuchtung lighting verlichting éclairage	Leistung performance prestaties performance	Artikel-Nr. article-no. artikel nr. article n°.	LED	1144,-		
	60 / 60 - 30 für/for/voor/pour	LED-Aufbauleuchte FLL90 LED-top light FLL90 LED-toplamp FLL90 lampe à LED FLL90	6000 K, 17,0 W, 1751 Lumen Dieses Produkt enthält eine Lichtquelle der Energieeffizienzklasse E	SFLCLR15	LED	1144,-		
30 - 60 / 60 für/for/voor/pour	LED-Aufbauleuchte FLS90, dimmbar LED-top light FLS90, dimmable LED-toplamp FLS90, dimmable lampe à LED FLS90, réglable	2800-6500 K, 17,5 W, 1390 Lumen Dieses Produkt enthält eine Lichtquelle der Energieeffizienzklasse G	SFLFR15	LED +	1360,-			

	B = 150,0 cm H = 68,2 cm T = 13,6 cm	Spiegelschrank, 2 beidseitig verspiegelte Türen, 4 Glaseinlegeböden, inkl. Schalter/Steckdose 1 Regal in Korpusfarbe mit 3 Glasböden	mirror cabinet, 2 mirrored doors on both sides, 4 glass shelves, incl. switch/socket 1 shelf in carcass colour incl. 3 glass boards	spiegelkast, 4 deuren met spiegel aan beide zijden, glazen leggers, incl. schakelaar/stop- contact 1 plank in corpuskleur met 3 glazen leggers	armoire de toilette, 4 portes avec miroir des deux côtés, 2 tablettes en verre, avec interrupteur/prise de courant 1 étagère dans la couleur de la caisse avec 3 tablettes en verre	Artikel-Nr. article-no. artikel nr. article n°.	LED	1133,-
	Regal wahlweise Links oder Rechts montierbar	shelf optional left or right mountable	plank optioneel links of rechts monteerbaar	armoire en option monta- ble en gauche ou droite	Artikel-Nr. article-no. artikel nr. article n°.	LED +	1329,-	
	Türaufteilung door division deurdivisie division des portes	Beleuchtung lighting verlichting éclairage	Leistung performance prestaties performance	Artikel-Nr. article-no. artikel nr. article n°.	LED	1133,-		
	60 / 60 - 30 für/for/voor/pour	Acryloberboden mit LED Beleuchtung acrylic top with LED lighting acryl topaneel met LED-verlichting panneau supérieur en acrylique avec éclairage LED	6000 K, 11,5 W, 1380 Lumen Dieses Produkt enthält eine Lichtquelle der Energieeffizienzklasse F	SAOSR15L	LED	1133,-		
30 - 60 / 60 für/for/voor/pour	Acryloberboden mit LED Beleuchtung, dimmbar acrylic top with LED lighting, dimmable acryl topaneel met LED-verlichting, dimmable panneau supérieur en acrylique avec éclairage LED, réglable	2800-6500 K, 23,0 W, 3450 Lumen Dieses Produkt enthält eine Lichtquelle der Energieeffizienzklasse F	SAOZR15R	LED +	1329,-			

Leuchtmittel sind nicht austauschbar / illuminants are not interchangeable / verlichtingsmiddelen zijn niet uitwisselbaar / les illuminants ne sont pas interchangeables
 Mehrpreis Powerbox CH/FR Seite 76 / surcharge powerbox CH/FR page 76 / meerprijs powerbox CH/FR pag.76 / surcoût powerbox CH/FR page 76 .
 Unverbindlich empfohlene VK-Preise inkl. MwSt. / recommended sales prices incl. VAT / aanbevolen verkoopprijzen inclusief BTW / prix de vente recommandés, TVA inclus.
 Zubehör finden Sie ab Seite 75 / you will find accessories from page 75 / accessoires vindt u vanaf pagina 75 / vous trouverez accessoires à partir de la page 75.

OPTIpremio prestige 2200remo





OPTI premio prestige 2200remo

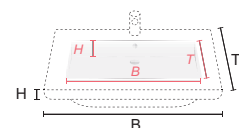


keramik **Weiß Alpin Glanz**
gloss white alpine
wit alpine glans
alpin blanc brillant



REK

KWCITD9 | 91,0 x 2,0 x 45,0/51,0 cm
B x H x T | 57,0 x 12,0 x 30,0 cm




B = Breite / width / breedte / largeur
H = Höhe / height / hoogte / hauteur
T = Tiefe / depth / diepte / profondeur



KWCITD12 | 121,0 x 2,0 x 40,0/51,0 cm
B x H x T | 73,0 x 12,0 x 30,0 cm



Griff Chrom Glanz Nr. 193
handle gloss chrome
greep Glans chroom
poignée chrome brillant



Griff Chrom Glanz Nr. 183 / 182 / 620
handle gloss chrome
greep Glans chroom
poignée chrome brillant

Front / front / front / façade

449 **Kastanie Graphit Nb. Folie**
graphite chestnut finish foil
afwerking kastanjedecor grafiet folie
finition châtaignier graphite feuille
REC_

273 **Eiche Str. Natur Nb. Folie**
oak structure nature finish foil
afwerk. eiken structuur nat. folie
finition chêne naturel structure
feuille
REM_

235 **Eiche Str. Weiß Nb. Folie**
oak structure white finish foil
afwerking eiken structuur wit folie
finition chêne blanc structuree
feuille
REL_

226 **Eiche Str. Braun Nb. Folie**
oak structure brown finish foil
afwerk. eiken structuur bruin fol.
finition chêne brun structure
feuille
REH_

438 **Anthrazit Glanz Folie**
gloss anthracite foil
anthraciet glans folie
anthracite brillant feuille
REF_

961 **Weiß Glanz Folie**
gloss white foil
wit glans folie
blanc brillant feuille
REG_

952 **Rot Glanz Folie**
gloss red foil
rood glans folie
rouge brillant feuille
RER_

Korpus / carcase outside / corpus / caisson

490 **Kastanie Graphit Nachb.**
graphite chestnut finish
afwerking kastanjedecor grafiet
finition châtaignier graphite
_C - (RE45) - PG 2

473 **Eiche Str. Natur Nachbb.**
oak structure nature finish
afwerking eiken structuur natuur
finition chêne naturel structure
_M (RE55) - PG 2

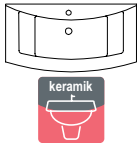


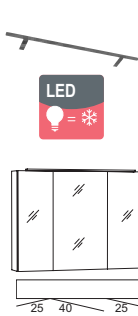
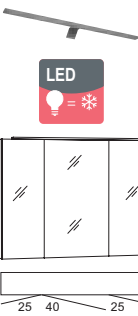
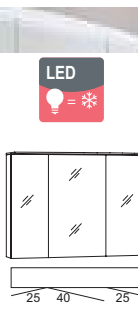
435 **Eiche Str. Weiß Nachbb.**
oak structure white finish
afwerking eiken structuur wit
finition chêne blanc structuree
_L (RE40) - PG 2

426 **Eiche Str. Braun Nachbb.**
oak structure brown finish
afwerking eiken structuur bruin
finition chêne brun structure
_H (RE70) - PG 2

030 **Weiß Matt**
white matt
wit mat
blanc mat
_W (RE90) - PG 2

438 **Anthrazit Glanz Folie**
gloss anthracite foil
anthraciet glans folie
anthracite brillant feuille
_F (RE30) - PG 3

961 **Weiß Glanz Folie**
gloss white foil
wit glans folie
blanc brillant feuille
_G (RE50) - PG 3

Maße dimension afmetingen dimensions	B = Breite / width / breedte / largeur cm H = Höhe / height / hoogte / hauteur cm T = Tiefe / depth / diepte / profondeur cm				Artikel-Nr. article-no. artikel nr. article n°.	PG2	PG3
	DE	EN	NL	FR			
 <p>B = 91,0 cm H = 2,0 cm T = 45,0/ 51,0 cm</p>	Keramik-Waschtisch inkl. Überlauf	ceramic washbasin incl. overflow	keramische wastafel incl. overloop	lavabo en céramique, trop-plein inclus	KWCITD9		618,-
 <p>B = 90,0 cm H = 47,8 cm T = 38,0/ 47,0 cm</p>	Waschtisch-Unterschrank 2 Auszüge	washbasin base cabinet 2 pull-outs	wastafelonderkast 2 volledige uittrekelementen	armoire de base du lavabo 2 coulissants	WKBA9	845,-	968,-
	LED-Band für Keramik-Waschtisch KWCITD9, inkl. Bewegungssensor, selbstklebend	LED strip for ceramic washbasin KWCITD9, incl. motion sensor, self adhesive	LED-strip voor keramische wastafel KWCITD9, incl. bewegingssensor, zelfklevend	bande LED lavabo en céramique KWCITD9, y compris le capteur de mouvement, auto-adhésif	WLEDK90R 6000 Kelvin 4,3 Watt 324 Lumen Dieses Produkt enthält eine Lichtquelle der Energieeffizienzklasse G		103,-
 <p>B = 90,0 cm H = 68,2 cm T = 17,6 cm</p>	Spiegelschrank, 3 Spiegeltüren 6 Glaseinlegeböden, inkl. Schalter/Steckdose	mirror cabinet, 3 mirror doors 6 glass shelves, incl. switch/socket	spiegelkast, 3 spiegeldeuren 6 glazen leggers, incl. schakelaar/stopcontact	armoire de toilette, 3 portes en miroir 6 tablettes en verre, avec interrupteur/prise de courant			
		Türaufteilung door division deurdivisie division des portes	Beleuchtung lighting verlichting éclairage	Leistung performance prestaties performance	Artikel-Nr. article-no. artikel nr. article n°.		
		25 / 40 / 25	LED-Aufbauleuchte RL60 LED-top light RL60 LED-toplamp RL60 lampe à LED RL60	6000 K, 4,8 W, 576 Lumen, Dieses Produkt enthält eine Lichtquelle der Energieeffizienzklasse E	SRLA9		628,-
 <p>B = 90,0 cm H = 68,2 cm T = 17,6 cm</p>	Spiegelschrank, 3 Spiegeltüren 6 Glaseinlegeböden, inkl. Schalter/Steckdose	mirror cabinet, 3 mirror doors 6 glass shelves, incl. switch/socket	spiegelkast, 3 spiegeldeuren 6 glazen leggers, incl. schakelaar/stopcontact	armoire de toilette, 3 portes en miroir 6 tablettes en verre, avec interrupteur/prise de courant			
			Beleuchtung lighting verlichting éclairage	Leistung performance prestaties performance	Artikel-Nr. article-no. artikel nr. article n°.		
		25 / 40 / 25	LED-Aufbauleuchte LL74 LED-top light LL74 LED-toplamp LL74 lampe à LED LL74	6000 K, 6,0 W, 720 Lumen Dieses Produkt enthält eine Lichtquelle der Energieeffizienzklasse E	SLLB9		546,-
 <p>B = 90,0 cm H = 68,2 cm T = 17,6 cm</p>	Spiegelschrank, 3 Spiegeltüren 6 Glaseinlegeböden, inkl. Schalter/Steckdose	mirror cabinet, 3 mirror doors 6 glass shelves, incl. switch/socket	spiegelkast, 3 spiegeldeuren 6 glazen leggers, incl. schakelaar/stopcontact	armoire de toilette, 3 portes en miroir 6 tablettes en verre, avec interrupteur/prise de courant			
		Türaufteilung door division deurdivisie division des portes	Beleuchtung lighting verlichting éclairage	Leistung performance prestaties performance	Artikel-Nr. article-no. artikel nr. article n°.		
		25 / 40 / 25	Acryl oberboden mit LED Beleuchtung acrylic top with LED lighting acryl topaneel met LED-verlichting panneau supérieur en acrylique avec éclairage LED	6000 K, 8,5 W, 876 Lumen Dieses Produkt enthält eine Lichtquelle der Energieeffizienzklasse E	SAOE9		649,-


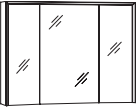
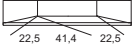
Leuchtmittel sind nicht austauschbar / illuminants are not interchangeable / verlichtingsmiddelen zijn niet uitwisselbaar / les illuminants ne sont pas interchangeables






Mehrprijs Powerbox CH/FR Seite 76 / surcharge powerbox CH/FR page 76 / meerprijs powerbox CH/FR pag.76 / surcôté powerbox CH/FR page 76.

Unverbindlich empfohlene VK-Preise inkl. MwSt. / recommended sales prices incl. VAT / aanbevolen verkoopprijzen inclusief BTW / prix de vente recommandés, TVA inclus

	Maße dimension afmetingen dimensions	B = Breite / width / breedte / largeur cm	Artikel-Nr. article-no. artikel nr. article n°.	
		H = Höhe / height / hoogte / hauteur cm		
		T = Tiefe / depth / diepte / profondeur cm		

DE EN NL FR

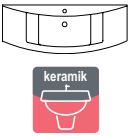
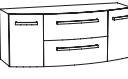





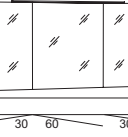

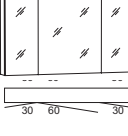
  	B = 90,0 cm H = 68,2 cm T = 17,6 cm	Spiegelschrank, 3 Spiegeltüren davon 2 trapezförmig angeordnet, seitl. und oben LED- Beleuchtung, 6 Glaseinle- geböden, inkl. Schalter/ Steckdose	<i>mirror cabinet, 3 mirror doors 2 of them are arranged in a trape- zoid, lateral and top LED lighting, 6 glass shelves, incl. switch/socket</i>	<i>spiegelkast, 3 spiegeldeuren waarvan 2 trapeziumvormig gerangschikt, zij- en bo- venzijde LED-verlichting, 6 glazen leggers, incl. schakelaar/stopcontact</i>	<i>armoire de toilette, 3 portes en miroir dont 2 sont disposées en trapèze, éclairage LED latéral et supérieur, 6 tablettes en verre, avec interrupteur/prise de courant</i>		
		Türaufteilung <i>door division deurdivisie division des portes</i>	Beleuchtung <i>lighting verlichting éclairage</i>	Leistung <i>performance prestaties performance</i>	Artikel-Nr. <i>article-no. artikel nr. article n°.</i>		
		22,5 / 41,4 / 22,5	LED	4000 K, 21,8 W, 3045 Lumen Dieses Produkt enthält eine Lichtquelle der Energieeffizienzklasse F	SDU9	999,-	

  	B = 90,0 cm H = 68,2 cm T = 2,8 cm	Spiegelpaneel, Sensorschalter Helligkeit dimmbar	<i>mirror panel sensor switch, brightness dimmable</i>	<i>spiegelpaneel, sensorschakelaar, helderheid dimbaar</i>	<i>panneau miroir , interrupteur du capteur, luminosité réglable</i>		
			Beleuchtung <i>lighting verlichting éclairage</i>	Leistung <i>performance prestaties performance</i>	Artikel-Nr. <i>article-no. artikel nr. article n°.</i>		
		Seitliche LED-Beleuchtung LED lighting on the side LED-verlichting aan de zijkant éclairage latéral par LED	6000 K, 2 x 6,3 W, 2 x 660 Lumen Dieses Produkt enthält eine Lichtquelle der Energieeffizienzklasse F	SPBSA9	536,-		
 	B = 90,0 cm H = 2,4 cm T = 10,0 cm	LED-Aufbauleuchte für Spiegelpaneel mit LED-Mini-Stecker Helligkeit dimmbar	<i>LED top light for mirror panel with LED-mini-plug brightness dimmable</i>	<i>LED-opbouwlamp voor spiegelpaneel met LED-ministekker helderheid dimbaar</i>	<i>lampe LED de surface pour panneau miroir avec mini-fiche LED luminosité réglable</i>	AWP90 6000 Kelvin 12,5 Watt 1566 Lumen Dieses Produkt enthält eine Lichtquelle der Energieeffi- zienzklasse E	175,-

Leuchtmittel sind nicht austauschbar / illuminants are not interchangeable / verlichtingsmiddelen zijn niet uitwisselbaar / les illuminants ne sont pas interchangeables

Mehrprijs Powerbox CH/FR Seite 76 / surcharge powerbox CH/FR page 76 / meerprijs powerbox CH/FR pag.76 / surcôté powerbox CH/FR page 76.


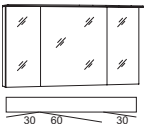

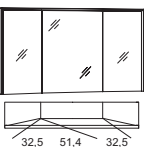
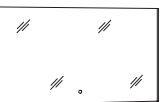




Unverbindlich empfohlene VK-Preise inkl. MwSt. / recommended sales prices incl. VAT / aanbevolen verkoopprijzen inclusief BTW / prix de vente recommandés, TVA inclus

Maße dimension afmetingen dimensions	B = Breite / width / breedte / largeur cm H = Höhe / height / hoogte / hauteur cm T = Tiefe / depth / diepte / profondeur cm				Artikel-Nr. article-no. artikel nr. article n°.	PG2	PG3
	DE	EN	NL	FR			
 keramik	B = 121,0 cm H = 2,0 cm T = 40,0 / 51,0 cm	Keramik-Waschtisch inkl. Überlauf	ceramic washbasin incl. overflow	keramische wastafel incl. overloop	lavabo en céramique, trop-plein inclus	KWCITD12	752,-
	B = 120,0 cm H = 47,8 cm T = 33,0 / 47,0 cm	Waschtisch-Unterschrank 2 Auszüge 2 Türen	washbasin base cabinet 2 pull-outs 2 doors	wastafelonderkast 2 volledige uitrekelementen 2 deuren	armoire de base du lavabo 2 coulissants 2 portes	WKBTAAT12	906,- 1030,-
	B = 120,0 cm H = 47,8 cm T = 33,0 / 47,0 cm	Waschtisch-Unterschrank 2 Auszüge 1 Tür links	washbasin base cabinet 2 pull-outs 1 door left	wastafelonderkast 2 volledige uitrekelementen 1 deur links	armoire de base du lavabo 2 coulissants 1 porte gauche	WKBTAA12	865,- 999,-
	B = 120,0 cm H = 47,8 cm T = 33,0 / 47,0 cm	Waschtisch-Unterschrank 2 Auszüge 1 Tür rechts	washbasin base cabinet 2 pull-outs 1 door right	wastafelonderkast 2 volledige uitrekelementen 1 deur rechts	armoire de base du lavabo 2 coulissants 1 porte droite	WKBAAT12	865,- 999,-
	B = 120,0 cm H = 47,8 cm T = 33,0 / 47,0 cm	Waschtisch-Unterschrank 2 Auszüge	washbasin base cabinet 2 pull-outs	wastafelonderkast 2 volledige uitrekelementen	armoire de base du lavabo 2 coulissants	WKBAA12	896,- 1040,-
 LED LED		LED-Band für Keramik-Waschtisch KWCITD12 inkl. Bewegungssensor, selbstklebend	LED strip for ceramic washbasin KWCITD12, incl. motion sensor, self adhesive	LED-strip voor keramische wastafel KWCITD12, incl. bewegingssensor, zelfklevend	bande LED lavabo en céramique KWCITD12, y compris le capteur de mouvement, auto-adhésif	WLEDK120R 6000 Kelvin 5,8 Watt 432 Lumen Dieses Produkt enthält eine Lichtquelle der Energieeffizienzklasse G	113,-
 LED	B = 120,0 cm H = 68,2 cm T = 17,6 cm	Spiegelschrank, 3 Spiegeltüren 6 Glaseinlegeböden, inkl. Schalter/Steckdose	mirror cabinet, 3 mirror doors 6 glass shelves, incl. switch/socket	spiegelkast, 3 spiegeldeuren 6 glazen leggers, incl. schakelaar/stopcontact	armoire de toilette, 3 portes en miroir 6 tablettes en verre, avec interrupteur/prise de courant		
		Türaufteilung door division deurdivisie division des portes	Beleuchtung lighting verlichting éclairage	Leistung performance prestaties performance	Artikel-Nr. article-no. artikel nr. article n°.		
		30 / 60 / 30	LED-Aufbauleuchte RL90 LED-top light RL90 LED-toplamp RL90 lampe à LED RL90	6000 K, 12,2 W, 1020 Lumen, Dieses Produkt enthält eine Lichtquelle der Energieeffizienzklasse E	SRLA12	742,-	
 LED	B = 120,0 cm H = 68,2 cm T = 17,6 cm	Spiegelschrank, 3 Spiegeltüren 6 Glaseinlegeböden, inkl. Schalter/Steckdose	mirror cabinet, 3 mirror doors 6 glass shelves, incl. switch/socket	spiegelkast, 3 spiegeldeuren 6 glazen leggers, incl. schakelaar/stopcontact	armoire de toilette, 3 portes en miroir 6 tablettes en verre, avec interrupteur/prise de courant		
		Türaufteilung door division deurdivisie division des portes	Beleuchtung lighting verlichting éclairage	Leistung performance prestaties performance	Artikel-Nr. article-no. artikel nr. article n°.		
		30 / 60 / 30	LED-Aufbauleuchte LL94 LED-top light LL94 LED-toplamp LL94 lampe à LED LL94	6000 K, 7,4 W, 892 Lumen, Dieses Produkt enthält eine Lichtquelle der Energieeffizienzklasse E	SLLB12	628,-	

Leuchtmittel sind nicht austauschbar / illuminants are not interchangeable / verlichtingsmiddelen zijn niet uitwisselbaar / les illuminants ne sont pas interchangeables

Mehrpreis Powerbox CH/FR Seite 76 / surcharge powerbox CH/FR page 76 / meerprijs powerbox CH/FR pag.76 / surcôt powerbox CH/FR page 76.

Unverbindlich empfohlene VK-Preise inkl. MwSt. / recommended sales prices incl. VAT / aanbevolen verkoopprijzen inclusief BTW / prix de vente recommandés, TVA inclus

Maße dimension afmetingen dimensions	B = Breite / width / breedte / largeur cm H = Höhe / height / hoogte / hauteur cm T = Tiefe / depth / diepte / profondeur cm				Artikel-Nr. article-no. artikel nr. article n°.		
	DE	EN	NL	FR			
 	B = 120,0 cm H = 68,2 cm T = 17,6 cm	Spiegelschrank, 3 Spiegeltüren 6 Glaseinlegeböden, inkl. Schalter/Steckdose	<i>mirror cabinet, 3 mirror doors 6 glass shelves, incl. switch/socket</i>	<i>spiegelkast, 3 spiegeldeuren 6 glazen leggers, incl. schakelaar/stopcontact</i>	<i>armoire de toilette, 3 portes en miroir 6 tablettes en verre, avec interrupteur/prise de courant</i>		
	Türaufteilung <i>door division deurdivisie division des portes</i>	Beleuchtung <i>lighting verlichting éclairage</i>	Leistung <i>performance prestaties performance</i>	Artikel-Nr. <i>article-no. artikel nr. article n°.</i>			
	30 / 60 / 30	Acryloberboden mit LED Beleuchtung <i>acrylic top with LED lighting acryl toppaneel met LED-verlichting panneau supérieur en acrylique avec éclairage LED</i>	6000 K, 11,5 W, 1380 Lumen Dieses Produkt enthält eine Lichtquelle der Energieeffizienzklasse F	SAOE12	742,-		
 	B = 120,0 cm H = 68,2 cm T = 17,6 cm	Spiegelschrank, 3 Spiegeltüren davon 2 trapezförmig angeordnet, seitl. und oben LED- Beleuchtung, 6 Glaseinle- geböden, inkl. Schalter/ Steckdose	<i>mirror cabinet, 3 mirror doors 2 of them are arranged in a trape- ze, lateral and top LED lighting, 6 glass shelves, incl. switch/socket</i>	<i>spiegelkast, 3 spiegeldeuren waarvan 2 trapeziumvormig gerangschikt, zij- en bo- venzijde LED-verlichting, 6 glazen leggers, incl. schakelaar/stopcontact</i>	<i>armoire de toilette, 3 portes en miroir dont 2 sont disposées en trapèze, éclairage LED latéral et supérieur, 6 tablettes en verre, avec interrupteur/prise de courant</i>		
	Türaufteilung <i>door division deurdivisie division des portes</i>	Beleuchtung <i>lighting verlichting éclairage</i>	Leistung <i>performance prestaties performance</i>	Artikel-Nr. <i>article-no. artikel nr. article n°.</i>			
	32,5 / 51,4 / 32,5	LED	4000 K, 25,3 W, 3535 Lumen Dieses Produkt enthält eine Lichtquelle der Energieeffizienzklasse F	SDU12	1102,-		
  	B = 120,0 cm H = 68,2 cm T = 2,8 cm	Spiegelpaneel, Sensorschalter Helligkeit dimmbar	<i>mirror panel sensor switch, brightness dimmable</i>	<i>spiegelpaneel, sensorschakelaar, helderheid dimbaar</i>	<i>panneau miroir , interrupteur du capteur, luminosité réglable</i>		
	Beleuchtung <i>lighting verlichting éclairage</i>	Leistung <i>performance prestaties performance</i>	Artikel-Nr. <i>article-no. artikel nr. article n°.</i>				
		Seitliche LED-Beleuchtung <i>LED lighting on the side LED-verlichting aan de zijkant éclairage latéral par LED</i>	6000 K, 2 x 6,3 W, 2 x 660 Lumen Dieses Produkt enthält eine Lichtquelle der Energieeffizienzklasse F	SPBSA12	577,-		
 	B = 120,0 cm H = 2,4 cm T = 10,0 cm	LED-Aufbauleuchte für Spiegelpaneel mit LED-Mini-Stecker Helligkeit dimmbar	<i>LED top light for mirror panel with LED-mini-plug brightness dimmable</i>	<i>LED-opbouwlamp voor spiegelpaneel met LED-ministekker helderheid dimbaar</i>	<i>lampe LED de surface pour panneau miroir avec mini-fiche LED luminosité réglable</i>		
	Leistung <i>performance prestaties performance</i>	Artikel-Nr. <i>article-no. artikel nr. article n°.</i>					
			6000 Kelvin 17,3 Watt 2160 Lumen Dieses Produkt enthält eine Lichtquelle der Energieeffizienzklasse E	AWP120	196,-		






Leuchtmittel sind nicht austauschbar / illuminants are not interchangeable / verlichtingsmiddelen zijn niet uitwisselbaar / les illuminants ne sont pas interchangeables

Mehrpreis Powerbox CH/FR Seite 76 / surcharge powerbox CH/FR page 76 / meerprijs powerbox CH/FR pag.76 / surcoût powerbox CH/FR page 76.

Unverbindlich empfohlene VK-Preise inkl. MwSt. / recommended sales prices incl. VAT / aanbevolen verkoopprijzen inclusief BTW / prix de vente recommandés, TVA inclus

	Maße dimension afmetingen dimensions	B = Breite / width / breedte / largeur cm H = Höhe / height / hoogte / hauteur cm T = Tiefe / depth / diepte / profondeur cm				Artikel-Nr. article-no. artikel nr. article n°.		
		DE	EN	NL	FR			

Zubehör | accessories | toebehoren | accessoires

	B = 33,7 cm H = 4,3 cm T = 30,6 cm	Schubkasteneinsatz Kunststoff für oberen Auszug vom Waschtisch- Unterschrank	<i>plastic drawer insert for top pull-out from washba- sin base cabinet</i>	<i>kunststof lade-inzetstuk voor bovenste uittrek- element uit wastafelon- derkast</i>	<i>insert de tiroir en plastique pour le tiroir supérieur du élément bas du lavabo</i>	SCIBEG3		31,-
	B = 5,0 cm H = 1,0 cm T = 33,0 cm	Handtuchhalter 1-armig Chrom Glanz	<i>towel holder 1-armed gloss chrome</i>	<i>handdoekhouder 1-arm glanzend chrom</i>	<i>porte-serviettes 1 bras chrome brillant</i>	HHF133		46,-
	B = 5,0 cm H = 1,0 cm T = 33,0 cm	Handtuchhalter 1-armig Matt Schwarz	<i>towel holder 1-armed matt black</i>	<i>handdoekhouder 1-arm matzwart</i>	<i>porte-serviettes 1 bras noir mat</i>	HHF133S		46,-
	B = 7,5 cm H = 4,0 cm T = 32,5/50 cm	Handtuchhalter 1-armig ausziehbar Chrom Glanz	<i>towel holder 1-armed telescopic gloss chrome</i>	<i>handdoekhouder 1-arm telescopisch glanzend chrom</i>	<i>porte-serviettes 1 bras télescopique chrome brillant</i>	HH133		56,-
	B = 10,5 cm H = 4,0 cm T = 32,5/50 cm	Handtuchhalter 2-armig ausziehbar Chrom Glanz	<i>towel holder 2-armed telescopic gloss chrome</i>	<i>handdoekhouder 2-armige telescopisch glanzend chrom</i>	<i>porte-serviettes à 2 bras télescopique chrome brillant</i>	HH233		78,-

Weiteres Zubehör finden Sie ab Seite 75 / you will find further accessories from page 75 / meer accessoires vindt u vanaf pagina 75 / vous trouverez d'autres accessoires à partir de la page 75
Unverbindlich empfohlene VK-Preise inkl. MwSt. / recommended sales prices incl. VAT / aanbevolen verkoopprijzen inclusief BTW / prix de vente recommandés, TVA inclus







Tiefe / depth / diepte / profondeur 30,0 cm



Tiefe / depth / diepte / profondeur 45,0 cm



SD69

MWSTA6R | 60,5 x 2,0 x 30,0 cm
B x H x T | 38,0 x 10,0 x 24,0 cm



MWSTA6 | 60,5 x 2,0 x 45,0 cm
B x H x T | 55,0 x 12,0 x 28,0 cm



MWSTA8L | 80,5 x 2,0 x 45,0 cm
B x H x T | 55,0 x 12,0 x 28,0 cm



MWSTA8R | 80,5 x 2,0 x 45,0 cm
B x H x T | 55,0 x 12,0 x 28,0 cm



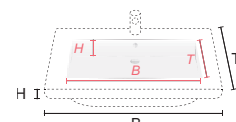
MWSTA10L | 100,5 x 2,0 x 45,0 cm
B x H x T | 55,0 x 12,0 x 28,0 cm



MWSTA10R | 100,5 x 2,0 x 45,0 cm
B x H x T | 55,0 x 12,0 x 28,0 cm



MWSTA14D | 140,5 x 2,0 x 45,0 cm
B x H x T | 55,0 x 12,0 x 28,0 cm



B = Breite / width / breedte / largeur
H = Höhe / height / hoogte / hauteur
T = Tiefe / depth / diepte / profondeur

Griff Chrom Glanz Nr. 379/380/381/382/384
handle gloss chrome
greep Glans chrom
poignée chrome brillant

Weiß Alpin Glanz
gloss white alpine
wit alpine glans
alpin blanc brillant

Front / front / front / façade

284 Anthrazit Seidenglanz
silk gloss anthracite
anthraciet zijdeglans
satinée anthracite
SDA_

286 Weiß Seidenglanz
silk gloss white
wit zijdeglans
satinée blanche
SDE_

473 Eiche Struktur Natur Nb.
oak structure nature finish
afwerking eiken structuur nat.
finition chêne naturel structure
SDM_

435 Eiche Struktur Weiß Nb.
oak structure white finish
afwerking eiken structuur wit
finition chêne blanc structure
SDL_

426 Eiche Struktur braun Nb.
oak structure brown finish
afwerking eiken structuur bruin
finition chêne brun structure
SDH_

490 Kastanie Graphit Nb.
graphite chestnut finish
afwerking kastanjedecor grafiet
finition châtaignier graphite
SDC_

438 Anthrazit Glanz Folie*
gloss anthracite foil
anthraciet glans folie
anthracite brillant feuille
SDF_

961 Weiß Glanz Folie*
gloss white foil
wit glans folie
blanc brillant feuille
SDG_

Korpus / carcass outside / corpus / caisson

284 Anthrazit Seidenglanz
silk gloss anthracite
anthraciet zijdeglans
satinée anthracite
_A (SD84) - PG 1

286 Weiß Seidenglanz
silk gloss white
wit zijdeglans
satinée blanche
_E (SD86) - PG 1

473 Eiche Struktur Natur Nb.
oak structure nature finish
afwerking eiken structuur nat.
finition chêne naturel structure
_M (SD55) - PG 1

435 Eiche Struktur Weiß Nb.
oak structure white finish
afwerking eiken structuur wit
finition chêne blanc structure
_L (SD40) - PG 1

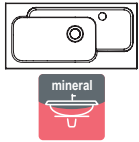
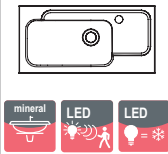

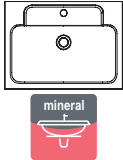
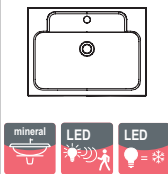
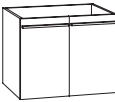
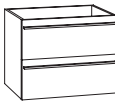
426 Eiche Struktur Braun Nb.
oak structure brown finish
afwerking eiken structuur bruin
finition chêne brun structure
_H (SD70) - PG 1

490 Kastanie Graphit Nb.
graphite chestnut finish
afwerking kastanjedecor grafiet
finition châtaignier graphite
_C (SD45) - PG 1





438 Anthrazit Glanz Folie
gloss anthracite foil
anthraciet glans folie
anthracite brillant feuille
_F (SD30) - PG 3






961 Weiß Glanz Folie
gloss white foil
wit glans folie
blanc brillant feuille
_G (SD50) - PG 3

Die Kombination „Front Folie“ und „Korpus PG1“ wird als Preisgruppe 2 berechnet. / The combination of „front foil“ and „carcass PG1“ is calculated as price group 2.
De combinatie van „front folie“ en „corpus PG1“ wordt berekend als prijsgroep 2. / La combinaison du «foil façade et du «caisson PG1» est calculée comme groupe de prix 2.

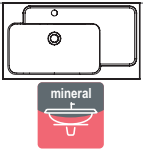
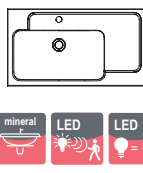
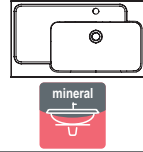
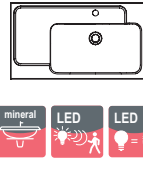


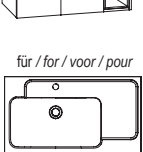
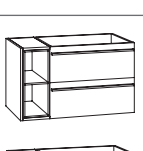

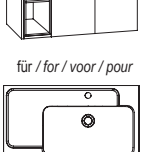



	Maße dimension afmetingen dimensions	B = Breite / width / breedte / largeur cm H = Höhe / height / hoogte / hauteur cm T = Tiefe / depth / diepte / profondeur cm				Artikel-Nr. article-no. artikel nr. article n°.	PG1	PG2	PG3	
		DE	EN	NL	FR					
T=30 cm 	B = 60,5 cm H = 2,0 cm T = 30,0 cm	Mineralmarmor Waschbecken inkl. Permanentablauf Ablage rechts	marble minerals washbasin incl. permanent flow depot right side	marmereen mineraalwas-tafel incl. permanente afvoer plank rechts	lavabo en marbre minéral, décharge permanente inclus surface de travail à droite	MWSTA6R		309,-		
		B = 60,5 cm H = 3,4 cm T = 30,0 cm 	Mineralmarmor Waschbecken inkl. Permanentablauf Ablage rechts LED-Beleuchtung und Bewegungssensor	marble minerals washbasin incl. permanent flow depot right side LED lighting and motion sensor	marmereen mineraalwas-tafel incl. permanente afvoer plank rechts LED-verlichting en bewegingssensor	lavabo en marbre minéral, décharge permanente inclus surface de travail à droite éclairage LED et détecteur de mouvement	MWSTAL6R 6000 Kelvin 5,3 Watt 413 Lumen Dieses Produkt enthält eine Lichtquelle der Energieeffizienzklasse G		485,-	
	B = 60,0 cm H = 47,8 cm T = 29,5 cm	Waschtisch-Unterschrank 2 Türen	washbasin base cabinet 2 doors	wastafelonderkast 2 deuren	armoire de base du lavabo 2 portes	WMKT6		279,-	309,-	340,-
T=45 cm 	B = 60,5 cm H = 2,0 cm T = 45,0 cm	Mineralmarmor Waschbecken inkl. Überlauf	marble minerals washbasin incl. overflow	marmereen mineraalwas-tafel incl. overloop	lavabo en marbre minéral, trop-plein inclus	MWSTA6		340,-		
		B = 60,5 cm H = 3,4 cm T = 45,0 cm 	Mineralmarmor Waschbecken inkl. Überlauf LED-Beleuchtung und Bewegungssensor	marble minerals washbasin incl. overflow LED lighting and motion sensor	marmereen mineraalwas-tafel incl. overloop LED-verlichting en bewegingssensor	lavabo en marbre minéral, trop-plein inclus éclairage LED et détecteur de mouvement	MWSTAL6 6000 Kelvin 5,3 Watt 413 Lumen Dieses Produkt enthält eine Lichtquelle der Energieeffizienzklasse G		515,-	
	B = 60,0 cm H = 47,8 cm T = 44,5 cm	Waschtisch-Unterschrank 2 Türen	washbasin base cabinet 2 doors	wastafelonderkast 2 deuren	armoire de base du lavabo 2 portes	WMKTT6		299,-	340,-	392,-
	B = 60,0 cm H = 47,8 cm T = 44,5 cm	Waschtisch-Unterschrank 2 Auszüge	washbasin base cabinet 2 pull-outs	wastafelonderkast 2 volledige uittrekelementen	armoire de base du lavabo 2 coulissants	WMKAA6		520,-	556,-	608,-

Leuchtmittel sind nicht austauschbar / illuminants are not interchangeable / verlichtingsmiddelen zijn niet uitwisselbaar / les illuminants ne sont pas interchangeables
Unverbindlich empfohlene VK-Preise inkl. MwSt. / recommended sales prices incl. VAT / aanbevolen verkoopprijzen inclusief BTW / prix de vente recommandés, TVA inclus


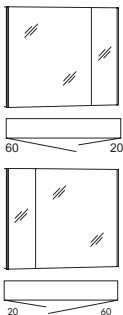



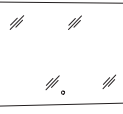




	Maße dimension afmetingen dimensions	B = Breite / width / breedte / largeur cm H = Höhe / height / hoogte / hauteur cm T = Tiefe / depth / diepte / profondeur cm				Artikel-Nr. article-no. artikel nr. article n°.	Tür door deur porte	
		DE	EN	NL	FR			
 	B = 60,0 cm H = 68,2 cm T = 13,6 cm	Spiegelschrank, 1 beidseitig verspiegelte Tür, 2 Glaseinlegeböden, inkl. Schalter/Steckdose	<i>mirror cabinet, 1 mirrored door on both sides, 2 glass shelves, incl. switch/socket</i>	<i>spiegelkast, 1 deur met spiegel aan beide zijden, 2 glazen leggers, incl. schakelaar/stop- contact</i>	<i>armoire de toilette, 1 porte avec miroir des deux côtés, 2 tablettes en verre, avec interrupteur/prise de courant</i>	Artikel-Nr. article-no. artikel nr. article n°.		597- 597-
		Türaufteilung <i>door division deurdivisie division des portes</i>	Beleuchtung <i>lighting verlichting éclairage</i>	Leistung <i>performance prestaties performance</i>	60			
	B = 60,0 cm H = 2,4 cm T = 20,0 cm	LED-Aufbauleuchte für Spiegelschrank mit LED Mini-Stecker	<i>LED top light for mirror cabinet with LED-mini-plug</i>	<i>LED-opbouwlamp voor spiegelkast met LED-ministekker</i>	<i>lampe LED de surface pour armoire de toilette avec mini-fiche LED</i>	AWP60 6000 Kelvin 8,2 Watt 1026 Lumen Dieses Produkt enthält eine Lichtquelle der Energieeffi- zienzklasse E		165,-

  	B = 60,0 cm H = 68,2 cm T = 2,8 cm	Spiegelpaneel, Sensorschalter Helligkeit dimmbar	<i>mirror panel, sensor switch, brightness dimmable</i>	<i>spiegelpaneel, sensorschakelaar, helderheid dimbaar</i>	<i>panneau miroir , interrupteur du capteur, luminosité réglable</i>	Artikel-Nr. article-no. artikel nr. article n°.	494,-
		Beleuchtung <i>lighting verlichting éclairage</i>	Leistung <i>performance prestaties performance</i>	Seitliche LED-Beleuchtung <i>LED lighting on the side LED-verlichting aan de zijkant éclairage latéral par LED</i>	6000 K, 2 x 6,3 W, 2 x 660 Lumen Dieses Produkt enthält eine Lichtquelle der Energieeffizienzklasse F		
 	B = 60,0 cm H = 2,4 cm T = 10,0 cm	LED-Aufbauleuchte für Spiegelpaneel mit LED-Mini-Stecker Helligkeit dimmbar	<i>LED top light for mirror panel with mini plug, without switch brightness dimmable</i>	<i>LED-opbouwlamp voor spiegelpaneel met LED-ministekker helderheid dimbaar</i>	<i>lampe LED de surface pour panneau miroir avec mini-fiche LED luminosité réglable</i>	AWP60 6000 Kelvin 8,6 Watt 792 Lumen Dieses Produkt enthält eine Lichtquelle der Energieeffi- zienzklasse E	144,-

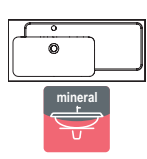
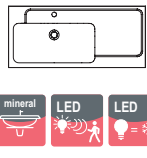
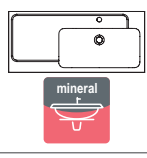
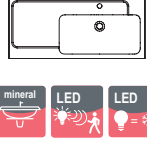


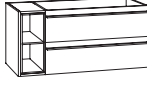
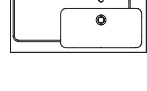
Leuchtmittel sind nicht austauschbar / *illuminants are not interchangeable* / *verlichtingsmiddelen zijn niet uitwisselbaar* / *les illuminants ne sont pas interchangeables*
 Mehrpreis Powerbox CH/FR Seite 76 / *surcharge powerbox CH/FR page 76* / *meerprijs powerbox CH/FR pag.76* / *surcoût powerbox CH/FR page 76*.
 Unverbindlich empfohlene VK-Preise inkl. MwSt. / *recommended sales prices incl. VAT* / *aanbevolen verkoopprijzen inclusief BTW* / *prix de vente recommandés, TVA inclus*


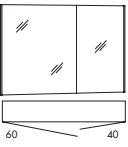
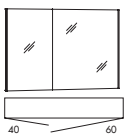



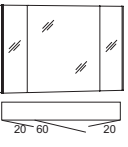







Maße dimension afmetingen dimensions	B = Breite / width / breedte / largeur cm H = Höhe / height / hoogte / hauteur cm T = Tiefe / depth / diepte / profondeur cm				Artikel-Nr. article-no. artikel nr. article n°.	PG1	PG2	PG3	
	DE	EN	NL	FR					
	B = 80,5 cm H = 2,0 cm T = 45,0 cm	Mineralmarmor Waschtisch inkl. Überlauf Ablage rechts	marble minerals washbasin incl. overflow depot right side	marmereen mineraalwashtafel incl. overloop plank rechts	lavabo en marbre minéral, trop-plein inclus surface de travail à droite	MWSTA8R		443,-	
	B = 80,5 cm H = 3,4 cm T = 45,0 cm	Mineralmarmor Waschtisch inkl. Überlauf Ablage rechts LED-Beleuchtung und Bewegungssensor	marble minerals washbasin incl. overflow depot right side LED lighting and motion sensor	marmereen mineraalwashtafel incl. overloop plank rechts LED-verlichting en bewegingssensor	lavabo en marbre minéral, trop-plein inclus surface de travail à droite éclairage LED et détecteur de mouvement	MWSTAL8R 6000 Kelvin 7,2 Watt 562 Lumen Dieses Produkt enthält eine Lichtquelle der Energieeffizienzklasse G		639,-	
	B = 80,5 cm H = 2,0 cm T = 45,0 cm	Mineralmarmor Waschtisch inkl. Überlauf Ablage links	marble minerals washbasin incl. overflow depot left side	marmereen mineraalwashtafel incl. overloop plank links	lavabo en marbre minéral, trop-plein inclus surface de travail à gauche	MWSTA8L		443,-	
	B = 80,5 cm H = 3,4 cm T = 45,0 cm	Mineralmarmor Waschtisch inkl. Überlauf Ablage links LED-Beleuchtung und Bewegungssensor	marble minerals washbasin incl. overflow depot left side LED lighting and motion sensor	marmereen mineraalwashtafel incl. overloop plank links LED-verlichting en bewegingssensor	lavabo en marbre minéral, trop-plein inclus surface de travail à gauche éclairage LED et détecteur de mouvement	MWSTAL8L 6000 Kelvin 7,2 Watt 562 Lumen Dieses Produkt enthält eine Lichtquelle der Energieeffizienzklasse G		639,-	
	B = 80,0 cm H = 47,8 cm T = 44,5 cm	Waschtisch-Unterschrank 2 Auszüge	washbasin base cabinet 2 pull-outs	wastafelonderkast 2 volledige uittrekelementen	armoire de base du lavabo 2 coulissants	WMKAA8SL	607,-	646,-	693,-
		Siphonausschnitt links	siphon cut-out left	sifonuitsparing links	découpage du siphon à gauche	WMKAA8SR	607,-	646,-	693,-
		Siphonausschnitt rechts	siphon cut-out right	sifonuitsparing rechts	découpage du siphon à droite				
	B = 80,0 cm H = 47,8 cm T = 44,5 cm	Waschtisch-Unterschrank 2 Auszüge 1 Einschubregal rechts	washbasin base cabinet 2 pull-outs 1 push-in shelf right	wastafelonderkast 2 volledige uittrekelementen 1 insteekplank rechts	armoire de base du lavabo 2 coulissants 1 étagère à pousser à droite	WMKAAE8	710,-	758,-	803,-
		Waschtisch-Unterschrank 2 Türen 1 Einschubregal rechts	washbasin base cabinet 2 deurs 1 push-in shelf right	wastafelonderkast 2 deuren 1 insteekplank rechts	armoire de base du lavabo 2 portes 1 étagère à pou. à droite	WMKTTE8	494,-	546,-	597,-
		Farbe bitte angeben: Kastanie Graphit Nb. Eiche Struktur Natur Nb. Eiche Struktur Weiß Nb. Eiche Struktur Braun Nb. Anthrazit Seidenglanz Weiß Seidenglanz	please indicate colour: Graphite chestnut decor Oak structure finish Oak structure white finish Oak structure brown finish Silk gloss anthracite Silk gloss white	kleur specificeer a.u.b.: Grafiet kastanjedecor Eiken structuur finish Eiken structuur wit finish Eiken structuur bruin finish Zijdeglans antraciet Zijdeglans wit	veuillez spécifier la coul.: Décor de châtaigne graphite Finition de structure chêne Finition de structure blanc Finition de structure marron Anthracite brillant de soie Blanc brillant de soie	491 474 436 427 285 287			
	B = 80,0 cm H = 47,8 cm T = 44,5 cm	Waschtisch-Unterschrank 2 Auszüge 1 Einschubregal links	washbasin base cabinet 2 pull-outs 1 push-in shelf left	wastafelonderkast 2 voll. uittrekelementen 1 insteekplank links	armoire de base du lavabo 2 coulissants 1 étagère à pousser à gauche	WMKEAA8	710,-	758,-	803,-
		Waschtisch-Unterschrank 2 Türen 1 Einschubregal links	washbasin base cabinet 2 deurs 1 push-in shelf left	wastafelonderkast 2 deuren 1 insteekplank links	armoire de base du lavabo 2 portes 1 étagère à pou. à gauche	WMKETT8	494,-	546,-	597,-
		Farbe bitte angeben: Kastanie Graphit Nb. Eiche Struktur Natur Nb. Eiche Struktur Weiß Nb. Eiche Struktur Braun Nb. Anthrazit Seidenglanz Weiß Seidenglanz	please indicate colour: Graphite chestnut decor Oak structure finish Oak structure white finish Oak structure brown finish Silk gloss anthracite Silk gloss white	kleur specificeer a.u.b.: Grafiet kastanjedecor Eiken structuur finish Eiken structuur wit finish Eiken structuur bruin finish Zijdeglans antraciet Zijdeglans wit	veuillez spécifier la coul.: Décor de châtaigne graphite Finition de structure chêne Finition de structure blanc Finition de structure marron Anthracite brillant de soie Blanc brillant de soie	491 474 436 427 285 287			

Leuchtmittel sind nicht austauschbar / illuminants are not interchangeable / verlichtingsmiddelen zijn niet uitwisselbaar / les illuminants ne sont pas interchangeables
Unverbindlich empfohlene VK-Preise inkl. MwSt. / recommended sales prices incl. VAT / aanbevolen verkoopprijzen inclusief BTW / prix de vente recommandés, TVA inclus

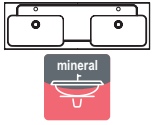
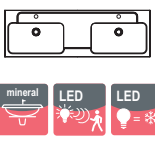
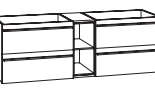
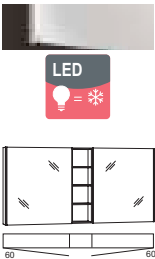

Maße dimension afmetingen dimensions	B = Breite / width / breedte / largeur cm H = Höhe / height / hoogte / hauteur cm T = Tiefe / depth / diepte / profondeur cm				Artikel-Nr. article-no. artikel nr. article n°.	PG1	PG	PG3
	DE	EN	NL	FR				
 	B = 80,0 cm H = 68,2 cm T = 13,6 cm	Spiegelschrank, 2 beidseitig verspiegelte Türen, 2 Glaseinlegeböden, inkl. Schalter/Steckdose	<i>mirror cabinet, 2 mirrored doors on both sides, 2 glass shelves, incl. switch/socket</i>	<i>spiegelkast, 2 deuren met spiegel aan beide zijden, 2 glazen leggers, incl. schakelaar/stop- contact</i>	<i>armoire de toilette, 2 portes avec miroir des deux côtés, 2 tablettes en verre, avec interrupteur/prise de courant</i>	Artikel-Nr. article-no. artikel nr. article n°.		
		Türaufteilung <i>door division deurdivisie division des portes</i>	Beleuchtung <i>lighting verlichting verlichting</i>	Leistung <i>performance prestaties performance</i>	Artikel-Nr. article-no. artikel nr. article n°.			
		60 / 20 für/far/voor/pour	 Seitliche LED-Beleuchtung <i>lateral LED-lighting</i> zijdelingse LED-verlichting éclairage LED latéral	6000 K, 2x 6,3 W, 2x 660 Lumen Dieses Produkt enthält eine Lichtquelle der Energieeffizienzklasse F	SAD8L		752,-	
		20 / 60 für/far/voor/pour			SAD8R		752,-	
	B = 80,0 cm H = 2,4 cm T = 20,0 cm	LED-Aufbauleuchte für Spiegelschrank mit LED Mini-Stecker	<i>LED top light for mirror cabinet with LED-mini-plug</i>	<i>LED-opbouwlamp voor spiegelkast met LED-ministekker</i>	<i>lampe LED de surface pour armoire de toilette avec mini-fiche LED</i>	AW80	6000 Kelvin 10,8 Watt 1350 Lumen Dieses Produkt enthält eine Lichtquelle der Energieeffi- zienzklasse E	185,-
  	B = 80,0 cm H = 68,2 cm T = 2,8 cm	Spiegelpaneel, Sensorschalter Helligkeit dimmbar	<i>mirror panel sensor switch, brightness dimmable</i>	<i>spiegelpaneel, sensorschakelaar, helderheid dimbaar</i>	<i>panneau miroir, interrupteur du capteur, luminosité réglable</i>	Artikel-Nr. article-no. artikel nr. article n°.		
		Beleuchtung <i>lighting verlichting éclairage</i>	Leistung <i>performance prestaties performance</i>	Artikel-Nr. article-no. artikel nr. article n°.				
			Seitliche LED-Beleuchtung <i>LED lighting on the side LED-verlichting aan de zijkant éclairage latéral par LED</i>	6000 K, 2 x 6,3 W, 2 x 660 Lumen Dieses Produkt enthält eine Lichtquelle der Energieeffizienzklasse E	SPBSA8		515,-	
 	B = 80,0 cm H = 2,4 cm T = 10,0 cm	LED-Aufbauleuchte für Spiegelpaneel mit LED-Mini-Stecker Helligkeit dimmbar	<i>LED top light for mirror panel with mini plug, without switch brightness dimmable</i>	<i>LED-opbouwlamp voor spiegelpaneel met LED-ministekker helderheid dimbaar</i>	<i>lampe LED de surface pour panneau miroir avec mini-fiche LED luminosité réglable</i>	AWP80	6000 Kelvin 10,8 Watt 1350 Lumen Dieses Produkt enthält eine Lichtquelle der Energieeffi- zienzklasse E	165,-

Leuchtmittel sind nicht austauschbar / *illuminants are not interchangeable* / *verlichtingsmiddelen zijn niet uitwisselbaar* / *les illuminants ne sont pas interchangeables*
 Mehrpreis Powerbox CH/FR Seite 76 / *surcharge powerbox CH/FR page 76* / *meerprijs powerbox CH/FR pag.76* / *surcoût powerbox CH/FR page 76*
 Unverbindlich empfohlene VK-Preise inkl. MwSt. / *recommended sales prices incl. VAT* / *aanbevolen verkoopprijzen inclusief BTW* / *prix de vente recommandés, TVA inclus*

	Maße dimension afmetingen dimensions	B = Breite / width / breedte / largeur cm H = Höhe / height / hoogte / hauteur cm T = Tiefe / depth / diepte / profondeur cm				Artikel-Nr. article-no. artikel nr. article n°.	PG1	PG2	PG3
		DE	EN	NL	FR				
	B = 100,5 cm H = 2,0 cm T = 45,0 cm	Mineralmarmor Waschtisch inkl. Überlauf Ablage rechts	marble minerals washbasin incl. overflow depot right side	marmereen mineraalwashtafel incl. overloop plank rechts	lavabo en marbre minéral, trop-plein inclus surface de travail à droite	MWSTA10R		505,-	
	B = 100,5 cm H = 3,4 cm T = 45,0 cm	Mineralmarmor Waschtisch inkl. Überlauf Ablage rechts LED-Beleuchtung und Bewegungssensor	marble minerals washbasin incl. overflow depot right side LED lighting and motion sensor	marmereen mineraalwashtafel incl. overloop plank rechts LED-verlichting en bewegingssensor	lavabo en marbre minéral, trop-plein inclus surface de travail à droite éclairage LED et détecteur de mouvement	MWSTAL10R 6000 Kelvin 9,1 Watt 706 Lumen Dieses Produkt enthält eine Lichtquelle der Energieeffizienzklasse G		710,-	
	B = 100,5 cm H = 2,0 cm T = 45,0 cm	Mineralmarmor Waschtisch inkl. Überlauf Ablage links	marble minerals washbasin incl. overflow depot left side	marmereen mineraalwashtafel incl. overloop plank links	lavabo en marbre minéral, trop-plein inclus surface de travail à gauche	MWSTA10L		505,-	
	B = 100,5 cm H = 3,4 cm T = 45,0 cm	Mineralmarmor Waschtisch inkl. Überlauf Ablage links LED-Beleuchtung und Bewegungssensor	marble minerals washbasin incl. overflow depot left side LED lighting and motion sensor	marmereen mineraalwashtafel incl. overloop plank links LED-verlichting en bewegingssensor	lavabo en marbre minéral, trop-plein inclus surface de travail à gauche éclairage LED et détecteur de mouvement	MWSTAL10L 6000 Kelvin 9,1 Watt 706 Lumen Dieses Produkt enthält eine Lichtquelle der Energieeffizienzklasse G		710,-	
	B = 100,0 cm H = 2,0 cm T = 44,5 cm	Waschtisch-Unterschrank 2 Auszüge Siphonausschnitt links Siphonausschnitt rechts	washbasin base cabinet 2 pull-outs siphon cut-out left siphon cut-out right	wastafelonderkast 2 volledige uitrekelementen sifonuitsparing links sifonuitsparing rechts	armoire de base du lavabo 2 coulissants découpage du siphon à gauche découpage du siphon à droite	WMKAA10SL WMKAA10SR	659,- 721,- 773,-	659,- 721,- 773,-	
	B = 100,0 cm H = 47,8 cm T = 44,5 cm	Waschtisch-Unterschrank 2 Auszüge 1 Einschubregal rechts	washbasin base cabinet 2 pull-outs 1 push-in shelf right	wastafelonderkast 2 voll. uitrekelementen 1 insteekplank rechts	armoire de base du lavabo 2 coulissants 1 étagère à pousser à droite	WMKAAE10	794,- 845,- 896,-	794,- 845,- 896,-	
	B = 100,0 cm H = 47,8 cm T = 44,5 cm	Waschtisch-Unterschrank 2 Auszüge 1 Einschubregal links	washbasin base cabinet 2 pull-outs 1 push-in shelf left	wastafelonderkast 2 voll. uitrekelementen 1 insteekplank links	armoire de base du lavabo 2 coulissants 1 étagère à pousser à gauche	WMKEAA10	794,- 845,- 896,-	794,- 845,- 896,-	
	B = 100,0 cm H = 47,8 cm T = 44,5 cm	Waschtisch-Unterschrank 2 Auszüge 1 Einschubregal links	washbasin base cabinet 2 pull-outs 1 push-in shelf left	wastafelonderkast 2 voll. uitrekelementen 1 insteekplank links	armoire de base du lavabo 2 coulissants 1 étagère à pousser à gauche	WMKEAA10	794,- 845,- 896,-	794,- 845,- 896,-	
		<p>Leuchtmittel sind nicht austauschbar / illuminants are not interchangeable / verlichtingsmiddelen zijn niet uitwisselbaar / les illuminants ne sont pas interchangeables</p> <p>Unverbindlich empfohlene VK-Preise inkl. MwSt. / recommended sales prices incl. VAT / aanbevolen verkoopprijzen inclusief BTW / prix de vente recommandés, TVA inclus</p>							

Maße dimension afmetingen dimensions	B = Breite / width / breedte / largeur cm H = Höhe / height / hoogte / hauteur cm T = Tiefe / depth / diepte / profondeur cm				Artikel-Nr. article-no. artikel nr. article n°.		
	DE	EN	NL	FR			
  	B = 100,0 cm H = 68,2 cm T = 13,6 cm	Spiegelschrank, 2 beidseitig verspiegelte Türen, 2 Glaseinlegeböden, inkl. Schalter/Steckdose	<i>mirror cabinet, 2 mirrored doors on both sides, 2 glass shelves, incl. switch/socket</i>	<i>spiegelkast, 2 deuren met spiegel aan beide zijden, 2 glazen leggers, incl. schakelaar/stop- contact</i>	<i>armoire de toilette, 2 portes avec miroir des deux côtés, 2 tablettes en verre, avec interrupteur/prise de courant</i>		
		Türaufteilung <i>door division deurdivisie division des portes</i>	Beleuchtung <i>lighting verlichting éclairage</i>	Leistung <i>performance prestaties performance</i>	Artikel-Nr. <i>article-no. artikel nr. article n°.</i>		
		60 / 40 für/for/voor/pour	 Seitliche LED-Beleuchtung <i>lateral LED-lighting</i> zijdelingse LED-verlichting	6000 K, 2x 6,3 W, 2x 660 Lumen Dieses Produkt enthält eine Lichtquelle der Energieeffizienzklasse F	SAD10L	793,-	
		40 / 60 für/for/voor/pour	 Seitliche LED-Beleuchtung <i>lateral LED-lighting</i> zijdelingse LED-verlichting		SAD10R	793,-	
 	B = 100,0 cm H = 68,2 cm T = 13,6 cm	Spiegelschrank, 3 beidseitig verspiegelte Türen, 4 Glaseinlegeböden, inkl. Schalter/Steckdose	<i>mirror cabinet, 3 mirrored doors on both sides, 4 glass shelves, incl. switch/socket</i>	<i>spiegelkast, 3 deuren met spiegel aan beide zijden, 4 glazen leggers, incl. schakelaar/stop- contact</i>	<i>armoire de toilette, 3 portes avec miroir des deux côtés, 4 tablettes en verre, avec interrupteur/prise de courant</i>		
		Türaufteilung <i>door division deurdivisie division des portes</i>	Beleuchtung <i>lighting verlichting éclairage</i>	Leistung <i>performance prestaties performance</i>	Artikel-Nr. <i>article-no. artikel nr. article n°.</i>		
		20 / 60 / 20	Seitliche LED-Beleuchtung <i>lateral LED-lighting</i> zijdelingse LED-verlichting	6000 K, 2x 6,3 W, 2x 660 Lumen Dieses Produkt enthält eine Lichtquelle der Energieeffizienzklasse F	SAD10A	896,-	
			Seitliche LED-Beleuchtung <i>lateral LED-lighting</i> zijdelingse LED-verlichting				
 	B = 100,0 cm H = 2,4 cm T = 20,0 cm	LED-Aufbauleuchte für Spiegelschrank mit LED Mini-Stecker	<i>LED top light for mirror cabinet with LED-mini-plug</i>	<i>LED-opbouwlamp voor spiegelkast met LED-ministekker</i>	<i>lampe LED de surface pour armoire de toilette avec mini-fiche LED</i>	AW100 6000 Kelvin 13,8 Watt 1728 Lumen Dieses Produkt enthält eine Lichtquelle der Energieeffi- zienzklasse E	206,-
  	B = 100,0 cm H = 68,2 cm T = 2,8 cm	Spiegelpaneel, Sensorschalter Helligkeit dimmbar	<i>mirror panel sensor switch, brightness dimmable</i>	<i>spiegelpaneel, sensorschakelaar, helderheid dimbaar</i>	<i>panneau miroir , interrupteur du capteur, luminosité réglable</i>		
		Beleuchtung <i>lighting verlichting éclairage</i>	Leistung <i>performance prestaties performance</i>	Artikel-Nr. <i>article-no. artikel nr. article n°.</i>			
			Seitliche LED-Beleuchtung <i>LED lighting on the side</i> LED-verlichting aan de zijkant	6000 K, 2 x 6,3 W, 2 x 660 Lumen Dieses Produkt enthält eine Lichtquelle der Energieeffizienzklasse F	SPBSA10	556,-	
			LED-verlichting aan de zijkant <i>éclairage latéral par LED</i>				
 	B = 100,0 cm H = 2,4 cm T = 10,0 cm	LED-Aufbauleuchte für Spiegelpaneel mit LED-Mini-Stecker Helligkeit dimmbar	<i>LED top light for mirror panel with LED-mini-plug brightness dimmable</i>	<i>LED-opbouwlamp voor spiegelpaneel met LED-ministekker helderheid dimbaar</i>	<i>lampe LED de surface pour panneau miroir avec mini-fiche LED luminosité réglable</i>	AWP100 6000 Kelvin 13,7 Watt 1440 Lumen Dieses Produkt enthält eine Lichtquelle der Energieeffi- zienzklasse F	185,-

Leuchtmittel sind nicht austauschbar / *illuminants are not interchangeable* / *verlichtingsmiddelen zijn niet uitwisselbaar* / *les illuminants ne sont pas interchangeables*
 Mehrpreis Powerbox CH/FR Seite 76 / *surcharge powerbox CH/FR page 76* / *meerprijs powerbox CH/FR pag.76* / *surcoût powerbox CH/FR page 76*.
 Unverbindlich empfohlene VK-Preise inkl. MwSt. / *recommended sales prices incl. VAT* / *aanbevolen verkoopprijzen inclusief BTW* / *prix de vente recommandés, TVA inclus*

Maße dimension afmetingen dimensions	B = Breite / width / breedte / largeur cm H = Höhe / height / hoogte / hauteur cm T = Tiefe / depth / diepte / profondeur cm				Artikel-Nr. article-no. artikel nr. article n°.	PG1	PG2	PG3
	DE	EN	NL	FR				
 B = 140,5 cm H = 2,0 cm T = 45,0 cm	Mineralmarmor Doppel-Waschtisch inkl. Überlauf	marble minerals double-washbasin incl. overflow	dubbele marmere mine-raal wastafel incl. overloop	double lavabo en marbre minéral, trop-plein inclus	MWSTA14D		649,-	
 B = 140,5 cm H = 3,4 cm T = 45,0 cm	Mineralmarmor Doppel-Waschtisch inkl. Überlauf LED-Beleuchtung und Bewegungssensor	marble minerals double-washbasin incl. overflow LED lighting and motion sensor	dubbele marmere mine-raal wastafel incl. overloop LED-verlichting en bewegingssensor	double lavabo en marbre minéral, trop-plein inclus éclairage LED et détecteur de mouvement	MWSTAL14D 6000 Kelvin 13,0 Watt 994 Lumen Dieses Produkt enthält eine Lichtquelle der Energieeffizienzklasse G		876,-	
 B = 140,0 cm H = 47,8 cm T = 44,5 cm	Waschtisch-Unterschrank 4 Auszüge 1 Einschubregal mittig Farbe bitte angeben: Kastanie Graphit Nb. Eiche Struktur Natur Nb. Eiche Struktur Weiß Nb. Eiche Struktur Braun Nb. Anthrazit Seidenglanz Weiß Seidenglanz	washbasin base cabinet 4 pull-outs 1 push-in shelf in center please indicate colour: Graphite chestnut decor Oak structure finish Oak structure white finish Oak structure brown finish Silk gloss anthracite Silk gloss white	wastafelonderkast 4 voll. uitrekelementen 1 insteekplank middenin kleur specificeer a.u.b.: Grafiet kastanjedecor Eiken structuur finish Eiken structuur wit finish Eiken structuur bruin finish Zijdeglans antraciet Zijdeglans wit	armoire de base du lavabo 4 coulissants 1 étagère à pousser au milieu veuillez spécifier la coul.: Décor de châtaigne graphite Finition de structure chêne Finition de structure blanc Finition de structure marron Anthracite brillant de soie Blanc brillant de soie	WMKAEA14 491 474 436 427 285 287	1215,-	1308,-	1360,-
 B = 140,0 cm H = 68,2 cm T = 13,6 cm	Spiegelschrank, 2 beidseitig verspiegelte Türen, 4 Glaseinlegeböden, inkl. Schalter/Steckdose 1 Regal mittig Türaufteilung door division deurdivisie division des portes	mirror cabinet, 2 mirrored doors on both sides, 4 glass shelves, incl. switch/socket 1 shelf in center	spiegelkast, 2 deuren met spiegel aan beide zijden, 4 glazen leggers, incl. schakelaar/stop-contact 1 plank middenin	armoire de toilette, 2 portes avec miroir des deux côtés, 4 tablettes en verre, avec interrupteur/prise de courant 1 étagère au milieu Leistung performance prestaties performance	SADR14 6000 K, 2x 6,3 W, 2x 660 Lumen Dieses Produkt enthält eine Lichtquelle der Energieeffizienzklasse F		1277,-	
 B = 140,0 cm H = 2,4 cm T = 20,0 cm	LED-Aufbauleuchte für Spiegelschrank mit LED Mini-Stecker	LED top light for mirror cabinet with LED-mini-plug	LED-opbouwlamp voor spiegelkast met LED-ministekker	lampe LED de surface pour armoire de toilette avec mini-fiche LED	AW140 6000 Kelvin 19,4 Watt 2430Lumen Dieses Produkt enthält eine Lichtquelle der Energieeffizienzklasse E		237,-	

Mehrprijs Powerbox CH/FR Seite 76 / surcharge powerbox CH/FR page 76 / meerprijs powerbox CH/FR pag. 76 / surcôt powerbox CH/FR page 76.

Leuchtmittel sind nicht austauschbar / illuminants are not interchangeable / verlichtingsmiddelen zijn niet uitwisselbaar / les illuminants ne sont pas interchangeables

Unverbindlich empfohlene VK-Preise inkl. MwSt. / recommended sales prices incl. VAT / aanbevolen verkoopprijzen inclusief BTW / prix de vente recommandés, TVA inclus

Schubkasteneinsatz und weiteres Zubehör ab Seite 75 / drawer insert and further accessories from page 75 onwards / lade-inzetstuk en ander toebehoren vanaf pag. 75 / bloc-tiroir et autres accessoires à partir de la page 75







Weiß Alpin Glanz
gloss white alpine
wit alpine glans
alpin blanc brillant



CE69



MWCAR9R | 90,4 x 2,0 x 49,5 cm
B x H x T | 59,1 x 12,0 x 33,7 cm

MWCAR9L | 90,4 x 2,0 x 49,5 cm
B x H x T | 59,1 x 12,0 x 33,7 cm

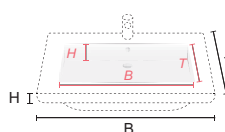


MWCAR12R | 120,4 x 2,0 x 49,5 cm
B x H x T | 59,1 x 12,0 x 33,7 cm



MWCAR12L | 120,4 x 2,0 x 49,5 cm
B x H x T | 59,1 x 12,0 x 33,7 cm

Griff Chrom Glanz Nr. 434/438/439/
handle gloss chrome 533/534
greep Glans chroom
poignée chrome brillant



B = Breite / width / breedte / largeur
H = Höhe / height / hoogte / hauteur
T = Tiefe / depth / diepte / profondeur

Front / front / front / façade

449 Kastanie Graphit Nb. Folie
graphite chestnut finish foil
afwerking kastanjedecor grafiet folie
finition châtaignier graphite feuille
CEC_

273 Eiche Str. Natur Nb. Folie
oak structure nature finish foil
afwerk. eiken structuur nat. folie
finition chêne naturel structure
feuille
CEM_

235 Eiche Str. Weiß Nb. Folie
oak structure white finish foil
afwerking eiken structuur wit folie
finition chêne blanc structuree
feuille
CEL_

226 Eiche Str. Braun Nb. Folie
oak structure brown finish foil
afwerk. eiken structuur bruin fol.
finition chêne brun structure
feuille
CEH_

438 Anthrazit Glanz Folie
gloss anthracite foil
anthraciet glans folie
anthracite brillant feuille
CEF_

961 Weiß Glanz Folie
gloss white foil
wit glans folie
blanc brillant feuille
CEG_

Korpus / carcass outside / corpus / caisson

490 Kastanie Graphit Nachb.
graphite chestnut finish
afwerking kastanjedecor grafiet
finition châtaignier graphite
_C - (CE45) - PG 2

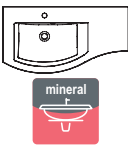
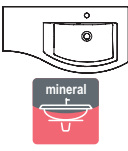

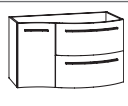

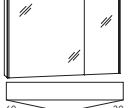
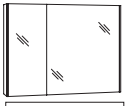
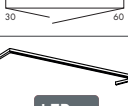


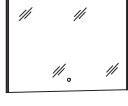


473 Eiche Str. Natur Nachb.
oak structure nature finish
afwerking eiken structuur natuur
finition chêne naturel structure
_M (CE55) - PG 2

435 Eiche Str. Weiß Nachb.
oak structure white finish
afwerking eiken structuur wit
finition chêne blanc structuree
_L (CE40) - PG 2

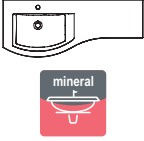
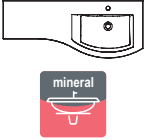
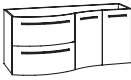





426 Eiche Str. Braun Nachb.
oak structure brown finish
afwerking eiken structuur bruin
finition chêne brun structure
_H (CE70) - PG 2

438 Anthrazit Glanz Folie
gloss anthracite foil
anthraciet glans folie
anthracite brillant feuille
_F (CE30) - PG 3



961 Weiß Glanz Folie
gloss white foil
wit glans folie
blanc brillant feuille
_G (CE50) - PG 3



Maße dimension afmetingen dimensions	B = Breite / width / breedte / largeur cm H = Höhe / height / hoogte / hauteur cm T = Tiefe / depth / diepte / profondeur cm				Artikel-Nr. article-no. artikel nr. article n°.	PG2	PG3
	DE	EN	NL	FR			
 B = 90,4 cm H = 2,0 cm T = 41,5/ 49,5/ 32,8 cm	Mineralmarmor Waschtisch inkl. Überlauf Ablage rechts	marble minerals washbasin incl. overflow depot right side	marmereen mineraalwashtafel incl. overloop plank rechts	lavabo en marbre minéral, trop-plein inclus surface de travail à droite	MWCAR9R		454,-
 B = 90,4 cm H = 2,0 cm T = 32,8/ 49,5/ 41,5 cm	Mineralmarmor Waschtisch inkl. Überlauf Ablage links	marble minerals washbasin incl. overflow depot left side	marmereen mineraalwashtafel incl. overloop plank links	lavabo en marbre minéral, trop-plein inclus surface de travail à gauche	MWCAR9L		454,-
 B = 90,0 cm H = 47,8 cm T = 40,3/ 48,0/ 32,2 cm	Waschtisch-Unterschrank 2 Auszüge 1 Tür rechts 1 Glaseinlegeboden Siphon Ausschnitt links	washbasin base cabinet 2 pull-outs 1 door right 1 glass shelf Siphon cutout left	wastafelonderkast 2 volledige uitrekelementen 1 deur rechts 1 glazen plank sifonuitsparing links	armoire de base du lavabo 2 coulissants 1 porte à droite 1 étagère en verre siphon découpé à gauche	WMAAT9	865,-	968,-
 B = 90,0 cm H = 47,8 cm T = 32,2/ 48,0/ 40,3 cm	Waschtisch-Unterschrank 2 Auszüge 1 Tür links 1 Glaseinlegeboden Siphon Ausschnitt Rechts	washbasin base cabinet 2 pull-outs 1 door left 1 glass shelf siphon cutout right	wastafelonderkast 2 volledige uitrekelementen 1 deur links 1 glazen plank sifonuitsparing rechts	armoire de base du lavabo 2 coulissants 1 porte à gauche 1 tablette en verre siphon découpé à droite	WMTAA9	865,-	968,-
 B = 90,0 cm H = 68,2 cm T = 17,6 cm	Spiegelschrank, 2 beidseitig verspiegelte Türen, 2 Glaseinlegeböden, inkl. Schalter/Steckdose	mirror cabinet, 2 mirrored doors on both sides, 2 glass shelves, incl. switch/socket	spiegelkast, 2 deuren met spiegel aan beide zijden, 2 glazen leggers, incl. schakelaar/stop-contact	armoire de toilette, 2 portes avec miroir des deux côtés, 2 tablettes en verre, avec interrupteur/prise de courant			
 60 / 30 für/for/voor/pour	Türaufteilung door division deurdivisie division des portes	Beleuchtung lighting verlichting éclairage	Leistung performance prestaties performance	Artikel-Nr. article-no. artikel nr. article n°.			
 30 / 60 für/for/voor/pour	60 / 30 für/for/voor/pour	Seitliche LED-Beleuchtung lateral LED-lighting zijdelingse LED-verlichting éclairage LED latéral	6000 K, 2x 6,3 W, 2x 660 Lumen Dieses Produkt enthält eine Lichtquelle der Energieeffizienzklasse F	SBSA9L			794,-
 30 / 60 für/for/voor/pour	30 / 60 für/for/voor/pour	Seitliche LED-Beleuchtung lateral LED-lighting zijdelingse LED-verlichting éclairage LED latéral	6000 K, 2x 6,3 W, 2x 660 Lumen Dieses Produkt enthält eine Lichtquelle der Energieeffizienzklasse F	SBSA9R			794,-
 B = 90,0 cm H = 2,4 cm T = 20,0 cm	LED-Aufbauleuchte für Spiegelschrank mit LED Mini-Stecker	LED top light for mirror cabinet with mini plug, without switch	LED-opbouwlamp voor spiegelkast met mini-stekker, zonder schakelaar	lampe LED de surface pour armoire de toilette avec mini-fiche, sans interrupteur	AW90		196,-
 B = 90,0 cm H = 68,2 cm T = 2,8 cm	Spiegelpaneel, inkl. Sensorschalter mittig Helligkeit dimmbar	mirror panel incl. sensor switch center brightness dimmable	spiegelpaneel, incl. sensorschakelaar middenin helderheid dimbaar	panneau miroir, avec interrupteur de capteur au milieu luminosité réglable			
 B = 90,0 cm H = 68,2 cm T = 2,8 cm	Beleuchtung lighting verlichting éclairage	Leistung performance prestaties performance	Artikel-Nr. article-no. artikel nr. article n°.				
 B = 90,0 cm H = 68,2 cm T = 2,8 cm	Seitliche LED-Beleuchtung lateral LED-lighting zijdelingse LED-verlichting éclairage LED latéral	6000 K, 2x 6,3 W, 2x 660 Lumen Dieses Produkt enthält eine Lichtquelle der Energieeffizienzklasse F	SPBSA9				536,-
 B = 90,0 cm H = 2,4 cm T = 10,0 cm	LED-Aufbauleuchte für Spiegelpaneel mit LED Mini-Stecker Helligkeit dimmbar	LED top light for mirror panel with LED-mini-plug brightness dimmable	LED-opbouwlamp voor spiegelpaneel met LED-ministekker helderheid dimbaar	lampe LED de surface pour panneau miroir avec mini-fiche LED luminosité réglable	AWP90		175,-

Unverbindlich empfohlene VK-Preise inkl. MwSt. / recommended sales prices incl. VAT / aanbevolen verkoopprijzen inclusief BTW / prix de vente recommandés, TVA inclus

	Maße dimension afmetingen dimensions	B = Breite / width / breedte / largeur cm H = Höhe / height / hoogte / hauteur cm T = Tiefe / depth / diepte / profondeur cm				Artikel-Nr. article-no. artikel nr. article n°.	Tür door deur porte	PG2	PG3
		DE	EN	NL	FR				
	B = 120,4 cm H = 2,0 cm T = 41,5/ 49,5/ 32,8 cm	Mineralmarmor Waschtisch inkl. Überlauf Ablage rechts	marble minerals washbasin incl. overflow depot right side	marmereen mineraalwashtafel incl. overloop plank rechts	lavabo en marbre minéral, trop-plein inclus surface de travail à droite	MWCAR12R		567,-	
	B = 120,4 cm H = 2,0 cm T = 32,8/ 49,5/ 41,5 cm	Mineralmarmor Waschtisch inkl. Überlauf Ablage links	marble minerals washbasin incl. overflow depot left side	marmereen mineraalwashtafel incl. overloop plank links	lavabo en marbre minéral, trop-plein inclus surface de travail à gauche	MWCAR12L		567,-	
	B = 120,0 cm H = 47,8 cm T = 40,3/ 48,0/ 32,2 cm	Waschtisch-Unterschrank 2 Auszüge 2 Türen 2 Glaseinlegeböden	washbasin base cabinet 2 pull-outs 2 doors 2 glass shelves	wastafelonderkast 2 volledige uittrekelementen 2 deuren 2 glazen planken	armoire de base du lavabo 2 coulissants 2 portes 2 tablettes en verre	WMAATT12		1040,-	1153,-
	B = 120,0 cm H = 47,8 cm T = 40,3/ 48,0/ 32,2 cm	Waschtisch-Unterschrank 4 Auszüge	washbasin base cabinet 4 pull-outs	wastafelonderkast 4 volledige uittrekelementen	armoire de base du lavabo 4 coulissants	WMAAAA12R		1246,-	1370,-
	B = 120,0 cm H = 47,8 cm T = 32,2/ 48,0/ 40,3 cm	Waschtisch-Unterschrank 2 Auszüge 2 Türen 2 Glaseinlegeböden	washbasin base cabinet 2 pull-outs 2 doors 2 glass shelves	wastafelonderkast 2 volledige uittrekelementen 2 deuren 2 glazen planken	armoire de base du lavabo 2 coulissants 2 portes 2 tablettes en verre	WMTTAA12		1040,-	1153,-
	B = 120,0 cm H = 47,8 cm T = 32,2/ 48,0/ 40,3 cm	Waschtisch-Unterschrank 4 Auszüge	washbasin base cabinet 4 pull-outs	wastafelonderkast 4 volledige uittrekelementen	armoire de base du lavabo 4 coulissants	WMAAAA12L		1246,-	1370,-
Leuchtmittel sind nicht austauschbar / illuminants are not interchangeable / verlichtingsmiddelen zijn niet uitwisselbaar / les illuminants ne sont pas interchangeables Unverbindlich empfohlene VK-Preise inkl. MwSt. / recommended sales prices incl. VAT / aanbevolen verkoopprijzen inclusief BTW / prix de vente recommandés, TVA inclus									

Maße dimension afmetingen dimensions	B = Breite / width / breedte / largeur cm H = Höhe / height / hoogte / hauteur cm T = Tiefe / depth / diepte / profondeur cm	Artikel-Nr. article-no. artikel nr. article n°.				PG2	PG3
		DE	EN	NL	FR		

	B = 120,0 cm H = 68,2 cm T = 17,6 cm	Spiegelschrank, 2 beidseitig verspiegelte Türen, 4 Glaseinlegeböden, inkl. Schalter/Steckdose	mirror cabinet, 2 mirrored doors on both sides, 4 glass shelves, incl. switch/socket	spiegelkast, 2 deuren met spiegel aan beide zijden, 4 glazen leggers, incl. schakelaar/stop- contact	armoire de toilette, 2 portes avec miroir des deux côtés, 4 tablettes en verre, avec interrupteur/prise de courant	Artikel-Nr. article-no. artikel nr. article n°.	876,-
		Türaufteilung door division deurdivisie division des portes	Beleuchtung lighting verlichting éclairage	Leistung performance prestaties performance	60 / 60 für/for/voor/pour		
	B = 120,0 cm H = 2,4 cm T = 20,0 cm	LED-Aufbauleuchte für Spiegelschrank mit LED Mini-Stecker	LED top light for mirror cabinet with LED-mini-plug	LED-opbouwlamp voor spiegelkast met LED-ministekker	lampe LED de surface pour armoire de toilette avec mini-fiche LED	AW120	217,- 6000 Kelvin 16,8 Watt 2106 Lumen Dieses Produkt enthält eine Lichtquelle der Energieeffi- zienzklasse E

	B = 120,0 cm H = 68,2 cm T = 2,8 cm	Spiegelpaneel, Sensorschalter Helligkeit dimmbar	mirror panel sensor switch, brightness dimmable	spiegelpaneel, sensorschakelaar, helderheid dimbaar	panneau miroir, interrupteur du capteur, luminosité réglable	Artikel-Nr. article-no. artikel nr. article n°.	556,-
		Beleuchtung lighting verlichting éclairage	Leistung performance prestaties performance	Seitliche LED-Beleuchtung lateral LED-lighting zijdelingse LED-verlichting éclairage LED latéral	6000 K, 2x 6,3 W, 2x 660 Lumen Dieses Produkt enthält eine Lichtquelle der Energieeffizienzklasse F		
	B = 120,0 cm H = 2,4 cm T = 10,0 cm	LED-Aufbauleuchte für Spiegelpaneel mit LED Mini-Stecker Helligkeit dimmbar	LED top light for mirror panel with LED mini plug, brightness dimmable	LED-opbouwlamp voor spiegelpaneel met mini-stekker, zonder schakelaar	lampe LED de surface pour panneau miroir avec mini-fiche, sans interrupteur	AWP120	196,- 6000 Kelvin 17,3 Watt 2160 Lumen Dieses Produkt enthält eine Lichtquelle der Energieeffi- zienzklasse E

Leuchtmittel sind nicht austauschbar / illuminants are not interchangeable / verlichtingsmiddelen zijn niet uitwisselbaar / les illuminants ne sont pas interchangeables

Mehrpriis Powerbox CH/FR Seite 76 / surcharge powerbox CH/FR page 76 / meerprijs powerbox CH/FR pag.76 / surcoût powerbox CH/FR page 76.

Unverbindlich empfohlene VK-Preise inkl. MwSt. / recommended sales prices incl. VAT / aanbevolen verkoopprijzen inclusief BTW / prix de vente recommandés, TVA inclus

Zubehör | accessories | toebehoren | accessoires

	B = 36,1 cm H = 4,3 cm T = 34,0 cm	Schubkasteneinsatz Kunststoff für oberen Auszug vom Waschtisch- Unterschrank	plastic drawer insert for top pull-out from washba- sin base cabinet	kunststof lade-inzetstuk voor bovenste lade uit wastafelonderkast	insert de tiroir en plastique pour le tiroir supérieur du élément bas du lavabo	SCMBEG3	31,-
---	--	---	--	---	---	---------	------

Weiteres Zubehör finden Sie ab Seite 75 / you will find further accessories from page 75 / meer accessoires vindt u vanaf pagina 75 / vous trouverez d'autres accessoires à partir de la page 75

Unverbindlich empfohlene VK-Preise inkl. MwSt. / recommended sales prices incl. VAT / aanbevolen verkoopprijzen inclusief BTW / prix de vente recommandés, TVA inclus

OPTIpremio prestige 2970

Reagle und Zubehör

shelves and accessories, planken en accessoires, étagères et accessoires

Regalfarben / shelf colours / schapkleuren / couleurs des étagères



Kastanie Graphit Nb.
graphite chestnut finish
afwerking kastanjebrun grafiet
finition châtaignier graphite
OR45 - PG 1



Eiche Str. Natur Nb.
oak structure nature finish
afwerk. eiken structuur nat.
finition chêne naturel structure
OR55 - PG 1



Eiche Str. Weiß Nb.
oak structure white finish
afwerking eiken structuur wit
finition chêne blanc structuree
OR40 - PG 1



Eiche Str. Braun Nb.
oak structure brown finish
afwerk. eiken structuur bruin
finition chêne brun structure
OR70 - PG 1



Anthrazit Seidenglanz
silk gloss anthracite
anthraciet zijdeglans
satinée anthracite
OR84 - PG 1



Weiß Seidenglanz
silk gloss white
wit zijdeglans
satinée blanche
OR86 - PG 1

Maße dimension afmetingen dimensions	B = Breite / width / breedte / largeur cm H = Höhe / height / hoogte / hauteur cm T = Tiefe / depth / diepte / profondeur cm 15,6 cm S = Stärke / thickness / dikte / épaisseur	für Programm Nr.: 2020 for program no.: 2040 voor programma nummer: 2090 pour le programme n°: 2200 2280	Artikel-Nr. article-no. artikel nr. article n°.	PG1
---	--	--	--	-----

	DE	EN	NL	FR			
	B = 15,0 cm B = 20,0 cm H = 68,2 cm T = 15,6 cm S = 1,0 cm	Regal für Spiegelschrank und paneel, inkl. Aufhänger	shelf for mirror cabinet and panel, incl. hanger	plank voor spiegelkast en paneel, incl. hanger	étagère pour armoire de toilette et panneau, y compris suspension	REB15 REB20	158,- 169,-
	B = 15,0 - 60,0 cm H = 68,2 cm T = 15,6 cm S = 1,0 cm	Variables Regal für Spiegelschrank und paneel, inkl. Aufhänger nur senkrechte Montage möglich	variable shelf for mirror cabinet and panel, incl. hanger only vertical mounting possible	variabele plank voor spiegelkast en paneel, incl. hanger alleen verticale montage mogelijk	étagère variable pour armoire de toilette et panneau, y compris suspension montage vertical uniquement possible	REBV	343,-
	B = 45,0 cm B = 60,0 cm B = 80,0 cm B = 90,0 cm B = 100,0 cm H = 17,0 cm T = 15,6 cm S = 1,0 cm	Regal für Spiegelschrank und paneel, inkl. Aufhänger	shelf for mirror cabinet and panel, incl. hanger	plank voor spiegelkast en paneel, incl. hanger	étagère pour armoire de toilette et panneau, y compris suspension	SRB45 SRB6 SRB8 SRB9 SRB10	119,- 132,- 155,- 163,- 175,-
	B = 80,0 cm H = 17,0 cm T = 15,6 cm S = 1,0 cm	Regal für Spiegelschrank und paneel, inkl. Aufhänger	shelf for mirror cabinet and panel, incl. hanger	plank voor spiegelkast en paneel, incl. hanger	étagère pour armoire de toilette et panneau, y compris suspension	SRB8-35 SRB8-53	155,- 155,-
	B = 90,0 cm H = 17,0 cm T = 15,6 cm S = 1,0 cm	Regal für Spiegelschrank und paneel, inkl. Aufhänger	shelf for mirror cabinet and panel, incl. hanger	plank voor spiegelkast en paneel, incl. hanger	étagère pour armoire de toilette et panneau, y compris suspension	SRB9-36 SRB9-4545	163,- 163,-
	B = 100,0 cm H = 17,0 cm T = 15,6 cm S = 1,0 cm	Regal für Spiegelschrank und paneel, inkl. Aufhänger	shelf for mirror cabinet and panel, incl. hanger	plank voor spiegelkast en paneel, incl. hanger	étagère pour armoire de toilette et panneau, y compris suspension	SRB10-64	175,-
	B = 120,0 cm H = 17,0 cm T = 15,6 cm S = 1,0 cm	Regal für Spiegelschrank und paneel, inkl. Aufhänger	shelf for mirror cabinet and panel, incl. hanger	plank voor spiegelkast en paneel, incl. hanger	étagère pour armoire de toilette et panneau, y compris suspension	SRB12-66	186,-

Alle Regale (mit Ausnahme REBV) können waagrecht oder senkrecht montiert werden, auch freihängend / all shelves (with exception REBV) can be mounted horizontally or vertically, also free hanging / alle schappen (met uitzondering van REBV) kunnen horizontaal of verticaal worden gemonteerd, ook vrij opgehangen / toutes les étagères (à l'exception de REBV) peuvent être montées à l'horizontale ou à la verticale, également en suspension libre





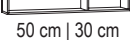

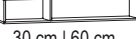
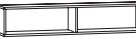
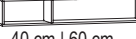

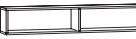
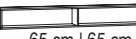
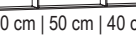
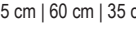



Unverbindlich empfohlene VK-Preise inkl. MwSt. / recommended sales prices incl. VAT / aanbevolen verkoopprijzen inclusief BTW / prix de vente recommandés, TVA inclus

OPTI premio prestige 2970

Reagle und Zubehör

shelves and accessories, planken en accessoires, étagères et accessoires

Maße dimension afmetingen dimensions	B = Breite / width / breedte / largeur cm	für Programm Nr.: 2130	Artikel-Nr. article-no. artikel nr. article n°.	PG1
	H = Höhe / height / hoogte / hauteur cm	for program no.: 2160		
	T = Tiefe / depth / diepte / profondeur cm 11,6 cm	voor programma nummer: 2250		
	S = Stärke / thickness / dikte / épaisseur	pour le programme n°:		

	DE	EN	NL	FR			
	B = 15,0 cm B = 20,0 cm H = 68,2 cm T = 11,6 cm S = 1,0 cm	Regal für Spiegelschrank und paneel, inkl. Aufhänger	shelf for mirror cabinet and panel, incl. hanger	plank voor spiegelkast en paneel, incl. hanger	étagère pour armoire de toilette et panneau, y compris suspension	REA15 REA20	154,- 166,-
	B = 40,0 cm B = 45,0 cm B = 50,0 cm B = 60,0 cm B = 70,0 cm B = 80,0 cm B = 90,0 cm H = 17,0 cm T = 11,6 cm S = 1,0 cm	Regal für Spiegelschrank und paneel, inkl. Aufhänger	shelf for mirror cabinet and panel, incl. hanger	plank voor spiegelkast en paneel, incl. hanger	étagère pour armoire de toilette et panneau, y compris suspension	SRA4 SRA45 SRA5 SRA6 SRA7 SRA8 SRA9	113,- 117,- 124,- 129,- 138,- 152,- 159,-
 40 cm 40 cm	B = 80,0 cm H = 17,0 cm T = 11,6 cm S = 1,0 cm	Regal für Spiegelschrank und paneel, inkl. Aufhänger	shelf for mirror cabinet and panel, incl. hanger	plank voor spiegelkast en paneel, incl. hanger	étagère pour armoire de toilette et panneau, y compris suspension	SRA8-44	152,-
 30 cm 50 cm	SRA8-35					152,-	
 50 cm 30 cm	SRA8-53					152,-	
 45 cm 45 cm	B = 90,0 cm H = 17,0 cm T = 11,6 cm S = 1,0 cm	Regal für Spiegelschrank und paneel, inkl. Aufhänger	shelf for mirror cabinet and panel, incl. hanger	plank voor spiegelkast en paneel, incl. hanger	étagère pour armoire de toilette et panneau, y compris suspension	SRA9-4545	159,-
 30 cm 60 cm	SRA9-36					159,-	
 50 cm 50 cm	B = 100,0 cm H = 17,0 cm T = 11,6 cm S = 1,0 cm	Regal für Spiegelschrank und paneel, inkl. Aufhänger	shelf for mirror cabinet and panel, incl. hanger	plank voor spiegelkast en paneel, incl. hanger	étagère pour armoire de toilette et panneau, y compris suspension	SRA10-55	167,-
 40 cm 60 cm						SRA10-46	167,-
 60 cm 40 cm						SRA10-64	167,-
 60 cm 60 cm	B = 120,0 cm H = 17,0 cm T = 11,6 cm S = 1,0 cm	Regal für Spiegelschrank und paneel, inkl. Aufhänger	shelf for mirror cabinet and panel, incl. hanger	plank voor spiegelkast en paneel, incl. hanger	étagère pour armoire de toilette et panneau, y compris suspension	SRA12-66	182,-
 65 cm 65 cm	B = 130,0 cm H = 17,0 cm T = 11,6 cm S = 1,0 cm	Regal für Spiegelschrank und paneel, inkl. Aufhänger	shelf for mirror cabinet and panel, incl. hanger	plank voor spiegelkast en paneel, incl. hanger	étagère pour armoire de toilette et panneau, y compris suspension	SRA13-6565	202,-
 40 cm 50 cm 40 cm						SRA13-454	202,-
 35 cm 60 cm 35 cm						SRA13-363	202,-
 70 cm 70 cm	B = 140,0 cm H = 17,0 cm T = 11,6 cm S = 1,0 cm	Regal für Spiegelschrank und paneel, inkl. Aufhänger	shelf for mirror cabinet and panel, incl. hanger	plank voor spiegelkast en paneel, incl. hanger	étagère pour armoire de toilette et panneau, y compris suspension	SRA14-77	208,-
 60 cm 80 cm						SRA14-68	208,-
 50 cm 40 cm 50 cm						SRA14-545	208,-




Alle Regale können waagrecht oder senkrecht montiert werden / all shelves can be mounted horizontally or vertically / alle schappen kunnen horizontaal of verticaal worden gemonteerd / toutes les étagères peuvent être montées à l'horizontale ou à la verticale

Unverbindlich empfohlene VK-Preise inkl. MwSt. / recommended sales prices incl. VAT / aanbevolen verkoopprijzen inclusief BTW / prix de vente recommandés, TVA inclus


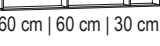

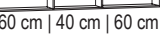
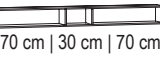
OPTIpremio prestige 2970

Regalfarben / shelf colours / schapkleuren / couleurs des étagères

 491	Kastanie Graphit Nb. graphite chestnut finish afwerking kastanjedecor grafiet finition châtaignier graphite OR45 - PG 1	 474	Eiche Str. Natur Nb. oak structure nature finish afwerk. eiken structuur nat. finition chêne naturel structure OR55 - PG 1	 436	Eiche Str. Weiß Nb. oak structure white finish afwerking eiken structuur wit finition chêne blanc structuree OR40 - PG 1	 427	Eiche Str. Braun Nb. oak structure brown finish afwerk. eiken structuur bruin finition chêne brun structure OR70 - PG 1
 285	Anthrazit Seidenglanz silk gloss anthracite anthraciet zijdeglans satinée anthracite OR84 - PG 1	 287	Weiß Seidenglanz silk gloss white wit zijdeglans satinée blanche OR86 - PG 1	 438	Anthrazit Glanz Folie* gloss anthracite foil anthraciet glans folie anthracite brillant feuille OR30 - PG 3	 961	Weiß Glanz Folie* gloss white foil wit glans folie blanc brillant feuille OR50 - PG 3



*nur für Steckböden / only for insertable shelves / alleen voor inlegplanken / uniquement pour les étagères

Maße dimension afmetingen dimensions	B = Breite / width / breedte / largeur cm H = Höhe / height / hoogte / hauteur cm T = Tiefe / depth / diepte / profondeur cm 11,6 cm S = Stärke / thickness / dikte / épaisseur	für Programm Nr.: 2130 for program no.: 2160 voor programma nummer: 2250 pour le programme n°:	Artikel-Nr. article-no. artikel nr. article n°.	PG1	PG3
---	---	---	--	------------	------------





	DE	EN	NL	FR		
 45 cm 60 cm 45 cm H = 17,0 cm T = 11,6 cm S = 1,0 cm	Regal für Spiegelschrank und paneel, inkl. Aufhänger	shelf for mirror cabinet and panel, incl. hanger	plank voor spiegelkast en paneel, incl. hanger	étagère pour armoire de toilette et panneau, y compris suspension	SRA15-464	217,-
 60 cm 60 cm 30 cm					SRA15-663	217,-
 80 cm 80 cm H = 17,0 cm T = 11,6 cm S = 1,0 cm	Regal für Spiegelschrank und paneel, inkl. Aufhänger	shelf for mirror cabinet and panel, incl. hanger	plank voor spiegelkast en paneel, incl. hanger	étagère pour armoire de toilette et panneau, y compris suspension	SRA16-88	233,-
 60 cm 40 cm 60 cm					SRA16-646	233,-
 70 cm 30 cm 70 cm H = 17,0 cm T = 11,6 cm S = 1,0 cm	Regal für Spiegelschrank und paneel, inkl. Aufhänger	shelf for mirror cabinet and panel, incl. hanger	plank voor spiegelkast en paneel, incl. hanger	étagère pour armoire de toilette et panneau, y compris suspension	SRA17-737	262,-

 Alle Regale können waagrecht oder snkrecht montiert werden / all shelves can be mounted horizontally or vertically / alle schappen kunnen horizontaal of verticaal worden gemonteerd / toutes les étagères peuvent être montées à l'horizontale ou à la verticale

Winkelablage | angle shelf | hoekplank | étagère d'angle


















 B = 45,0 cm H = 15,8 cm T = 12,6 cm	Winkelablage, unten mit satiniertem Glasboden für Spiegelschrank und -paneel, inkl. Aufhänger	bottom angle shelf with frosted glass shelf base for mirror cabinet and panel, incl. hanging brackets	hoekplank, bodem met gesatineerd glazen legger voor spiegelkast en -paneel, incl. hanger	étagère d'angle, fond avec étagère en verre satiné pour armoire de toilette et panneau, y compris suspension	SRP45	98,-
 B = 60,0 cm H = 15,8 cm T = 12,6 cm					SRP6	113,-

Steckböden | insertable shelves | inlegplanken | étagères

 B = 40,0 cm H = 1,6 cm T = 12,4 cm	Steckboden für Spiegelschrank-/paneel Unterseite weiß, inkl. 2 Wandhalter chrom	shelf for mirror cabinets-/panels white bottom, incl. 2 chromed wall brackets	insteekplank voor spiegelkast-/paneel onderkant wit, incl. 2 wandbeugels chrom	tablette enfichable pour armoire de toilette/panneau face inférieure blanche, incl. 2 supports muraux chromés	SB4	99,-	107,-
 B = 80,0 cm H = 1,6 cm T = 12,0 cm	Steckboden für Spiegelschrank-/paneel Unterseite weiß, inkl. 2 Wandhalter chrom	shelf for mirror cabinets-/panels white bottom, incl. 2 chromed wall brackets	insteekplank voor spiegelkast-/paneel onderkant wit, incl. 2 wandbeugels chrom	tablette enfichable pour armoire de toilette/panneau face inférieure blanche, incl. 2 supports muraux chromés	SB8	113,-	122,-
 B = 100,0 cm H = 1,6 cm T = 12,0 cm	Steckboden für Spiegelschrank-/paneel Unterseite weiß, inkl. 2 Wandhalter chrom	shelf for mirror cabinets-/panels white bottom, incl. 2 chromed wall brackets	insteekplank voor spiegelkast-/paneel onderkant wit, incl. 2 wandbeugels chrom	tablette enfichable pour armoire de toilette/panneau face inférieure blanche, incl. 2 supports muraux chromés	SB10	120,-	140,-
 B = 120,0 cm H = 1,6 cm T = 12,0 cm	Steckboden für Spiegelschrank-/paneel Unterseite weiß, inkl. 2 Wandhalter chrom	shelf for mirror cabinets-/panels white bottom, incl. 2 chromed wall brackets	insteekplank voor spiegelkast-/paneel onderkant wit, incl. 2 wandbeugels chrom	tablette enfichable pour armoire de toilette/panneau face inférieure blanche, incl. 2 supports muraux chromés	SB12	124,-	155,-


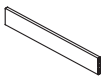
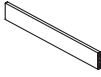
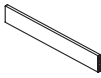
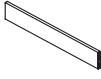






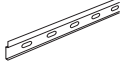



Unverbindlich empfohlene VK-Preise inkl. MwSt. / recommended sales prices incl. VAT / aanbevolen verkoopprijzen inclusief BTW / prix de vente recommandés, TVA inclus

OPTIpremio prestige 2970

Maße dimension afmetingen dimensions		B = Breite / width / breedte / largeur cm H = Höhe / height / hoogte / hauteur cm T = Tiefe / depth / diepte / profondeur cm				Artikel-Nr. article-no. artikel nr. article n°.	für Progr. for progr. voor progr. pour progr	
		DE	EN	NL	FR			
	B = 5,0 cm H = 1,0 cm T = 33,0 cm	Handtuchhalter 1-armig Chrom Glanz	towel holder 1-armed gloss chrome	handdoekhouder 1-arm glans chroom	porte-serviettes 1 bras chrome brillant	HHF133		46,-
	B = 5,0 cm H = 1,0 cm T = 33,0 cm	Handtuchhalter 1-armig Matt Schwarz	towel holder 1-armed matt black	handdoekhouder 1-arm matzwart	porte-serviettes 1 bras noir mat	HHF133S		46,-
	B = 7,5 cm H = 4,0 cm T = 32,5/50 cm	Handtuchhalter 1-armig ausziehbar Chrom Glanz	towel holder 1-armed telescopic gloss chrome	handdoekhouder 1-arm telescopisch glans chroom	porte-serviettes 1 bras télescopique chrome brillant	HH133		56,-
	B = 10,5 cm H = 4,0 cm T = 32,5/50 cm	Handtuchhalter 2-armig ausziehbar Chrom Glanz	towel holder 2-armed telescopic gloss chrome	handdoekhouder 2-armige telescopisch glans chroom	porte-serviettes à 2 bras télescopique chrome brillant	HH233		78,-
	B = 5,0 cm H = 2,5 cm T = 40,0 cm	Handtuchhalter 1-armig Chrom Glanz Bitte beachten Sie die Tiefe der Waschtisch- unterschranke	towel holder 1-armed gloss chrome please note the depth of the washbasin base cabinets	handdoekhouder 1-arm glans chroom let op de diepte van de badmeubelen	porte-serviettes 1 bras chrome brillant veuillez tenir compte de la profondeur des meubles sous-lavabo	RHH		87,-
	B = 33,7 cm H = 4,3 cm T = 33,0 cm	Schubkasteneinsatz Kunststoff für oberen Auszug vom Waschtisch- Unterschrank	plastic drawer insert for top pull-out from washba- sin base cabinet	kunststof lade-inzetstuk voor bovenste uittrek- element uit wastafelon- derkast	insert de tiroir en plastique pour le tiroir supérieur du élément bas du lavabo	SBMEG3	2020	34,-
	B = 36,1 cm H = 4,3 cm T = 34,0 cm	Schubkasteneinsatz Kunststoff für oberen Auszug vom Waschtisch- Unterschrank	plastic drawer insert for top pull-out from washba- sin base cabinet	kunststof lade-inzetstuk voor bovenste uittrek- element uit wastafelon- derkast	insert de tiroir en plastique pour le tiroir supérieur du élément bas du lavabo	SCMBEG3	2090 2280	31,-
	B = 33,7 cm H = 4,3 cm T = 28,0 cm	Schubkasteneinsatz Kunststoff für oberen Auszug vom Waschtisch- Unterschrank	plastic drawer insert for top pull-out from washba- sin base cabinet	kunststof lade-inzetstuk voor bovenste uittrek- element uit wastafelon- derkast	insert de tiroir en plastique pour le tiroir supérieur du élément bas du lavabo	SABEG3	2130 2250	31,-
	B = 33,7 cm H = 4,3 cm T = 30,6 cm	Schubkasteneinsatz Kunststoff für oberen Auszug vom Waschtisch- Unterschrank WKCAA6	plastic drawer insert for top pull-out from washbasin base cabinet WKCAA6	kunststof lade-inzetstuk voor bovenste uittrekele- ment uit wastafelonder- kast WKCAA6	insert de tiroir en plastique pour le tiroir supérieur du élément bas du lavabo WKCAA6	SCIBEG3	2040 2200	31,-
	B = 30,9 cm H = 4,5 cm T = 28,0 cm	Schubkasteneinsatz Kunststoff für Beistell- schränke 40 cm	drawer insert plastic for side cabinets 40 cm	lade-inzetstuk kunststof voor zijkasten 40 cm	insert de tiroir en plastique pour armoires latérales 40 cm	SEG4		34,-
	B = 50,9 cm H = 4,5 cm T = 28,0 cm	Schubkasteneinsatz Kunststoff für Beistell- schränke 60 cm	drawer insert plastic for side cabinets 60 cm	lade-inzetstuk kunststof voor zijkasten 60 cm	insert de tiroir en plastique pour armoires latérales 60 cm	SEG6		58,-
	B = 36,0 cm H = 8,9 cm T = 30,0 cm	Innenschubkasten für Beistellschränke 40 cm	inner drawer for side cabinets 40 cm	interne lade voor zijkasten 40 cm	tiroir intérieur pour meubles latéraux 40 cm	ISG40		173,-
		Einhebel-Waschtisch- armatur, Chrom, inkl. Zug- stange und Befestigungs- material	single lever washbasin tap, chrome, incl. pull rod and fixing material	eéngreeps wastafelkraan, chrom, incl. trekstang en bevestigingsmateriaal	robinet de lavabo à levier unique, chromé, avec tige de traction et matériel de fixation	MBCAP		93,-
		Einhebel-Waschtisch- armatur, Chrom, inkl. Zug- stange und Befestigungs- material	single lever washbasin tap, chrome, incl. pull rod and fixing material	eéngreeps wastafelkraan, chrom, incl. trekstang en bevestigingsmateriaal	robinet de lavabo à levier unique, chromé, avec tige de traction et matériel de fixation	MBCA		196,-
		Einhebel-Waschtisch- armatur, Chrom, inkl. Zug- stange und Befestigungs- material	single lever washbasin tap, chrome, incl. pull rod and fixing material	eéngreeps wastafelkraan, chrom, incl. trekstang en bevestigingsmateriaal	robinet de lavabo à levier unique, chromé, avec tige de traction et matériel de fixation	MBCR		237,-
		Einhebel-Waschtisch- armatur, Chrom, inkl. Zug- stange und Befestigungs- material	single lever washbasin tap, chrome, incl. pull rod and fixing material	eéngreeps wastafelkraan, chrom, incl. trekstang en bevestigingsmateriaal	robinet de lavabo à levier unique, chromé, avec tige de traction et matériel de fixation	MBCW		422,-
		Einhebel-Waschtisch- armatur, Schwarz inkl. Befestigungsmaterial und 'Push to open' Ablauf	single lever washbasin tap, black, incl. fixing ma- terial and 'push-to-open' drain	eéngreeps wastafelkraan, chrom, incl. bevesti- gingsmateriaal en 'push- to-open' procedure	robinet de lavabo à levier unique, chromé, avec ma- tériel de fixation et 'push to-open' déroulement	MBSD		196,-

Unverbindlich empfohlene VK-Preise inkl. MwSt. / recommended sales prices incl. VAT / aanbevolen verkoopprijzen inclusief BTW / prix de vente recommandés, TVA inclus

OPTIpremio prestige 2970

	Maße dimension afmetingen dimensions	B = Breite / width / breedte / largeur cm H = Höhe / height / hoogte / hauteur cm T = Tiefe / depth / diepte / profondeur cm				Artikel-Nr. article-no. artikel nr. article n°.	für Progr. for progr. voor progr. pour progr	
		DE	EN	NL	FR			
	H = 6,0 cm T = 1,1 cm	Inneneinteilung für Auszug 60 cm nur für WMCAR6	internal subdivision for pull-out 60 cm	interne onderverdeling voor uittrekelement 60 cm	subdivision interne pour coulissant 60 cm	IEG58	2040	58,-
	H = 6,0 cm T = 1,1 cm	Inneneinteilung für Auszug 60 cm	internal subdivision for pull-out 60 cm	interne onderverdeling voor uittrekelement 60 cm	subdivision interne pour coulissant 60 cm	IEG60	2040 2090 2130 2200 2250	58,-
	H = 6,0 cm T = 1,1 cm	Inneneinteilung für Auszug 80 cm	internal subdivision for pull-out 80 cm	interne onderverdeling voor uittrekelement 80 cm	subdivision interne pour coulissant 80 cm	IEG80	2130 2250	66,-
	H = 6,0 cm T = 1,1 cm	Inneneinteilung für Auszug 90 cm	internal subdivision for pull-out 90 cm	interne onderverdeling voor uittrekelement 90 cm	subdivision interne pour coulissant 90 cm	IEG90	2040 2160 2200	70,-
	H = 6,0 cm T = 1,1 cm	Inneneinteilung für Auszug 100 cm	internal subdivision for pull-out 100 cm	interne onderverdeling voor uittrekelement 100 cm	subdivision interne pour coulissant 100 cm	IEG100	2130 2250	76,-
	H = 6,0 cm T = 1,1 cm	Inneneinteilung für Auszug 120 cm	internal subdivision for pull-out 120 cm	interne onderverdeling voor uittrekelement 120 cm	subdivision interne pour coulissant 120 cm	IEG120	2200	89,-
	B = 4,0 cm H = 12,0 -14,0 cm T = 4,0 cm	Sockelfuß, 4x4 cm, silbergrau, Höhenausgleich bis 2 cm 2 Stück	base foot, 4x4 cm silvergrey, height adjustment up to 2 cm 2 pieces	voetstuk, 4x4 cm, zilvergrijs, hoogtecompensatie tot 2 cm 2 stuks	ped de socle, 4x4 cm, gris argenté, compensation de hauteur jusqu'à 2 cm 2 pièces	SPE12	2020	62,-
	B = 5,0 cm H = 24,2 cm T = 5,0 cm	Sockelfuß verchromt 5x5 cm Höhenverstellung +1 cm für Schrankhöhe 47,8 cm 4 Stück	adjustable feet chromed 5x5 height adjustment +1 cm for cabinet height 47,8 cm 4 pieces	verchromde sokkelvoet 5x5 cm hoogteverstelling +1 cm voor kashoogte 47,8 cm 4 stuks	ped de socle chromé 5x5 réglage en hauteur +1 cm pour hauteur d'armoire 47,8 cm 4 pièces	SFA4		76,-
	B = 5,0 cm H = 10,0 cm T = 5,0 cm	Sockelfuß verchromt 5x5 cm Höhenverstellung +1 cm für Schrankhöhe 60,6 cm 4 Stück	adjustable feet chromed 5x5 height adjustment +1 cm for cabinet height 60,6 cm 4 pieces	verchromde sokkelvoet 5x5 cm hoogteverstelling +1 cm voor kashoogte 47,8 cm 4 stuks	ped de socle chromé 5x5 réglage en hauteur +1 cm pour hauteur d'armoire 47,8 cm 4 pièces	SFB4		56,-
		Raumsparsiphon	space-saving siphon	ruimtebesparende sifon	siphon peu encombrant	RSPAR-4		49,-
	B = 210,0 cm	Montageschiene, inkl. Montagematerial	mounting rail, incl. mounting material	montagerail, incl. montage materiaal	rail de montage, matériel de montage inclus	MS210		46,-
		Befestigungsmaterial M10 für Keramik- und Mineralmarmor Waschtische (Bei unseren Waschtischen im Lieferumfang bereits erhalten!)	mounting set M10 for ceramic and mineral marble washbasins (Included with our washbasins already included!)	bevestigingsset M10 voor keramische en minerale marmeren wastafels (Inbegrepen bij onze wastafels al inbegrepen!)	ensemble de fixation M10 pour lavabos en céramique et en marbre minéral. (Pour nos lavabos, inclus dans la livraison déjà inclus !)	MONK-4		29,-
		Steckdose / Powerbox für Spiegelschränke Ausführung Schweiz IP44 mit USB-C Stecker	socket / powerbox for mirror cabinets Switzerland version IP44 with USB-C plug	stopcontact / powerbox voor spiegelkasten Zwitserland versie IP44 met USB-C stekker	prise de courant / powerbox pour armoires de toilette version Suisse IP44 avec prise USB-C	Mehrpreis extra charge extra prijs prix supplémentaire		62,-
		Steckdose / Powerbox für Spiegelschränke Ausführung Frankreich mit USB-C Stecker	socket / powerbox for mirror cabinets version France with USB-C plug	stopcontact / powerbox voor spiegelkasten versie Frankrijk met USB-C stekker	prise de courant / powerbox pour armoires de toilette version France avec prise USB-Cr	Mehrpreis extra charge extra prijs prix supplémentaire		62,-

Unverbindlich empfohlene VK-Preise inkl. MwSt. / recommended sales prices incl. VAT / aanbevolen verkoopprijzen inclusief BTW / prix de vente recommandés, TVA inclus

OPTIpremio **prestige** 2970

	Maße <i>dimension</i> <i>afmetingen</i> <i>dimensions</i>	B = Breite / <i>width</i> / <i>breedte</i> / <i>largeur</i> cm H = Höhe / <i>height</i> / <i>hoogte</i> / <i>hauteur</i> cm T = Tiefe / <i>depth</i> / <i>diepte</i> / <i>profondeur</i> cm			Artikel-Nr. <i>article-no.</i> <i>artikel nr.</i> <i>article n°.</i>	für Progr. <i>for progr.</i> <i>voor progr.</i> <i>pour progr</i>	
		DE	EN	NL			
	B = 57,0 cm	Spiegelschrank-Unterbauleuchte LED Beleuchtung wird mit Converter des Spiegelschranks betrieben Selbstmontage	<i>mirror cabinet-under-cabinet luminaire LED</i> <i>lighting is operated with converter of the mirror cabinet</i> self-assembly	<i>spiegelkast LED-armatuur voor onderkasten</i> <i>verlichting wordt bediend met convertor van de spiegelkast</i> zelfassemblage	<i>armoire de toilette-luminaire d'agencement LED</i> <i>l'éclairage est alimenté par le convertisseur de l'armoire de toilette</i> auto-assemblage	WTBP60 6000 Kelvin 3,5 Watt 350 Lumen Dieses Produkt enthält eine Lichtquelle der Energieeffizienzklasse F	72,-
	B = 57,0 cm	Spiegelschrank-Unterbauleuchte LED regelbar Beleuchtung wird mit Converter des Spiegelschranks betrieben Selbstmontage	<i>mirror cabinet-under-cabinet luminaire LED adjustable</i> <i>lighting is operated with converter of the mirror cabinet</i> self-assembly	<i>spiegelkast armatuur voor onderkasten LED verstelbaar</i> <i>verlichting wordt bediend met convertor van de spiegelkast</i> zelfassemblage	<i>armoire de toilette-luminaire d'agencement LED réglable</i> <i>l'éclairage est alimenté par le convertisseur de l'armoire de toilette</i> auto-assemblage	WTBPR60 2800-6500 Kelvin 3,5 Watt 350 Lumen Dieses Produkt enthält eine Lichtquelle der Energieeffizienzklasse F	72,-
	B = 70,0 cm	Spiegelschrank-Unterbauleuchte LED Montage werksseitig an der unteren Spiegelschrankrückwand; indirekte Beleuchtung für Waschtische Beleuchtung wird mit Converter des Spiegelschranks betrieben	<i>mirror cabinet-under-cabinet luminaire LED</i> factory-mounted on the lower rear wall of the mirror cabinet; indirect lighting for washbasins <i>ghting is operated with converter of the mirror cabinet</i>	<i>spiegelkast LED-armatuur voor onderkasten</i> in de fabriek gemonteerd op de onderste achterwand van de spiegelkast; indirecte verlichting voor wastafels <i>verlichting wordt bediend met convertor van de spiegelkast</i>	<i>armoire de toilette-luminaire d'agencement LED</i> monté en usine sur la paroi arrière inférieure de l'armoire de toilette; éclairage indirect des lavabos <i>l'éclairage est alimenté par le convertisseur de l'armoire de toilette</i>	WTB70 6000 Kelvin 3,4 Watt 252 Lumen Dieses Produkt enthält eine Lichtquelle der Energieeffizienzklasse G	82,-
	B = 110,0 cm	Spiegelschrank-Unterbauleuchte LED Montage werksseitig an der unteren Spiegelschrankrückwand; indirekte Beleuchtung für Waschtische Beleuchtung wird mit Converter des Spiegelschranks betrieben	<i>mirror cabinet-under-cabinet luminaire LED</i> factory-mounted on the lower rear wall of the mirror cabinet; indirect lighting for washbasins <i>ghting is operated with converter of the mirror cabinet</i>	<i>spiegelkast LED-armatuur voor onderkasten</i> in de fabriek gemonteerd op de onderste achterwand van de spiegelkast; indirecte verlichting wordt bediend met convertor van de spiegelkast	<i>armoire de toilette-luminaire d'agencement LED</i> monté en usine sur la paroi arrière inférieure de l'armoire de toilette; éclairage indirect des lavabos <i>l'éclairage est alimenté par le convertisseur de l'armoire de toilette</i>	WTB110 6000 Kelvin 5,3 Watt 396 Lumen Dieses Produkt enthält eine Lichtquelle der Energieeffizienzklasse G	107,-
 	B = 57,0 cm	Waschtischunterschrank-beleuchtung Bei Anschluss kann die Lichtfarbe gewählt werden incl. seperatem Bewegungssensor für Unterschränke, Regale und Spiegelschränke ab 60 cm Breite Selbstmontage	<i>vanity unit lighting</i> <i>the light colour can be selected when connected incl. separate motion sensor for base units, shelves and mirror cabinets from 60 cm wide</i> self-assembly	<i>verlichting van de wastafel</i> <i>de lichtkleur kan worden gekozen bij aansluiting incl. aparte bewegings-sensor voor onderkasten, legplanken en spiegelkasten vanaf 60 cm breed</i> zelfassemblage	<i>éclairage sous lavabo</i> <i>possibilité de choisir la couleur de la lumière lors du raccordement avec capteur de mouvement séparé pour armoires basses, étagères et armoires de toilette à partir de 60 cm de largeur</i> auto-assemblage	WTBPB60 4000 / 6000 Kelvin 3,5 Watt 350 Lumen Dieses Produkt enthält eine Lichtquelle der Energieeffizienzklasse F	165,-
	B = 10,0 cm T = 10,0 cm	LED Unterbauleuchte (2er Set) Beleuchtung kann unter Spiegelschränken und Regalen verbaut werden	<i>LED base lighting (2 pc. / unit)</i> <i>lighting can be installed under mirror cabinets and under shelves</i>	<i>LED onderkast armatuur (set van 2)</i> <i>verlichting kan worden geïnstalleerd onder spiegelkasten en planken</i>	<i>luminaire d'agencement LED (set de 2)</i> <i>l'éclairage peut être installé sous les armoires de toilette et les étagères</i>	WTBF210 4000 Kelvin 6,0 Watt 300 Lumen Dieses Produkt enthält eine Lichtquelle der Energieeffizienzklasse G	196,-

Leuchtmittel sind nicht austauschbar / *illuminants are not interchangeable* / *verlichtingsmiddelen zijn niet uitwisselbaar* / *les illuminants ne sont pas interchangeables*
Unverbindlich empfohlene VK-Preise inkl. MwSt. / *recommended sales prices incl. VAT* / *aanbevolen verkoopprijzen inclusief BTW* / *prix de vente recommandés, TVA inclus*

Spiegelschränke & -paneele, Beleuchtung

mirror cabinets & panels, lighting, spiegelkasten & -panelen, verlichting, armoires et panneau de miroir, éclairage



Korpus / carcasse outside / corpus / caisson

284 **Anthrazit Seidenglanz**
silk gloss anthracite
anthraciet zijdeglans
satinée anthracite
_A (OS84) - PG 1

286 **Weiß Seidenglanz**
silk gloss white
wit zijdeglans
satinée blanche
_E (OS86) - PG 1

473 **Eiche Struktur Natur Nb.**
oak structure nature finish
afwerking eiken structuur nat.
finition chêne naturel structure
_M (OS55) - PG 1

435 **Eiche Struktur Weiß Nb.**
oak structure white finish
afwerking eiken structuur wit
finition chêne blanc structure
_L (OS40) - PG 1

426 **Eiche Struktur Braun Nb.**
oak structure brown finish
afwerking eiken structuur bruin
finition chêne brun structure
_M (OS70) - PG 1

490 **Kastanie Graphit Nb.**
graphite chestnut finish
afwerking kastanjedecor grafiet
finition châtaignier graphite
_M (OS45) - PG 1

438 **Anthrazit Glanz Folie**
gloss anthracite foil
anthraciet glans folie
anthracite brillant feuille
_M (OS30) - PG 3

961 **Weiß Glanz Folie**
gloss white foil
wit glans folie
blanc brillant feuille
_M (OS50) - PG 3

Beleuchtung

Alle Aufbauleuchten sind mit fest verbauten LED Lampen ausgestattet. Der 12V-Anschluss erfolgt über die im Spiegelschrank rechts eingebaute Powerbox bzw. über einen Konverter. Die Powerbox für Schweiz/Frankreich ist gegen Mehrpreis (Seite 76) erhältlich.

Lighting

All toplights are equipped with permanently installed LED lamps. The 12V connection is made via the power box built into the mirror cabinet on the right or via a converter. The Powerbox for Switzerland / France is available at an extra charge (page 76).

Verlichting

Alle opbouwlampen zijn voorzien van ingebouwde ledlampen. De 12V-aansluiting gebeurt via de powerbox die rechts in de spiegelkast is ingebouwd of via een converter. De powerbox voor Zwitserland/Frankrijk is tegen meerprijs verkrijgbaar (blz. 76).

Éclairage






















Tous les luminaires en saillie sont équipés de lampes LED intégrées. La connexion 12V se fait via le boîtier d'alimentation intégré dans l'armoire de toilette à droite ou via un convertisseur. La powerbox pour la Suisse / France est disponible moyennant un surcoût de prix (page 76).


OPTIpremio **prestige** 2980

Spiegelschränke & -paneele, Beleuchtung

mirror cabinets & panels, lighting, spiegelkasten & -panelen, verlichting, armoires et panneau de miroir, éclairage

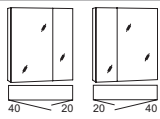
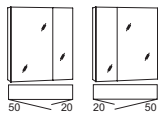
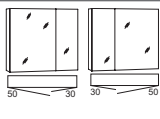
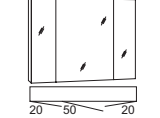
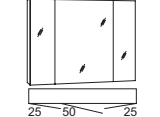
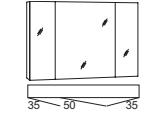
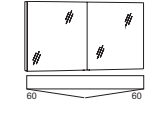
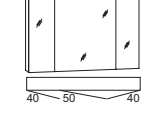
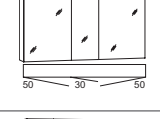
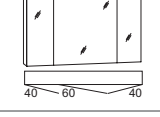
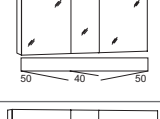



 LL54(S) B: 54,0 cm	 FLS60(S)* B: 60,0 cm	 FLL(60)S B: 60,0 cm	 RL60(S) B: 60,0 cm	 W16(S)* B: 60,0 cm	 AZA60(S) B: 60,0 cm	 ASL60(S) B: 60,0 cm
 SLM60(S)* B: 60,0 cm	 LL74(S) B: 74,0 cm	 LF70(S) B: 70,0 cm	 LED-Lichtfarbe warm, 4000 K LED colour temperature warm, 4000 K. LED kleurtemperatuur warm, 4000 K. Température de couleur de la LED chaude, 4000 K.			
 AZA80(S) B: 80,0 cm	 ASL80(S) B: 80,0 cm	 W18(S)* B: 80,0 cm	 LED-Lichtfarbe kalt, 6000 Kelvin LED colour temperature cold, 6000 K. LED-lichtkleur instelbaar, helderheid dimbaar (voor spiegelkasten) couleur de la lumière LED réglable, luminosité réglable (pour armoires de miroir)			
 SLM90(S)* B: 90,0 cm	 LL94(S) B: 94,0 cm	 FLS90(S)* B: 90,0 cm	 FLL90(S) B: 90,0 cm	 RL90(S) B: 90,0 cm	 LF110(S) B: 110,0 cm	

* =  **LED Lichtfarbe regelbar** (für Spiegelpaneele)
 LED colour temperature adjustable (for mirror panels)
 LED lichtkleur instelbaar (voor spiegelpanelen)
 couleur de la lumière LED réglable (pour panneau de miroir)

* =  **LED Lichtfarbe regelbar, Helligkeit dimmbar** (für Spiegelschränke)
 LED colour temperature adjustable
 brightness dimmable (for mirror cabinets)
 LED-lichtkleur instelbaar, helderheid dimbaar (voor spiegelkasten)
 couleur de la lumière LED réglable, luminosité réglable (pour armoires de miroir)










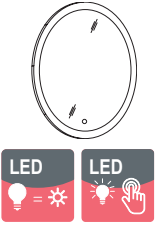
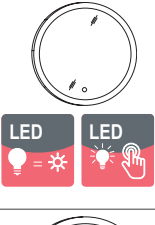
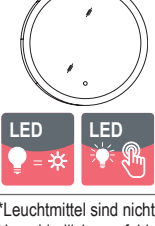
OPTIpremio prestige 2980

Maße <i>dimension</i> <i>afmetingen</i> <i>dimensions</i>		B = Breite / width / breedte / largeur cm H = Höhe / height / hoogte / hauteur cm T = Tiefe / depth / diepte / profondeur cm				Artikel-Nr. <i>article-no.</i> <i>artikel nr.</i> <i>article n°.</i>	Tür <i>door</i> <i>deur</i> <i>porte</i>	
		DE	EN	NL	FR			
	B = 60,0 cm H = 68,2 cm T = 17,6 cm	Spiegelschrank, 2 beidseitig verspiegelte Türen 2 Glaseinlegeböden, inkl. Schalter/Steckdose	<i>mirror cabinet,</i> <i>2 doors mirrored on both</i> <i>sides</i> <i>2 glass shelves, incl.</i> <i>switch/socket</i>	<i>spiegelkast,</i> <i>2 deuren gespiegeld aan</i> <i>beide zijden</i> <i>2 glazen leggers, incl.</i> <i>schakelaar/stopcontact</i>	<i>armoire de toilette,</i> <i>3 portes avec miroir des</i> <i>deux côtés, 4 tablettes en</i> <i>verre, avec interrupteur/</i> <i>prise de courant</i>	SOX6L	40/20	536,-
						SOX6R	20/40	536,-
	B = 70,0 cm H = 68,2 cm T = 17,6 cm	Spiegelschrank, 2 beidseitig verspiegelte Türen 2 Glaseinlegeböden, inkl. Schalter/Steckdose	<i>mirror cabinet,</i> <i>2 doors mirrored on both</i> <i>sides</i> <i>2 glass shelves, incl.</i> <i>switch/socket</i>	<i>spiegelkast,</i> <i>2 deuren gespiegeld aan</i> <i>beide zijden</i> <i>2 glazen leggers, incl.</i> <i>schakelaar/stopcontact</i>	<i>armoire de toilette,</i> <i>3 portes avec miroir des</i> <i>deux côtés, 4 tablettes en</i> <i>verre, avec interrupteur/</i> <i>prise de courant</i>	SOX7L	50/20	567,-
						SOX7R	20/50	567,-
	B = 80,0 cm H = 68,2 cm T = 17,6 cm	Spiegelschrank, 2 beidseitig verspiegelte Türen 2 Glaseinlegeböden, inkl. Schalter/Steckdose	<i>mirror cabinet,</i> <i>2 doors mirrored on both</i> <i>sides</i> <i>2 glass shelves, incl.</i> <i>switch/socket</i>	<i>spiegelkast,</i> <i>2 deuren gespiegeld aan</i> <i>beide zijden</i> <i>2 glazen leggers, incl.</i> <i>schakelaar/stopcontact</i>	<i>armoire de toilette,</i> <i>3 portes avec miroir des</i> <i>deux côtés, 4 tablettes en</i> <i>verre, avec interrupteur/</i> <i>prise de courant</i>	SOX8L	50/30	597,-
						SOX8R	30/50	597,-
	B = 90,0 cm H = 68,2 cm T = 17,6 cm	Spiegelschrank, 3 beidseitig verspiegelte Türen 4 Glaseinlegeböden, inkl. Schalter/Steckdose	<i>mirror cabinet,</i> <i>3 doors mirrored on both</i> <i>sides</i> <i>4 glass shelves, incl.</i> <i>switch/socket</i>	<i>spiegelkast,</i> <i>3 deuren gespiegeld aan</i> <i>beide zijden</i> <i>4 glazen leggers, incl.</i> <i>schakelaar/stopcontact</i>	<i>armoire de toilette,</i> <i>3 portes avec miroir des</i> <i>deux côtés, 4 tablettes en</i> <i>verre, avec interrupteur/</i> <i>prise de courant</i>	SOX9	20/50/20	690,-
	B = 100,0 cm H = 68,2 cm T = 17,6 cm	Spiegelschrank, 3 beidseitig verspiegelte Türen 4 Glaseinlegeböden, inkl. Schalter/Steckdose	<i>mirror cabinet,</i> <i>3 doors mirrored on both</i> <i>sides</i> <i>4 glass shelves, incl.</i> <i>switch/socket</i>	<i>spiegelkast,</i> <i>3 deuren gespiegeld aan</i> <i>beide zijden</i> <i>4 glazen leggers, incl.</i> <i>schakelaar/stopcontact</i>	<i>armoire de toilette,</i> <i>3 portes avec miroir des</i> <i>deux côtés, 4 tablettes en</i> <i>verre, avec interrupteur/</i> <i>prise de courant</i>	SOX10	25/50/25	731,-
	B = 120,0 cm H = 68,2 cm T = 17,6 cm	Spiegelschrank, 3 beidseitig verspiegelte Türen 4 Glaseinlegeböden, inkl. Schalter/Steckdose	<i>mirror cabinet,</i> <i>3 doors mirrored on both</i> <i>sides</i> <i>4 glass shelves, incl.</i> <i>switch/socket</i>	<i>spiegelkast,</i> <i>3 deuren gespiegeld aan</i> <i>beide zijden</i> <i>4 glazen leggers, incl.</i> <i>schakelaar/stopcontact</i>	<i>armoire de toilette,</i> <i>3 portes avec miroir des</i> <i>deux côtés, 4 tablettes en</i> <i>verre, avec interrupteur/</i> <i>prise de courant</i>	SOX12	35/50/35	773,-
	B = 120,0 cm H = 68,2 cm T = 17,6 cm	Spiegelschrank, 2 beidseitig verspiegelte Türen 4 Glaseinlegeböden, inkl. Schalter/Steckdose	<i>mirror cabinet,</i> <i>2 doors mirrored on both</i> <i>sides</i> <i>4 glass shelves, incl.</i> <i>switch/socket</i>	<i>spiegelkast,</i> <i>2 deuren gespiegeld aan</i> <i>beide zijden</i> <i>4 glazen leggers, incl.</i> <i>schakelaar/stopcontact</i>	<i>armoire de toilette,</i> <i>2 portes avec miroir des</i> <i>deux côtés, 4 tablettes en</i> <i>verre, avec interrupteur/</i> <i>prise de courant</i>	SOX12D	60/60	742,-
	B = 130,0 cm H = 68,2 cm T = 17,6 cm	Spiegelschrank, 3 beidseitig verspiegelte Türen 4 Glaseinlegeböden, inkl. Schalter/Steckdose	<i>mirror cabinet,</i> <i>3 doors mirrored on both</i> <i>sides</i> <i>4 glass shelves, incl.</i> <i>switch/socket</i>	<i>spiegelkast,</i> <i>3 deuren gespiegeld aan</i> <i>beide zijden</i> <i>4 glazen leggers, incl.</i> <i>schakelaar/stopcontact</i>	<i>armoire de toilette,</i> <i>3 portes avec miroir des</i> <i>deux côtés, 4 étagères en</i> <i>verre, avec interrupteur/</i> <i>prise de courant</i>	SOX13	40/50/40	824,-
	B = 130,0 cm H = 68,2 cm T = 17,6 cm	Spiegelschrank, 3 beidseitig verspiegelte Türen 4 Glaseinlegeböden, inkl. Schalter/Steckdose	<i>mirror cabinet,</i> <i>3 doors mirrored on both</i> <i>sides</i> <i>4 glass shelves, incl.</i> <i>switch/socket</i>	<i>spiegelkast,</i> <i>3 deuren gespiegeld aan</i> <i>beide zijden</i> <i>4 glazen leggers, incl.</i> <i>schakelaar/stopcontact</i>	<i>armoire de toilette,</i> <i>3 portes avec miroir des</i> <i>deux côtés, 4 tablettes en</i> <i>verre, avec interrupteur/</i> <i>prise de courant</i>	SOX13D	50/30/50	824,-
	B = 140,0 cm H = 68,2 cm T = 17,6 cm	Spiegelschrank, 3 beidseitig verspiegelte Türen 4 Glaseinlegeböden, inkl. Schalter/Steckdose	<i>mirror cabinet,</i> <i>3 doors mirrored on both</i> <i>sides</i> <i>4 glass shelves, incl.</i> <i>switch/socket</i>	<i>spiegelkast,</i> <i>3 deuren gespiegeld aan</i> <i>beide zijden</i> <i>4 glazen leggers, incl.</i> <i>schakelaar/stopcontact</i>	<i>armoire de toilette,</i> <i>3 portes avec miroir des</i> <i>deux côtés, 4 tablettes en</i> <i>verre, avec interrupteur/</i> <i>prise de courant</i>	SOX14	40/60/40	876,-
	B = 140,0 cm H = 68,2 cm T = 17,6 cm	Spiegelschrank, 3 beidseitig verspiegelte Türen 4 Glaseinlegeböden, inkl. Schalter/Steckdose	<i>mirror cabinet,</i> <i>3 doors mirrored on both</i> <i>sides</i> <i>4 glass shelves, incl.</i> <i>switch/socket</i>	<i>spiegelkast,</i> <i>3 deuren gespiegeld aan</i> <i>beide zijden</i> <i>4 glazen leggers, incl.</i> <i>schakelaar/stopcontact</i>	<i>armoire de toilette,</i> <i>3 portes avec miroir des</i> <i>deux côtés, 4 tablettes en</i> <i>verre, avec interrupteur/</i> <i>prise de courant</i>	SOX14D	50/40/50	876,-
	B = 160,0 cm H = 68,2 cm T = 17,6 cm	Spiegelschrank, 3 beidseitig verspiegelte Türen 4 Glaseinlegeböden, inkl. 2 x Schalter/Steckdose	<i>mirror cabinet,</i> <i>3 doors mirrored on both</i> <i>sides</i> <i>4 glass shelves, incl. 2 x</i> <i>switch/socket</i>	<i>spiegelkast,</i> <i>3 deuren gespiegeld aan</i> <i>beide zijden</i> <i>4 glazen leggers, incl.</i> <i>schakelaar/stopcontact</i>	<i>armoire de toilette,</i> <i>3 portes avec miroir des</i> <i>deux côtés, 4 tablettes en</i> <i>verre, avec interrupteur/</i> <i>prise de courant</i>	SOX16	60/40/60	948,-

Alle Spiegelschränke ohne Beleuchtung / *without lighting* / *zonder verlichting* / *sans éclairage*

Unverbindlich empfohlene VK-Preise inkl. MwSt. / *recommended sales prices incl. VAT* / *aanbevolen verkoopprijzen inclusief BTW* / *prix de vente recommandés, TVA inclus*

OPTIpremio prestige 2980

	Maße dimension afmetingen dimensions					Artikel-Nr. article-no. artikel nr. article n°.		
		DE	EN	NL	FR			
	B = 60,0 cm H = 68,2 cm T = 2,8 cm	Spiegelpaneel ohne Beleuchtung, Schalter mittig unten für 2 Lichtfarben	mirror panel without lighting, switch center for 2 luminous colours	spiegelpaneel zonder verlichting, schakelaar in middenonder voor 2 lichtkleuren	panneau miroir sans éclairage, interrupteur au centre bas pour 2 couleurs de lumière	SPOX6		206,-
	B = 70,0 cm H = 68,2 cm T = 2,8 cm	Spiegelpaneel ohne Beleuchtung, Schalter mittig unten für 2 Lichtfarben	mirror panel without lighting, switch center for 2 luminous colours	spiegelpaneel zonder verlichting, schakelaar in middenonder voor 2 lichtkleuren	panneau miroir sans éclairage, interrupteur au centre bas pour 2 couleurs de lumière	SPOX7		227,-
	B = 80,0 cm H = 68,2 cm T = 2,8 cm	Spiegelpaneel ohne Beleuchtung, Schalter mittig unten für 2 Lichtfarben	mirror panel without lighting, switch center for 2 luminous colours	spiegelpaneel zonder verlichting, schakelaar in middenonder voor 2 lichtkleuren	panneau miroir sans éclairage, interrupteur au centre bas pour 2 couleurs de lumière	SPOX8		247,-
	B = 90,0 cm H = 68,2 cm T = 2,8 cm	Spiegelpaneel ohne Beleuchtung, Schalter mittig unten für 2 Lichtfarben	mirror panel without lighting, switch center for 2 luminous colours	spiegelpaneel zonder verlichting, schakelaar in middenonder voor 2 lichtkleuren	panneau miroir sans éclairage, interrupteur au centre bas pour 2 couleurs de lumière	SPOX9		268,-
	B = 100,0 cm H = 68,2 cm T = 2,8 cm	Spiegelpaneel ohne Beleuchtung, Schalter mittig unten für 2 Lichtfarben	mirror panel without lighting, switch center for 2 luminous colours	spiegelpaneel zonder verlichting, schakelaar in middenonder voor 2 lichtkleuren	panneau miroir sans éclairage, interrupteur au centre bas pour 2 couleurs de lumière	SPOX10		288,-
	B = 120,0 cm H = 68,2 cm T = 2,8 cm	Spiegelpaneel ohne Beleuchtung, Schalter mittig unten für 2 Lichtfarben	mirror panel without lighting, switch center for 2 luminous colours	spiegelpaneel zonder verlichting, schakelaar in middenonder voor 2 lichtkleuren	panneau miroir sans éclairage, interrupteur au centre bas pour 2 couleurs de lumière	SPOX12		309,-
	B = 130,0 cm H = 68,2 cm T = 2,8 cm	Spiegelpaneel ohne Beleuchtung, Schalter mittig unten für 2 Lichtfarben	mirror panel without lighting, switch center for 2 luminous colours	spiegelpaneel zonder verlichting, schakelaar in middenonder voor 2 lichtkleuren	panneau miroir sans éclairage, interrupteur au centre bas pour 2 couleurs de lumière	SPOX13		330,-
	B = 140,0 cm H = 68,2 cm T = 2,8 cm	Spiegelpaneel ohne Beleuchtung, Schalter mittig unten für 2 Lichtfarben	mirror panel without lighting, switch center for 2 luminous colours	spiegelpaneel zonder verlichting, schakelaar in middenonder voor 2 lichtkleuren	panneau miroir sans éclairage, interrupteur au centre bas pour 2 couleurs de lumière	SPOX14		351,-
	B = 160,0 cm H = 68,2 cm T = 2,8 cm	Spiegelpaneel ohne Beleuchtung, Schalter mittig unten für 2 Lichtfarben	mirror panel without lighting, switch center for 2 luminous colours	spiegelpaneel zonder verlichting, schakelaar in middenonder voor 2 lichtkleuren	panneau miroir sans éclairage, interrupteur au centre bas pour 2 couleurs de lumière	SPOX16		371,-
Aufgrund des Schalters auf der Unterseite können unter diese Spiegelpaneele keine Regale geplant werden / due to the switch beneath the mirror no shelves can be planned below these mirror panels / vanwege de schakelaar aan de onderkant kunnen onder deze spiegelpanelen geen planken worden gepland / en raison de l'interrupteur sur la face inférieure, il n'est pas possible de prévoir des étagères sous ces panneaux-miroirs								
	B = 55,0 cm H = 78,0 cm T = 2,8 cm	Spiegelpaneel LED Beleuchtung*, Sensorschalter, satiniert Helligkeit dimmbar	mirror panel LED-lighting* sensor switch, satined brightness dimmable	spiegelpaneel LED-verlichting*, sensorschakelaar, gesatineerd helderheid dimbaar	panneau miroir éclairage LED* interrupteur à capteur satiné luminosité réglable	SPE55	4000 Kelvin 17,3 Watt 2415 Lumen Dieses Produkt enthält eine Lichtquelle der Energieeffizienzklasse G	505,-
	Ø = 55,0 cm T = 2,8 cm	Spiegelpaneel LED Beleuchtung*, Sensorschalter, satiniert Helligkeit dimmbar	mirror panel LED-lighting* sensor switch, satined brightness dimmable	spiegelpaneel LED-verlichting*, sensorschakelaar, gesatineerd helderheid dimbaar	panneau miroir éclairage LED* interrupteur à capteur satiné luminosité réglable	SPK55	4000 Kelvin 13,5 Watt 1890 Lumen Dieses Produkt enthält eine Lichtquelle der Energieeffizienzklasse G	443,-
	Ø = 78,0 cm T = 2,8 cm	Spiegelpaneel LED Beleuchtung*, Sensorschalter, satiniert Helligkeit dimmbar	mirror panel LED-lighting* sensor switch, satined brightness dimmable	spiegelpaneel LED-verlichting*, sensorschakelaar, gesatineerd helderheid dimbaar	panneau miroir éclairage LED* interrupteur à capteur satiné luminosité réglable	SPK78	4000 Kelvin 20,8 Watt 2905 Lumen Dieses Produkt enthält eine Lichtquelle der Energieeffizienzklasse G	577,-
*Leuchtmittel sind nicht austauschbar / illuminants are not interchangeable / verlichtingsmiddelen zijn niet uitwisselbaar / les illuminants ne sont pas interchangeables Unverbindlich empfohlene VK-Preise inkl. MwSt. / recommended sales prices incl. VAT / aanbevolen verkoopprijzen inclusief BTW / prix de vente recommandés, TVA inclus								

OPTIpremio prestige 2980

Maße dimension afmetingen dimensions	B = Breite / width / breedte / largeur cm H = Höhe / height / hoogte / hauteur cm T = Tiefe / depth / diepte / profondeur cm				Artikel-Nr. article-no. artikel nr. article n°.	
	DE	EN	NL	FR		
 B = 60,0 cm H = 2,5 cm T = 8,0 cm	LED-Aufbauleuchte FLL60 für Spiegelschränke FLL60S für Spiegelpaneele	LED top light FLL60 for mirror cabinets FLL60S for mirror panels	LED-opbouwlamp FLL60 voor spiegelkasten, FLL60S for mirror panels	lampe LED de surface FLL60 pour armoire de toilette FLL60S pour les panneaux de miroir	FLL60 FLL60S 6000 Kelvin 11,5 Watt 1168 Lumen Dieses Produkt enthält eine Licht- quelle der Energieeffizienzklasse E	268,- 319,-
 B = 90,0 cm H = 2,5 cm T = 8,0 cm	LED-Aufbauleuchte FLL90 für Spiegelschränke FLL90S für Spiegelpaneele	LED top light FLL90 for mirror cabinets FLL90S for mirror panels	LED-opbouwlamp FLL90 voor spiegelkasten, FLL90S for mirror panels	lampe LED de surface FLL90 pour armoire de toilette FLL90S pour les panneaux de miroir	FLL90 FLL90S 6000 Kelvin 17,0 Watt 1751 Lumen Dieses Produkt enthält eine Licht- quelle der Energieeffizienzklasse E	299,- 371,-
 B = 60,0 cm H = 2,5 cm T = 8,0 cm	LED-Aufbauleuchte FLS60 für Spiegelschränke FLS60S für Spiegelpaneele	LED top light FLS60 for mirror cabinets FLS60S for mirror panels	LED-opbouwlamp FLS60 voor spiegelkasten, FL690S for mirror panels	lampe LED de surface FLL60 pour armoire de toilette FLL60S pour les panneaux de miroir	FLS60 FLS60S 2800-6500 Kelvin 12,0 Watt 926 Lumen Dieses Produkt enthält eine Licht- quelle der Energieeffizienzklasse G	361,- 412,-
 B = 90,0 cm H = 2,5 cm T = 8,0 cm	LED-Aufbauleuchte FLS90 für Spiegelschränke FLS90S für Spiegelpaneele	LED top light FLS90 for mirror cabinets FLS90S for mirror panels	LED-opbouwlamp FLS90 voor spiegelkasten, FL90S for mirror panels	lampe LED de surface FLS90 pour armoire de toilette FLS90S pour les panneaux de miroir	FLS90 FLS90S 2800-6500 Kelvin 17,5 Watt 1390 Lumen Dieses Produkt enthält eine Licht- quelle der Energieeffizienzklasse G	392,- 464,-
 B = 54,0 cm H = 5,0 cm T = 5,0 cm	LED-Aufbauleuchte LL54 für Spiegelschränke LL54S für Spiegelpaneele	LED top light LL54 for mirror cabinets LL54S for mirror panels	LED-opbouwlamp LL54 voor spiegelkasten, LL54S for mirror panels	lampe LED de surface LL54 pour armoire de toilette LL54S pour les panneaux de miroir	LL54 LL54S 6000 Kelvin 4,3 Watt 518 Lumen Dieses Produkt enthält eine Licht- quelle der Energieeffizienzklasse E	134,- 185,-
 B = 74,0 cm H = 5,0 cm T = 5,0 cm	LED-Aufbauleuchte LL74 für Spiegelschränke LL74S für Spiegelpaneele	LED top light LL74 for mirror cabinets LL74S for mirror panels	LED-opbouwlamp LL74 voor spiegelkasten, LL74S for mirror panels	lampe LED de surface LL74 pour armoire de toilette LL74S pour les panneaux de miroir	LL74 LL74S 6000 Kelvin 6,0 Watt 720 Lumen Dieses Produkt enthält eine Licht- quelle der Energieeffizienzklasse E	144,- 196,-
 B = 94,0 cm H = 5,0 cm T = 5,0 cm	LED-Aufbauleuchte LL94 für Spiegelschränke LL94S für Spiegelpaneele	LED top light LL94 for mirror cabinets LL94S for mirror panels	LED-opbouwlamp LL94 voor spiegelkasten, LL94S for mirror panels	lampe LED de surface LL94 pour armoire de toilette LL94S pour les panneaux de miroir	LL94 LL94S 6000 Kelvin 7,4 Watt 892 Lumen Dieses Produkt enthält eine Licht- quelle der Energieeffizienzklasse E	165,- 217,-
 B = 70,0 cm H = 3,5 cm T = 11,0 cm	LED-Aufbauleuchte LF70 für Spiegelschränke LF70S für Spiegelpaneele	LED top light LF70 for mirror cabinets LF70S for mirror panels	LED-opbouwlamp LF70 voor spiegelkasten, LF70S for mirror panels	lampe LED de surface LF70 pour armoire de toilette LF70S pour les panneaux de miroir	LF70 LF70S 6000 Kelvin 6,3 Watt 817 Lumen Dieses Produkt enthält eine Licht- quelle der Energieeffizienzklasse F	381,- 433,-
 B = 110,0 cm H = 3,5 cm T = 11,0 cm	LED-Aufbauleuchte LF110 für Spiegelschränke LF110S für Spiegelpaneele	LED top light LF110 for mirror cabinets LF110S for mirror panels	LED-opbouwlamp LF110 voor spiegelkasten, LF110S for mirror panels	lampe LED de surface LF110 pour armoire de toilette LF110S pour les panneaux de miroir	LF110 LF110S 6000 Kelvin 9,9 Watt 1284 Lumen Dieses Produkt enthält eine Licht- quelle der Energieeffizienzklasse F	494,- 567,-
 B = 60,0 cm H = 11,5 cm T = 13,0 cm	LED-Aufbauleuchte RL60 für Spiegelschränke RL60S für Spiegelpaneele	LED top light RL60 for mirror cabinets RL60S for mirror panels	LED-opbouwlamp RL60 voor spiegelkasten, RL60S for mirror panels	lampe LED de surface RL60 pour armoire de toilette RL60S pour les panneaux de miroir	RL60 RL60S 6000 Kelvin 4,8 Watt 576 Lumen Dieses Produkt enthält eine Licht- quelle der Energieeffizienzklasse E	185,- 237,-

Unsere Spiegelschränke werden mit passendem Konverter geliefert. Daher enthalten nur die Beleuchtungen für Spiegelpaneele einen Konverter.

Our mirror cabinets are supplied with a matching converter. Therefore only the mirror panel lights include a separate converter.

Onze spiegelkasten worden geleverd met een bijpassende transformator. Daarom bevatten alleen de lampen voor spiegelpanelen een transformator.

Nos armoires de toilette sont livrées avec un transformateur adapté. Par conséquent, seuls les éclairages pour panneaux de miroir contiennent un transformateur.

Unverbindlich empfohlene VK-Preise inkl. MwSt. / recommended sales prices incl. VAT / aanbevolen verkoopprijzen inclusief BTW / prix de vente recommandés, TVA inclus

OPTIpremio prestige 2980

	Maße dimension afmetingen dimensions	B = Breite / width / breedte / largeur cm H = Höhe / height / hoogte / hauteur cm T = Tiefe / depth / diepte / profondeur cm				Artikel-Nr. article-no. artikel nr. article n°.	
		DE	EN	NL	FR		
	B = 90,0 cm H = 11,5 cm T = 13,0 cm	LED-Aufbauleuchte RL90 für Spiegelschränke RL90S für Spiegelpaneele	LED top light RL90 for mirror cabinets RL90S for mirror panels	LED-opbouwlamp FLL60 voor spiegelkasten, FLL60S for mirror panels	lampe LED de surface FLL60 pour armoire de toilette FLL60S pour les panneaux de miroir	RL90 RL90S 6000 Kelvin 12,2 Watt 1020 Lumen Dieses Produkt enthält eine Licht- quelle der Energieeffizienzklasse E	237,- 288,-
	B = 60,0 cm H = 1,8 cm T = 17,4 cm	LED-Aufbauleuchte W16 für Spiegelschränke W16S für Spiegelpaneele	LED top light W16 for mirror cabinets W16S for mirror panels	LED-opbouwlamp W16 voor spiegelkasten, W16S for mirror panels	lampe LED de surface W16 pour armoire de toilette W16S pour les panneaux de miroir	W16 W16S 2800-6500 Kelvin 16,7 Watt 1487 Lumen Dieses Produkt enthält eine Licht- quelle der Energieeffizienzklasse F	278,- 351,-
	B = 80,0 cm H = 1,8 cm T = 17,4 cm	LED-Aufbauleuchte W18 für Spiegelschränke W18S für Spiegelpaneele	LED top light W18 for mirror cabinets W18S for mirror panels	LED-opbouwlamp W18 voor spiegelkasten, W18S for mirror panels	lampe LED de surface W18 pour armoire de toilette W18S pour les panneaux de miroir	W18 W18S 2800-6500 Kelvin 22,8 Watt 2004 Lumen Dieses Produkt enthält eine Licht- quelle der Energieeffizienzklasse F	381,- 454,-
	B = 60,0 cm H = 1,5 cm T = 5,0 cm	LED-Aufbauleuchte SLM60 für Spiegelschränke SLM60S für Spiegel- paneele	LED top light SLM60 for mirror cabinets SLM60S for mirror panels	LED-opbouwlamp SLM60 voor spiegelkasten SLM60S for mirror panels	lampe LED de surface SLM60 pour armoire de toilette SLM60S pour les panneaux de miroir	SLM60 SLM60S 2800-6500 Kelvin 5,6 Watt 452 Lumen Dieses Produkt enthält eine Licht- quelle der Energieeffizienzklasse G	134,- 185,-
	B = 90,0 cm H = 1,5 cm T = 5,0 cm	LED-Aufbauleuchte SLM90 für Spiegelschränke SLM90S für Spiegel- paneele	LED top light SLM90 for mirror cabinets SLM90S for mirror panels	LED-opbouwlamp SLM90 voor spiegelkasten SLM90S for mirror panels	lampe LED de surface SLM90 pour armoire de toilette SLM90S pour les panneaux de miroir	SLM90 SLM90S 2800-6500 Kelvin 8,4 Watt 688 Lumen Dieses Produkt enthält eine Licht- quelle der Energieeffizienzklasse G	175,- 227,-
	B = 60,0 cm H = 2,0 cm T = 7,0 cm	LED-Aufbauleuchte AZA60 für Spiegelschränke AZA60S für Spiegelpaneele	LED top light AZA60 for mirror cabinets AZA60S for mirror panels	LED-opbouwlamp AZA60 voor spiegelkasten AZA60S for mirror panels	lampe LED de surface AZA60 pour armoire de toilette AZA60S pour les panneaux de miroir	AZA60 AZA60S 4000 Kelvin 17,3 Watt 2160 Lumen Dieses Produkt enthält eine Licht- quelle der Energieeffizienzklasse E	144,- 217,-
	B = 80,0 cm H = 2,0 cm T = 7,0 cm	LED-Aufbauleuchte AZA80 für Spiegelschränke AZA80S für Spiegelpaneele	LED top light AZA80 for mirror cabinets AZA80S for mirror panels	LED-opbouwlamp AZA80 voor spiegelkasten AZA80S for mirror panels	lampe LED de surface AZA80 pour armoire de toilette AZA80S pour les panneaux de miroir	AZA80 AZA80SS 4000 Kelvin 23,0 Watt 2880 Lumen Dieses Produkt enthält eine Licht- quelle der Energieeffizienzklasse E	165,- 237,-
	B = 60,0 cm H = 4,0 cm T = 7,0 cm	LED-Aufbauleuchte ASL60 für Spiegelschränke ASL60S für Spiegelpaneele	LED top light ASL60 for mirror cabinets ASL60S for mirror panels	LED-opbouwlamp ASL60 voor spiegel- kasten, ASL60S for mirror panels	lampe LED de surface ASL60 pour armoire de toilette ASL60S pour les panneaux de miroir	ASL60 ASL60S 4000 Kelvin 5,8 Watt 248 Lumen Dieses Produkt enthält eine Licht- quelle der Energieeffizienzklasse F	72,- 134,-
	B = 80,0 cm H = 4,0 cm T = 7,0 cm	LED-Aufbauleuchte ASL80 für Spiegelschränke ASL80S für Spiegelpaneele	LED top light ASL80 for mirror cabinets ASL80S for mirror panels	LED-opbouwlamp ASL80 voor spiegelkaste ASL80S for mirror panels	lampe LED de surface ASL80 pour armoire de toilette ASL80S pour les panneaux de miroir	ASL80 ASL80S 4000 Kelvin 7,8 Watt 331 Lumen Dieses Produkt enthält eine Licht- quelle der Energieeffizienzklasse F	82,- 144,-

Unsere Spiegelschränke werden mit passendem Konverter geliefert. Daher enthalten nur die Beleuchtungen für Spiegelpaneele einen Konverter.

Our mirror cabinets are supplied with a matching converter. Therefore only the mirror panel lights include a separate converter.

Onze spiegelkasten worden geleverd met een bijpassende transformator. Daarom bevatten alleen de lampen voor spiegelpanelen een transformator.

Nos armoires de toilette sont livrées avec un transformateur adapté. Par conséquent, seuls les éclairages pour panneaux de miroir contiennent un transformateur.

Unverbindlich empfohlene VK-Preise inkl. MwSt. / recommended sales prices incl. VAT / aanbevolen verkoopprijzen inclusief BTW / prix de vente recommandés, TVA inclus

Beistellmöbel side cabinets, zijkasten, armoires latérales



2x Art. HTW4L



Art. MTET4L



Art. HBST4L



Front / front / front / façade

284 **Anthrazit Seidenglanz**
silk gloss anthracite
anthraciet zijdeglans
satinée anthracite
BOA_

473 **Eiche Struktur Natur Nb.**
oak structure nature finish
afwerking eiken structuur nat.
finition chêne naturel structure
BOM_

426 **Eiche Struktur braun Nb.**
oak structure brown finish
afwerking eiken structuur bruin
finition chêne brun structure
BOH_

286 **Weiß Seidenglanz**
silk gloss white
wit zijdeglans
satinée blanche
BOE_

435 **Eiche Struktur Weiß Nb.**
oak structure white finish
afwerking eiken structuur wit
finition chêne blanc structure
BOL_

490 **Kastanie Graphit Nb.**
graphite chestnut finish
afwerking kastanjedecor grafiet
finition châtaignier graphite
BOC_

273 **Eiche Str. Natur Nb. Folie**
oak structure nature finish foil
afwerk. eiken structuur nat. folie
finition chêne naturel structure
feuille
BZM_

226 **Eiche Str. Braun Nb. Folie**
oak structure brown finish foil
afwerk. eiken structuur bruin fol.
finition chêne brun structure
feuille
BZH_

235 **Eiche Str. Weiß Nb. Folie**
oak structure white finish foil
afwerking eiken structuur wit folie
finition chêne blanc structure
feuille
BZL_

449 **Kastanie Graphit Nb. Folie**
graphite chestnut finish foil
afwerk. kastanjedecor grafiet folie
finition châtaignier graphite
feuille
BZC_

438 **Anthrazit Glanz Folie**
gloss anthracite foil
anthraciet glans folie
anthracite brillant feuille
BZF_

961 **Weiß Glanz Folie**
gloss white foil
wit glans folie
blanc brillant feuille
BZG_

952 **Rot Glanz Folie**
gloss red foil
rood glans folie
rouge brillant feuille
BZR_ (2020, 2040, 2130,
2200)

Korpus / carcass outside / corpus / caisson

284 **Anthrazit Seidenglanz**
silk gloss anthracite
anthraciet zijdeglans
satinée anthracite
_A - PG 1

473 **Eiche Struktur Natur Nb.**
oak structure nature finish
afwerk. eiken structuur natuur
finition chêne naturel structure
_M - PG 1

426 **Eiche Struktur Braun Nb.**
oak structure brown finish
afwerking eiken structuur bruin
finition chêne brun structure
_H - PG 1

286 **Weiß Seidenglanz**
silk gloss white
wit zijdeglans
satinée blanche
_E - PG 1

435 **Eiche Struktur Weiß Nb.**
oak structure white finish
afwerking eiken structuur wit
finition chêne blanc structure
_L - PG 1

490 **Kastanie Graphit Nb.**
graphite chestnut finish
afwerking kastanjedecor grafiet
finition châtaignier graphite
_C - PG 1

284 **Anthrazit Seidenglanz**
silk gloss anthracite
anthraciet zijdeglans
satinée anthracite
_A - PG 2

473 **Eiche Struktur Natur Nb.**
oak structure nature finish
afwerk. eiken structuur natuur
finition chêne naturel structure
_M - PG 2

286 **Weiß Seidenglanz**
silk gloss white
wit zijdeglans
satinée blanche
_E - PG 2

435 **Eiche Struktur Weiß Nb.**
oak structure white finish
afwerking eiken structuur wit
finition chêne blanc structure
_L - PG 2

426 **Eiche Struktur Braun Nb.**
oak structure brown finish
afwerking eiken structuur bruin
finition chêne brun structure
_H - PG 2






490 **Kastanie Graphit Nb.**
graphite chestnut finish
afwerking kastanjedecor grafiet
finition châtaignier graphite
_C - PG 2

030 **Weiß Matt**
white matt
wit mat
blanc mat
_W - PG 2 (2040, 2200)








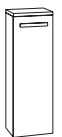







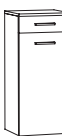


438 **Anthrazit Glanz Folie**
gloss anthracite foil
anthraciet glans folie
anthracite brillant feuille
_F - PG 3

961 **Weiß Glanz Folie**
gloss white foil
wit glans folie
blanc brillant feuille
_G - PG 3

Beistellmöbel side cabinets, zijkasten, armoires latérales

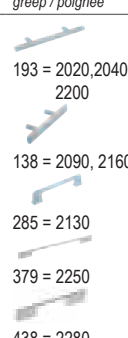
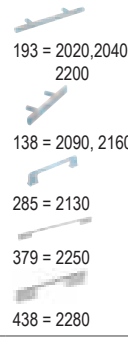
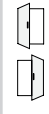
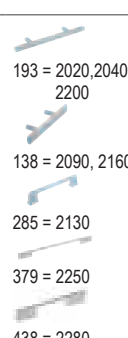
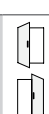
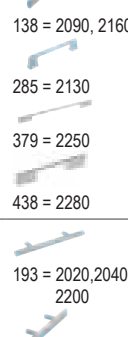
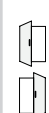
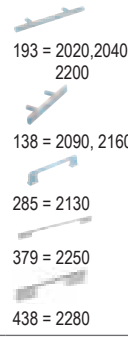
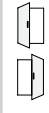
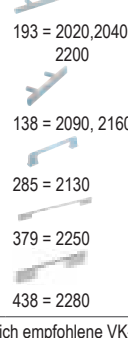

	Bohrabstand drilling distance boorafstand distance de perçage	DE	EN	NL	FR	Artikel-Nr. article-no. artikel nr. article n°.	für Programm Nr.: for program no.: voor programma nummer: pour le programme n°:
	B = 9,6 cm	Griff Chrom Glanz	handle gloss chrome	greep glanzend chroom	poignée chrome brillant	193	2020, 2040, 2200
	B = 9,6 cm	Griff Chrom Glanz	handle gloss chrome	greep glanzend chroom	poignée chrome brillant	138	2090, 2160
	B = 16,0 cm	Griff Chrom Glanz	handle gloss chrome	greep glanzend chroom	poignée chrome brillant	285	2130
	B = 28,4 cm B = 48,3 cm B = 18,4 cm	Griff Chrom Glanz	handle gloss chrome	greep glanzend chroom	poignée chrome brillant	379 380 384	2250 2250 2250
	B = 16,0 cm	Griff Chrom Glanz	handle gloss chrome	greep glanzend chroom	poignée chrome brillant	438	2280
<p>Die Griffe der Beistellmöbel sind entsprechend den Möbeln aus den Sortimenten inklusive <i>the handles of the side cabinets are included in accordance with the different furniture ranges</i> <i>de handgrepen van het zijmeubel zijn inbegrepen in overeenstemming met de verschillende meubelprogramma's</i> <i>les poignées des armoires latérales sont incluses selon les différentes gammes de meubles</i></p>							

OPTIpremio prestige 2990

	Maße <i>dimension afmetingen dimensions</i>	B = Breite / width / breedte / largeur cm H = Höhe / height / hoogte / hauteur cm T = Tiefe / depth / diepte / profondeur cm				Artikel-Nr. <i>article-no. artikel nr. article n°.</i>	Tür <i>door deur porte</i>	PG1	PG2	PG3
		DE	EN	NL	FR					
Griff / handle <i>greep / poignée</i>										
	B = 40,0 cm H = 68,2 cm T = 17,6 cm	Oberschrank 1 Tür 2 Glaseinlegeböden	<i>top cabinet 1 door 2 glass shelves</i>	<i>hangkast 1 deur 2 glazen leggers</i>	<i>armoire supérieure 1 porte 2 tablettes en verre</i>	OT40DL OT40DR	 	206,- 206,-	247,- 247,-	278,- 278,-
193 = 2020, 2040, 2200 138 = 2090, 2160										
	B = 60,0 cm H = 68,2 cm T = 17,6 cm	Oberschrank 2 Türen 2 Glaseinlegeböden	<i>top cabinet 2 doors 2 glass shelves</i>	<i>hangkast 2 deuren 2 glazen leggers</i>	<i>armoire supérieure 2 portes 2 tablettes en verre</i>	OT60D		319,-	412,-	454,-
285 = 2130 379 = 2250 438 = 2280										
	B = 40,0 cm H = 49,6 cm T = 35,0 cm	Unterschrank inkl. Abdeckplatte, 1 Tür 1 Schubkasten	<i>base cabinet incl. top, 1 door 1 drawer</i>	<i>onderkast incl. afdekplaat, 1 deur 1 lade</i>	<i>armoire de base avec plaque de recouvrement, 1 porte 1 tiroir</i>	UST4FL UST4FR	 	340,- 340,-	371,- 371,-	474,- 474,-
193 = 2020, 2040, 2200 138 = 2090, 2160 285 = 2130 379 = 2250 438 = 2280										
	B = 30,0 cm H = 91,2 cm T = 35,0 cm	Highboard inkl. Abdeckplatte, 1 Tür 2 Glaseinlegeböden	<i>highboard incl. top, 1 door 2 glass shelves</i>	<i>highboard incl. afdekplaat, 1 deur 2 glazen leggers</i>	<i>highboard avec plaque de recouvrement, 1 porte 2 tablettes en verre</i>	HBT3FL HBT3FR	 	288,- 288,-	351,- 351,-	474,- 474,-
193 = 2020, 2040, 2200 138 = 2090, 2160 285 = 2130 379 = 2250 438 = 2280										
	B = 40,0 cm H = 91,2 cm T = 35,0 cm	Highboard inkl. Abdeckplatte, 1 Tür 1 Schubkasten 2 Glaseinlegeböden	<i>highboard incl. top, 1 door 1 drawer 2 glass shelves</i>	<i>highboard incl. afdekplaat, 1 deur 1 lade 2 glazen leggers</i>	<i>highboard avec plaque de recouvrement, 1 porte 1 tiroir 2 tablettes en verre</i>	HBT4FL HBT4FR HBFT4FL HBFT4FR	   	309,- 309,- 288,- 288,-	371,- 371,- 351,- 351,-	525,- 525,- 474,- 474,-
193 = 2020, 2040, 2200 138 = 2090, 2160 285 = 2130 379 = 2250 438 = 2280										
	B = 40,0 cm H = 91,2 cm T = 35,0 cm	Highboard inkl. Abdeckplatte, 1 Tür 1 Schubkasten 2 Glaseinlegeböden	<i>highboard incl. top, 1 door 1 drawer 2 glass shelves</i>	<i>highboard incl. afdekplaat, 1 deur 1 lade 2 glazen leggers</i>	<i>highboard avec plaque de recouvrement, 1 porte 1 tiroir 2 tablettes en verre</i>	HBST4FL HBST4FR	 	422,- 422,-	474,- 474,-	628,- 628,-
193 = 2020, 2040, 2200 138 = 2090, 2160 285 = 2130 379 = 2250 438 = 2280										





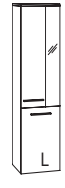


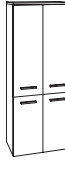


Unverbindlich empfohlene VK-Preise inkl. MwSt. / *recommended sales prices incl. VAT* / *aanbevolen verkoopprijzen inclusief BTW* / *prix de vente recommandés, TVA inclus*

OPTIpremio prestige 2990

Griff / handle greep / poignée	Maße dimension afmetingen dimensions	B = Breite / width / breedte / largeur cm H = Höhe / height / hoogte / hauteur cm T = Tiefe / depth / diepte / profondeur cm				Artikel-Nr. article-no. artikel nr. article n°.	Tür door deur porte	PG1	PG2	PG3						
		DE	EN	NL	FR											
 <p>193 = 2020, 2040, 2200 138 = 2090, 2160 285 = 2130 379 = 2250 438 = 2280</p>	<p>B = 40,0 cm H = 91,2 cm T = 35,0 cm</p>	Highboard inkl. Abdeckplatte, 1 Tür / Wäschekippe	highboard incl. top, 1 door / linen bin	highboard incl. afdekplaat, 1 deur / wasserettekieper	highboard avec plaque de recouvrement, 1 porte / benne à linge	HBW4F		320,-	381,-	536,-						
		 <p>193 = 2020, 2040, 2200 138 = 2090, 2160 285 = 2130 379 = 2250 438 = 2280</p>	<p>B = 40,0 cm H = 91,2 cm T = 35,0 cm</p>	Schminkschrank inkl. Deckel, 1 Tür 1 Klappe 2 Glaseinlegeböden Kosmetikeinsatz & Vergrößerungsspiegel	make-up cabinet incl. lid 1 door 1 flap door 2 glass shelves cosmetic insert & magnifying mirror	make-up kast incl. deksel 1 deur 1 klep 2 glazen leggers cosmetica-inzet & vergrootspiegel	amoire à maquillage avec couvercle 1 porte 1 volet 2 tablettes en verre insert cosmétique & miroir grossissant	HBKT4L HBKT4R		587,- 587,-	649,- 649,-	814,- 814,-				
				 <p>193 = 2020, 2040, 2200 138 = 2090, 2160 285 = 2130 379 = 2250 438 = 2280</p>	<p>B = 30,0 cm H = 148,8 cm T = 35,0 cm</p>	Mittelschrank inkl. Abdeckplatte, 2 Türen 3 Glaseinlegeböden	medium cabinet incl. top, 2 doors 3 glass shelves	middelgrote kast incl. afdekplaat, 2 deuren 3 glazen leggers	armoire moyenne avec plaque de recouvrement, 2 portes 3 tablettes en verre	MTT3FL MTT3FR		433,- 433,-	525,- 525,-	731,- 731,-		
						 <p>193 = 2020, 2040, 2200 138 = 2090, 2160 285 = 2130 379 = 2250 438 = 2280</p>	<p>B = 40,0 cm H = 148,8 cm T = 35,0 cm</p>	Mittelschrank inkl. Abdeckplatte, 2 Türen 1 Schubkasten 3 Glaseinlegeböden	medium cabinet incl. top, 2 doors 1 drawer 3 glass shelves	middelgrote kast incl. afdekplaat, 2 deuren 1 lade 3 glazen leggers	armoire moyenne avec plaque de recouvrement, 2 portes 1 tiroir 3 tablettes en verre	MTT4FL MTT4FR		485,- 485,-	577,- 577,-	783,- 783,-
								 <p>193 = 2020, 2040, 2200 138 = 2090, 2160 285 = 2130 379 = 2250 438 = 2280</p>	<p>B = 40,0 cm H = 148,8 cm T = 35,0 cm</p>	Mittelschrank inkl. Abdeckplatte, 2 Türen 1 Schubkasten 3 Glaseinlegeböden	medium cabinet incl. top, 2 doors 1 drawer 3 glass shelves	middelgrote kast incl. afdekplaat, 2 deuren 1 lade 3 glazen leggers	armoire moyenne avec plaque de recouvrement, 2 portes 1 tiroir 3 tablettes en verre	MTST4FL MTST4FR		587,- 587,-
 <p>193 = 2020, 2040, 2200 138 = 2090, 2160 285 = 2130 379 = 2250 438 = 2280</p>	<p>B = 40,0 cm H = 148,8 cm T = 35,0 cm</p>	Mittelschrank inkl. Abdeckplatte, 1 Tür 2 Auszüge 2 Glaseinlegeböden	medium cabinet incl. top, 1 door 2 extension 2 glass shelves	middelgrote kast incl. afdekplaat, 1 deur 2 volledige uittrekelementen 2 glazen leggers	armoire moyenne avec plaque de recouvrement, 2 portes 2 coulissants 2 tablettes en verre	MTAA4FL MTAA4FR				659,- 659,-	752,- 752,-	958,- 958,-				


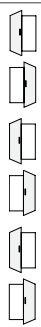

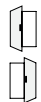

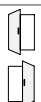

Unverbindlich empfohlene VK-Preise inkl. MwSt. / recommended sales prices incl. VAT / aanbevolen verkoopprijzen inclusief BTW / prix de vente recommandés, TVA inclus

OPTIpremio prestige 2990

Griff / handle greep / poignée	Maße dimension afmetingen dimensions	B = Breite / width / breedte / largeur cm H = Höhe / height / hoogte / hauteur cm T = Tiefe / depth / diepte / profondeur cm				Artikel-Nr. article-no. artikel nr. article n°.	Tür door deur porte	PG1	PG2	PG3						
		DE	EN	NL	FR											
 <p>193 = 2020, 2040, 2200</p> <p>138 = 2090, 2160</p> <p>285 = 2130</p> <p>379 = 2250</p> <p>438 = 2280</p>	<p>B = 40,0 cm H = 148,8 cm T = 35,0 cm</p>	Mittelschrank inkl. Abdeckplatte, 2 Türen 4 Glaseinlegeböden 1 Einschubregal	<i>medium cabinet incl. top, 2 doors 4 glass shelves 1 push-in shelf</i>	<i>middelgrote kast incl. afdekplaat, 2 deuren 4 glazen leggers 1 insteekplank</i>	<i>armoire moyenne avec plaque de recouvrement, 2 portes 4 tablettes en verre 1 étagère à pousser</i>	MTET4FL MTET4FR	 	577,- 577,-	659,- 659,-	865,- 865,-						
		Farbe bitte angeben: Kastanie Graphit Nb. Eiche Struktur Natur Nb. Eiche Struktur Weiß Nb. Eiche Struktur Braun Nb. Anthrazit Seidenglanz Weiß Seidenglanz	<i>please indicate colour: graphite chestnut finish oak structure nature finish oak structure white finish oak structure brown finish silk gloss anthracite silk gloss white</i>	<i>kleur specificeer a.u.b.: afw. kastanjedecor grafiet afw. eiken structuur natuur afw. eiken structuur wit afw. eiken structuur bruin anthraciet zijdeglans wit zijdeglans</i>	<i>veuillez spécifier la coul.: finition châtaignier graphite finition chêne naturel struct. finition chêne blanc structur finition chêne brun structure satinée anthracite satinée blanche</i>	491 474 436 427 285 287										
		 <p>193 = 2020, 2040, 2200</p> <p>138 = 2090, 2160</p> <p>285 = 2130</p> <p>379 = 2250</p> <p>438 = 2280</p>	<p>B = 40,0 cm H = 148,8 cm T = 35,0 cm</p>	Mittelschrank inkl. Abdeckplatte, 1 Tür 1 Tür Kombination Holz / satiniertes Glas 3 Glaseinlegeböden	<i>medium cabinet incl. top, 1 door 1 door combination wood / frosted glass 3 glass shelves</i>	<i>middelgrote kast incl. afdekplaat, 1 deur 1 deur combinatie hout / gesatineerd glas 3 glazen leggers</i>	<i>armoire moyenne avec plaque de recouvrement, 1 porte 1 porte combinaison bois / verre satiné 3 tablettes en verre</i>	MGT4FL MGT4FR	 	639,- 639,-	721,- 721,-	927,- 927,-				
				 <p>193 = 2020, 2040, 2200</p> <p>138 = 2090, 2160</p> <p>285 = 2130</p> <p>384 = 2250</p> <p>438 = 2280</p>	<p>B = 60,0 cm H = 148,8 cm T = 35,0 cm</p>	Mittelschrank inkl. Abdeckplatte, 4 Türen 3 Glaseinlegeböden	<i>medium cabinet incl. top, 4 doors 3 glass shelves</i>	<i>middelgrote kast incl. afdekplaat, 4 deuren 3 glazen leggers</i>	<i>armoire moyenne avec plaque de recouvrement, 4 portes 3 tablettes en verre</i>	MTT6F		659,-	794,-	1020,-		
						 <p>193 = 2020, 2040, 2200</p> <p>138 = 2090, 2160</p> <p>285 = 2130</p> <p>380, 384 = 2250</p> <p>438 = 2280</p>	<p>B = 60,0 cm H = 148,8 cm T = 35,0 cm</p>	Mittelschrank inkl. Abdeckplatte, 4 Türen 1 Schubkasten 3 Glaseinlegeböden	<i>medium cabinet incl. top, 4 doors 1 drawer 3 glass shelves</i>	<i>middelgrote kast incl. afdekplaat, 4 deuren 1 lade 3 glazen leggers</i>	<i>armoire moyenne avec plaque de recouvrement, 4 portes 1 tiroir 3 tablettes en verre</i>	MTST6F		762,-	896,-	1123,-
								 <p>193 = 2020, 2040, 2200</p> <p>138 = 2090, 2160</p> <p>285 = 2130</p> <p>380, 384 = 2250</p> <p>438 = 2280</p>	<p>B = 60,0 cm H = 148,8 cm T = 35,0 cm</p>	Mittelschrank inkl. Abdeckplatte, 2 Türen 2 Auszüge 2 Glaseinlegeböden	<i>medium cabinet incl. top, 2 doors 2 pull-outs 2 glass shelves</i>	<i>middelgrote kast incl. afdekplaat, 2 deuren 2 volledige uittrekelemente 2 glazen leggers</i>	<i>armoire moyenne avec plaque de recouvrement, 2 portes 2 coulissants 2 tablettes en verre</i>	MTAA6F		803,-




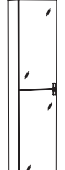

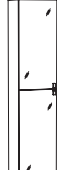

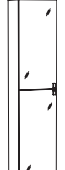

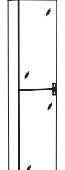

Unverbindlich empfohlene VK-Preise inkl. MwSt. / recommended sales prices incl. VAT / aanbevolen verkoopprijzen inclusief BTW / prix de vente recommandés, TVA inclus

OPTI premio prestige 2990

Maße dimension afmetingen dimensions	B = Breite / width / breedte / largeur cm H = Höhe / height / hoogte / hauteur cm T = Tiefe / depth / diepte / profondeur cm				Artikel-Nr. article-no. artikel nr. article n°.	Tür door deur porte	PG1	PG2	PG3	
	Griff / handle greep / poignée	DE	EN	NL						FR
 193 = 2020, 2040, 2200 138 = 2090, 2160 285 = 2130 379 = 2250 438 = 2280	B = 30,0 cm H = 178,7 cm T = 35,0 cm	Hochschrank, 2 Türen 4 Glaseinlegeböden	tower cabinet, 2 doors 4 glass shelves	hoge kast, 2 deuren 4 glazen leggers	armoires haute, 2 portes 4 tablettes en verre	HTT3L HTT3R HTT4L HTT4R HFTT4L HFTT4R		494,- 494,- 536,- 536,- 494,- 494,-	577,- 577,- 659,- 659,- 577,- 577,-	773,- 773,- 855,- 855,- 773,- 773,-
	B = 40,0 cm H = 178,7 cm T = 35,0 cm	Hochschrank, 2 Türen 1 Schubkasten 3 Glaseinlegeböden	tower cabinet, 2 doors 1 drawer 3 glass shelves	hoge kast, 2 deuren 1 lade 3 glazen leggers	armoires haute, 2 portes 1 tiroir 3 tablettes en verre	HTST4L HTST4R		618,- 618,-	721,- 721,-	927,- 927,-
	B = 40,0 cm H = 178,7 cm T = 35,0 cm	Hochschrank, 1 Tür 1 Tür / Wäschekippe 2 Glaseinlegeböden	tower cabinet, 1 door 1 door / linen bin, 2 glass shelves	hoge kast, 1 deur 1 deur / wasserettekiepe, 2 glazen leggers	armoires haute, 1 porte 1 porte / benne à linge, 2 tablettes en verre	HTW4L HTW4R		556,- 556,-	670,- 670,-	865,- 865,-
	B = 40,0 cm H = 178,7 cm T = 35,0 cm	Hochschrank, 1 Tür 3 Auszüge 2 Glaseinlegeböden	tower cabinet, 1 door 3 pull-outs 2 glass shelves	hoge kast, 1 deur, 3 volledige uittrekelementen 2 glazen leggers	armoires haute, 1 porte, 3 coulissants 2 tablettes en verre	HTAAA4L HTAAA4R		814,- 814,-	927,- 927,-	1133,- 1133,-
	B = 40,0 cm H = 178,7 cm T = 35,0 cm	Hochschrank, 2 Türen 4 Glaseinlegeböden 1 Einschubregal	tower cabinet, 2 doors 4 glass shelves 1 push-in shelf	hoge kast, 2 deuren 4 glazen leggers 1 insteekplank	armoires haute, 2 portes 4 tablettes en verre 1 étagère à pousser	HTET4L HTET4R		659,- 659,-	762,- 762,-	958,- 958,-
	B = 40,0 cm H = 178,7 cm T = 35,0 cm	Regalfarbe bitte angeben: Kastanie Graphit Nb. Eiche Struktur Natur Nb. Eiche Struktur Weiß Nb. Eiche Struktur Braun Nb. Anthrazit Seidenglanz Weiß Seidenglanz	please indicate colour: graphite chestnut finish oak structure nature finish oak structure white finish oak structure brown finish silk gloss anthracite silk gloss white	kleur specificer a.u.b.: grafiet kastanjedecor eiken structuur finish eiken structuur wit finish eiken structuur bruin finish zijdeglans antraciet zijdeglans wit	veuillez spécifier la coul.: décor de châtaigne graphite finition de structure chêne finition de structure blanc finition de structure brun Anthracite brillant de soie Blanc brillant de soie	491 474 436 427 285 287				

Unverbindlich empfohlene VK-Preise inkl. MwSt. / recommended sales prices incl. VAT / aanbevolen verkoopprijzen inclusief BTW / prix de vente recommandés, TVA inclus

OPTI premio prestige 2990

Griff / handle greep / poignée	Maße dimension afmetingen dimensions	B = Breite / width / breedte / largeur cm H = Höhe / height / hoogte / hauteur cm T = Tiefe / depth / diepte / profondeur cm				Artikel-Nr. article-no. artikel nr. article n°.	Tür door deur porte	PG1	PG2	PG3				
		DE	EN	NL	FR									
 193 = 2020, 2040, 2200 138 = 2090, 2160 285 = 2130 384 = 2250 438 = 2280	B = 60,0 cm H = 178,7 cm T = 35,0 cm	Hochschrank, 4 Türen, 4 Glaseinlegeböden	<i>tower cabinet,</i> 4 doors, 4 glass shelves	<i>hoge kast,</i> 4 deuren, 4 glazen leggers	<i>armoires haute,</i> 4 portes, 4 tablettes en verre	HTT6		742,-	865,-	1092,-				
		 193 = 2020, 2040, 2200 138 = 2090, 2160 285 = 2130 380, 384 = 2250 438 = 2280	B = 60,0 cm H = 178,7 cm T = 35,0 cm	Hochschrank, 4 Türen 2 Schubkästen 4 Glaseinlegeböden	<i>tower cabinet,</i> 4 doors 2 drawers 4 glass shelves	<i>hoge kast,</i> 4 deuren 2 laden 4 glazen leggers	<i>armoires haute,</i> 4 portes 2 tiroirs 4 tablettes en verre	HTSST6		948,-	1102,-	1308,-		
				 193 = 2020, 2040, 2200 138 = 2090, 2160 285 = 2130 380, 384 = 2250 438 = 2280	B = 60,0 cm H = 178,7 cm T = 35,0 cm	Hochschrank, 2 Türen 3 Auszüge 2 Glaseinlegeböden	<i>tower cabinet,</i> 2 doors 3 pull-outs 2 glass shelves	<i>hoge kast,</i> 2 deuren 3 volledige uittreke- mente 2 glazen leggers	<i>armoires haute,</i> 2 portes 2 coulissants 2 tablettes en verre	HTAAA6		999,-	1164,-	1360,-
						 B = 40,0 cm H = 178,7 cm T = 35,0 cm	B = 40,0 cm H = 178,7 cm T = 35,0 cm	Hochschrank, 2 Spiegeltüren 4 Glaseinlegeböden	<i>tower cabinet,</i> 2 mirror doors 4 glass shelves	<i>hoge kast,</i> 2 spiegeldeuren 4 glazen leggers	<i>armoires haute,</i> 2 portes miroirs 4 tablettes en verre	HPP4L		639,- BOQ_
 B = 40,0 cm H = 178,7 cm T = 17,6 cm	B = 40,0 cm H = 178,7 cm T = 17,6 cm	Hochschrank, 2 Spiegeltüren 4 Glaseinlegeböden	<i>tower cabinet,</i> 2 mirror doors 4 glass shelves	<i>hoge kast,</i> 2 spiegeldeuren 4 glazen leggers	<i>armoires haute,</i> 2 portes miroirs 4 tablettes en verre			HPP4R		639,- BOQ_	-	834,- BZQ_		
		 B = 40,0 cm H = 178,7 cm T = 17,6 cm	B = 40,0 cm H = 178,7 cm T = 17,6 cm	Hochschrank, 2 Spiegeltüren 4 Glaseinlegeböden	<i>tower cabinet,</i> 2 mirror doors 4 glass shelves	<i>hoge kast,</i> 2 spiegeldeuren 4 glazen leggers	<i>armoires haute,</i> 2 portes miroirs 4 tablettes en verre	HFPP4L		546,- BOQ_	-	742,- BZQ_		
 B = 40,0 cm H = 178,7 cm T = 17,6 cm	B = 40,0 cm H = 178,7 cm T = 17,6 cm			Hochschrank, 2 Spiegeltüren 4 Glaseinlegeböden	<i>tower cabinet,</i> 2 mirror doors 4 glass shelves	<i>hoge kast,</i> 2 spiegeldeuren 4 glazen leggers	<i>armoires haute,</i> 2 portes miroirs 4 tablettes en verre	HFPP4R		546,- BOQ_	-	742,- BZQ_		

Unverbindlich empfohlene VK-Preise inkl. MwSt. / recommended sales prices incl. VAT / aanbevolen verkoopprijzen inclusief BTW / prix de vente recommandés, TVA inclus

Montagehinweise

Informationen zu Montagehöhe erhalten Sie auf unserer Webseite www.optifit.de

Assembly instructions

Information on installation height is available on our website www.optifit.de.

Montage-instructies

Informatie over de montagehoogte vindt u op onze website www.optifit.de.

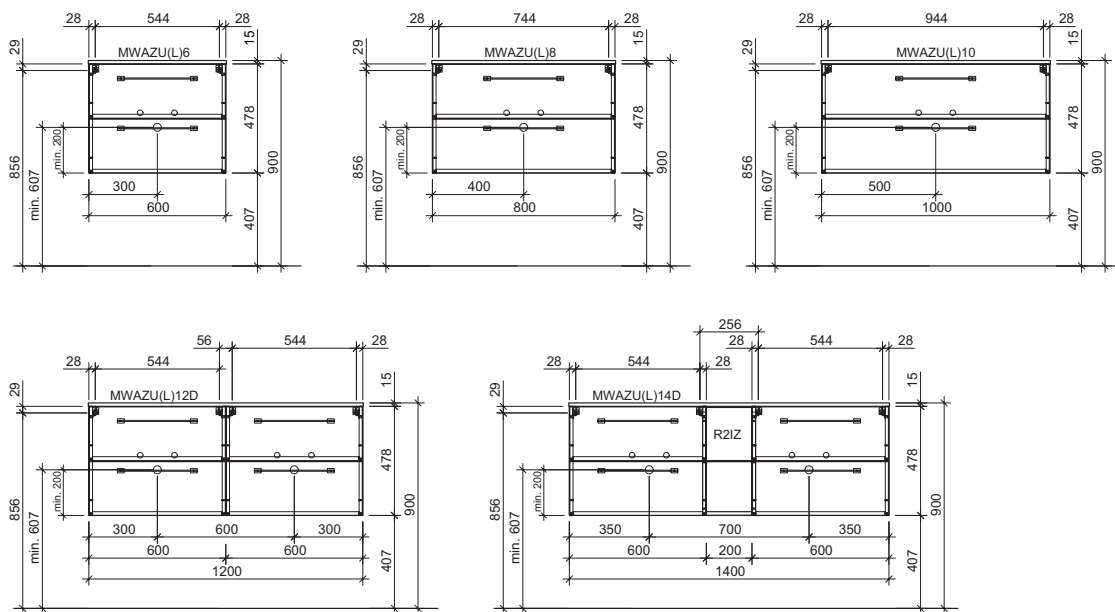
Instructions de montage

Vous trouverez des informations sur la hauteur d'installation sur notre site web www.optifit.de.



www.optifit.de

Beispiel / example / voorbeeld / exemple:



Die Montage muss durch fachkundige Personen erfolgen. Der Untergrund zur Wandbefestigung ist vor Montage zu prüfen. Bitte wählen Sie entsprechend das geeignete Befestigungsmaterial. Fehlerhafte Montagen können das Möbel beschädigen oder dessen Funktion dauerhaft beeinträchtigen. Für Sach- und Personenschäden übernehmen wir im Falle einer unsachgemäßen Montage keine Haftung.

The installation must be carried out by competent persons. The substrate for wall mounting must be checked before installation. Please choose the appropriate fixing material. Incorrect installation can damage the furniture or permanently impair its function. We accept no liability for damage to property or personal injury in the event of improper installation.

De installatie moet worden uitgevoerd door bevoegde personen. De ondergrond voor wandmontage moet voor de installatie worden gecontroleerd. Selecteer het juiste bevestigingsmateriaal. Een onjuiste installatie kan het meubilair beschadigen of de werking ervan blijvend aantasten. Wij aanvaarden geen aansprakelijkheid voor schade aan eigendommen of persoonlijk letsel in geval van onjuiste installatie.

L'installation doit être effectuée par des personnes compétentes. Le support pour le montage mural doit être vérifié avant l'installation. Veuillez sélectionner le matériel de fixation approprié. Une installation incorrecte peut endommager le mobilier ou en altérer la fonction de façon permanente. Nous déclinons toute responsabilité pour les dommages matériels ou corporels en cas d'installation incorrecte.

OPTIFIT überzeugt an allen Fronten, nicht nur im OPTIpremio Badbereich. Überzeugen Sie sich.



*OPTIFIT is convincing on all fronts, not only in the OPTIpremio bathroom area. See for yourself.
OPTIFIT overtuigt op alle fronten, niet alleen op het gebied van OPTIpremio badkamers. Kijk zelf maar.
OPTIFIT convainc sur toutes les façades, et pas seulement dans l'espace salle de bains OPTIpremio.
Laissez-vous convaincre.*



Zerlegte Küchenmöbel
*flat packed kitchen furniture
gedemonteerde keukenmeubels
meubles de cuisine démontés*



Zerlegte Badmöbel
*flat packed bathroom furniture
gedemonteerde badkamermeubels
meubles de salle de bains démontés*



Vormontierte Badmöbel OPTIguest, OPTIpremio light, prestige und plan
*assembled bathroom furniture OPTIguest, OPTIpremio ight, prestige und plan
voorgemonteerd badkamermeubels OPTIguest, OPTIpremio ight, prestige und plan
meubles de salle de bains assemblés OPTIguest, OPTIpremio ight, prestige und plan*



® Eine Marke der
JAKA-BKL GmbH | Jaka-Str. 3 | 32351 Stemwede
Tel. +49 (0) 5773 / 88-0
www.optifit.de | info@jaka-bkl.de | 05.23

Technische Änderungen und Druckfehler vorbehalten, alle Maße sind Ca. Angaben, Farben können aus drucktechnischen Gründen abweichen.

Subject to technical changes and printing errors, all dimensions are approximate, colours may vary for printing reasons.

Onder voorbehoud van technische wijzigingen en drukfouten zijn alle afmetingen bij benadering, de kleuren kunnen om druktechnische redenen afwijken.

Sous réserve de modifications techniques et d'erreurs d'impression, toutes les dimensions sont approximatives, les couleurs peuvent varier pour des raisons d'impression.

Ihr Händler / your dealer / uw dealer / votre revendeur