

OPTIpremio

vormontierte Möbel

plan

OPTI
FIT



Art. OPTIpremio 2290




Made in Germany

Qualität selbstverständlich

Quality as a matter of course
Kwaliteit als vanzelfsprekend
La qualité, une évidence


Vormontierte Möbel
Rigid furniture
Voorgemonteerd meubilair
Meubles assemblés



Vollauszüge mit Softclose bei Schubkästen und Auszügen inklusive
Full pull-outs with softclose for drawers and extracts included
Volledig uittrekbaar met softclose voor laden en uittreksels inbegrepen
Coulissants complète avec softclose pour les tiroirs et coulissants inclus



Türdämpfer, softclosing inklusive
Door damping, soft close included
Deurdemping, soft close inbegrepen
Atténuation de porte, fermeture en douceur incluse




Einlegeböden aus Sicherheitsglas
Safety glass shelves
Planken van veiligheidsglas
Étagères en verre de sécurité




Alle Schränke wandhängend
All cabinets wall mounted
Alle kasten wandhangend
Toutes les armoires sont fixées au mur


Waschtische aus Keramik
ceramic washbasins
Keramische wastafels
Lavabos en céramique



Waschtische aus Mineralmarmor
mineral marble washbasins
minerale marmeren wastafels
lavabos en marbre minéral



Folienbeschichtung
• Möbelkanten abgerundet und 100 % wie Frontfarbe
• 100 % Oberflächenversiegelung



Foil coating
• furniture edges rounded and 100% like front colour
• 100% surface sealing

Folie coating
• meubelranden afgerond en 100% zoals frontkleur
• 100% oppervlakteafdichting

Revêtement en feuille
• bords des meubles arrondis et 100% comme la couleur de façade
• 100% étanchéité de surface

Melamin-Beschichtung
• Möbelkanten farblich angepasst und leicht gerundet, Dickkante



Melamine coating
• furniture edges colour-matched and slightly rounded, thick edge

Melamine coating
• meubelranden op elkaar afgestemd in kleur en licht afgeronde, dikke rand

Revêtement mélaminé
• bords de meubles de couleur assortie et bord épais légèrement arrondi



Made in Germany

JAKA-BKL GmbH | Jaka-Str. 3 | 32351 Stemwede | Tel. +49 (0) 5773 / 88-0 | www.optifit.de | info@jaka-bkl.de

OPTipremio plan



2260fair 04 - 13

Breiten / width / breedten / largeurs

80 cm | 100 cm | 120 cm

inkl. Beistellmöbel
incl. side cabinets
incl. zijkasten
incl. meubles latéraux



2290fair 14 - 23

Breiten / width / breedten / largeurs

80 cm | 100 cm | 120 cm

inkl. Beistellmöbel
incl. side cabinets
incl. zijkasten
incl. meubles latéraux



2360line 24 - 37

Breiten / width / breedten / largeurs

80 cm | 100 cm | 120 cm

inkl. Beistellmöbel
incl. side cabinets
incl. zijkasten
incl. meubles latéraux



2390line 38 - 51

Breiten / width / breedten / largeurs


80 cm | 100 cm | 120 cm

inkl. Beistellmöbel
incl. side cabinets
incl. zijkasten
incl. meubles latéraux



2970 Zubehör 52 - 55

accessoires
accessoires
accessoires



2990 56 - 62

Beistellmöbel
side cabinets
zijkasten
armoires latérales



Keramik Waschtisch
ceramic washbasin
keramische wastafel
lavabo en céramique



Mineralmarmor Waschtisch
marble minerals washbasin
minerale marmeren wastafel
lavabo en marbre minéral



Waschtischplatte maßvariabel
washbasin plate made to measure
Wastafelblad variabel in grootte
Lavabo à dimensions variables



LED-Lichtfarbe kalt, 6000 Kelvin
LED colour temperature cold, 6000 K.
LED kleurtemperatuur koud, 6000 K.
Température de couleur de la LED froide, 6000 K.



LED mit Sensorschalter, Helligkeit dimmbar
LED with sensor switch, temperature adjustable
LED met sensorschakelaar, helderheid dimbaar
LED avec interrupteur à sensor, luminosité variable



LED Lichtfarbe regelbar
LED colour temperature adjustable
LED lichtkleur instelbaar
couleur de la lumière LED réglable



LED-Lichtfarbe warm, 4000 Kelvin
LED colour temperature warm, 4000 K.
LED kleurtemperatuur warm, 4000 K.
Température de couleur de la LED chaude, 4000 K.



LED Lichtfarbe regelbar, Helligkeit dimmbar
LED colour temperature adjustable,
brightness dimmable
LED-lichtkleur instelbaar, dimbare helderheid
Couleur de la lumière LED réglable, luminosité variable

Farbkombinationen Front / Korpus

colour combinations front / carcass | kleurencombinaties front / corpus | combinaisons de couleurs façade / caisson



DE

EN

Front/Korpus haben standardmäßig die gleiche Farbe.
Zusätzlich können andere Varianten gewählt werden.
Preisgrundlage ist die Preisgruppe der Korpusfarbe.
Beispiel Programm 2460:
Front Weiß Seidenglanz JDE_
Korpus Anthrazit Seidenglanz _A
= Bestellnummer JDEA
Weiß Seidenglanz / Anthrazit Seidenglanz

Front/carcass have the same colour as standard.
Other variants can also be chosen.
The price basis is the price group of the carcass colour.
Example program 2460:
Front Silk gloss white JDE_
Carcass Silk gloss anthracite _A
= Order no. JDEA
Gloss white foil / Silk gloss anthracite

NL

FR

Front / corpus hebben dezelfde kleur als standaard.
Er kunnen ook andere varianten worden gekozen.
De prijsbasis is de prijsgroep van de corpus.
Voorbeeld programma 2460:
Front Zijdeglans wit JDE_
Corpus Zijdeglans antraciet _A
= Ordernummer JDEA
Zijdeglans wit / Zijdeglans antraciet

Le façade / caisson sont de la même couleur que la norme.
D'autres variantes peuvent également être sélectionnées.
La base de prix est le groupe de prix de la couleur de la caisson.
Exemple de programme 2460:
Façade Satinée blanche JDE_
Caisson Satinée anthracite _A
= Numéro d'ordre JDEA
Satinée blanche / Satinée anthracite







mit Dekorkante / with decorative edge / met decoratieve rand / avec bord décoratif



ohne Dekorkante / without decorative edge / zonder decorrand / sans bord décoratif

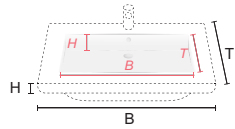


Griff Edelstahl Optik Nr. 265/266/386/267/268/269/270
handle gloss chrome
greep Glans chrom
poignée chrome brillant

Griff Schwarz Matt Struktur Nr. 271/272/273/274/275/276/277
handle gloss chrome
greep Glans chrom
poignée chrome brillant



Weiß Alpin Glanz
gloss white alpine
wit alpine glans
alpin blanc brillant



B = Breite / width / breedte / largeur
H = Höhe / height / hoogte / hauteur
T = Tiefe / depth / diepte / profondeur



KWCHR8 81,0 x 1,5 x 51,0 cm
B x H x T 51,0 x 13,5 x 32,5 cm

PBK



KWCHR10 101,0 x 1,5 x 51,0 cm
B x H x T 51,0 x 13,5 x 32,5 cm



KWCHR12 121,0 x 1,5 x 51,0 cm
B x H x T 51,0 x 13,5 x 32,5 cm



KWCHR12D 121,0 x 1,5 x 51,0 cm
B x H x T 42,0 x 11,5 x 32,5 cm


Dekorkanten-Farben für Waschtische / decorative edge colours for washbasins
decoratieve randkleuren voor wastafels / couleurs des chants décoratifs pour lavabos



Anthrazit Seidenglanz
silk gloss anthracite
anthraciet zijdeglans
satinée anthracite
PB84_




Eiche Struktur Natur Nb.
oak structure nature finish
afwerk. eiken structuur natuur
finition chêne naturel structure
PB55



Eiche Struktur Braun Nb.
oak structure brown finish
afwerking eiken structuur bruin
finition chêne brun structure
PB70



Eiche Struktur Weiß Nb.
oak structure white finish
afwerking eiken structuur wit
finition chêne blanc structure
PB40



Kastanie Graphit Nb.
graphite chestnut finish
afwerking kastanjedecor grafiet
finition châtaignier graphite
PB45



KWCHD8 78,0 x 1,5 x 49,5 cm
B x H x T 51,0 x 13,5 x 32,5 cm

PBK



KWCHD10 98,0 x 1,5 x 49,5 cm
B x H x T 51,0 x 13,5 x 32,5 cm




KWCHD12 118,0 x 1,5 x 49,5 cm
B x H x T 51,0 x 13,5 x 32,5 cm



KWCHD12D 118,0 x 1,5 x 49,5 cm
B x H x T 42,0 x 11,5 x 32,5 cm

Front / front / front / façade



Anthrazit Seidenglanz
silk gloss anthracite
anthraciet zijdeglans
satinée anthracite
PBA_



Eiche Struktur Natur Nb.
oak structure nature finish
afwerk. eiken structuur natuur
finition chêne naturel structure
PBM_




Eiche Struktur Braun Nb.
oak structure brown finish
afwerking eiken structuur bruin
finition chêne brun structure
PBH_



Weiß Seidenglanz
silk gloss white
wit zijdeglans
satinée blanche
PBE_



Eiche Struktur Weiß Nb.
oak structure white finish
afwerking eiken structuur wit
finition chêne blanc structure
PBL_




Kastanie Graphit Nb.
graphite chestnut finish
afwerking kastanjedecor grafiet
finition châtaignier graphite
PBC_


Korpus / carcass outside / corpus / caisson




Anthrazit Seidenglanz
silk gloss anthracite
anthraciet zijdeglans
satinée anthracite
_A (PB84) - PG 1




Eiche Struktur Natur Nb.
oak structure nature finish
afwerk. eiken structuur natuur
finition chêne naturel structure
_M (PB55) - PG 1




Eiche Struktur Braun Nb.
oak structure brown finish
afwerking eiken structuur bruin
finition chêne brun structure
_H (PB70) - PG 1



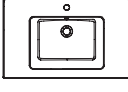

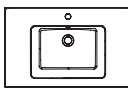



















Weiß Seidenglanz
silk gloss white
wit zijdeglans
satinée blanche
_E (PB86) - PG 1



Eiche Struktur Weiß Nb.
oak structure white finish
afwerking eiken structuur wit
finition chêne blanc structure
_L (PB40) - PG 1



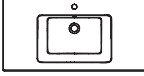

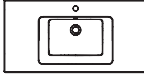




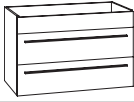
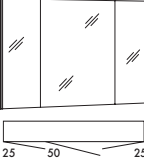






Kastanie Graphit Nb.
graphite chestnut finish
afwerking kastanjedecor grafiet
finition châtaignier graphite
_C (PB45) - PG 1

	Maße dimension afmetingen dimensions	B = Breite / width / breedte / largeur cm H = Höhe / height / hoogte / hauteur cm T = Tiefe / depth / diepte / profondeur cm				Artikel-Nr. article-no. artikel nr. article n°.		
		DE	EN	NL	FR			
	B = 81,0 cm H = 1,5 cm T = 51,0 cm 	Keramik-Waschtisch inkl. Überlauf	ceramic washbasin incl. overflow	keramische wastafel incl. overloop	lavabo en céramique, trop-plein inclus	KWCHR8		392,-
	B = 78,0 cm H = 1,5 cm T = 49,5 cm 	Keramik-Waschtisch inkl. Überlauf mit Dekorkante Dekorkantenfarbe angeben (Seite 6)	ceramic washbasin incl. overflow with decor edge specify decor edge color (page 6)	keramische wastafel incl. overloop met decoratieve rand decorrandkleur opgeven (pagina 6)	lavabo en céramique, trop-plein inclus avec décoration bord indiquer la couleur du chant décoratif (page 6)	KWCHD8		701,-
	B = 77,0 cm H = 23,8 cm T = 49,3 cm	Waschtisch-Unterschrank 1 Schubkasten	washbasin base cabinet 1 drawer	wastafelonderkast 1 lade	armoire de base du lavabo 1 tiroir	WKHS7		340,-
	B = 77,0 cm H = 36,6 cm T = 49,3 cm	Waschtisch-Unterschrank 1 feste Blende 1 Schubkasten	washbasin base cabinet 1 fixed panel 1 drawer	wastafelonderkast 1 vaste opening 1 lade	armoire de base du lavabo 1 façade fixe 1 tiroir	WKHSB7		371,-
	B = 77,0 cm H = 47,8 cm T = 49,3 cm	Waschtisch-Unterschrank 1 Schubkasten 1 Auszug	washbasin base cabinet 1 drawer 1 pull-out	wastafelonderkast 1 lade 1 volledige uitrekelement	armoire de base du lavabo 1 tiroir 1 coulissant	WKHSA7		536,-
	B = 77,0 cm H = 60,6 cm T = 49,3 cm	Waschtisch-Unterschrank 1 feste Blende 1 Schubkasten 1 Auszug	washbasin base cabinet 1 fixed panel 1 drawer 1 pull-out	wastafelonderkast 1 vaste opening 1 volledige uitrekelement 1 lade	armoire de base du lavabo 1 façade fixe 1 tiroir 1 coulissant	WKHBSA7		597,-
	B = 80,0 cm H = 68,2 cm T = 17,6 cm 	Spiegelschrank, 2 Spiegeltüren beidseitig verspiegelt, 2 Glaseinlegeböden, inkl. Schalter/Steckdose	mirror cabinet, 2 mirrored doors on both sides, 2 glass shelves, incl. switch/socket	spiegelkast, 2 spiegeldeuren aan beide zijden, 2 glazen legborden, incl. schakelaar/stopcontact	armoire de toilette, 2 portes avec miroir des deux côtés, 2 tablettes en verre, interrupteur/prise de courant inclus			
		Türaufteilung door division deurdivisie division des portes	Beleuchtung lighting verlichting éclairage	Leistung performance prestaties performance	Artikel-Nr. article-no. artikel nr. article n°.			
		50 / 30	Seitliche LED-Beleuchtung LED lighting on the side	6000 K, 2 x 6,3 W, 2 x 660 Lumen	SADA8L		762,-	
		30 / 50	LED-verlichting aan de zijkant éclairage latéral par LED	Dieses Produkt enthält eine Lichtquelle der Energieeffizienzklasse F	SADA8R		762,-	
	B = 80,0 cm H = 2,4 cm T = 20,0 cm 	LED-Aufbauleuchte für Spiegelschrank mit LED-Mini-Stecker	LED top light for mirror cabinet with LED-mini-plug	LED-opbouwlamp voor spiegelkast met LED-ministekker	lampe LED de surface pour armoire de toilette avec mini-fiche LED	AW80	6000 Kelvin 10,8 Watt 1350 Lumen Dieses Produkt enthält eine Lichtquelle der Energieeffizienzklasse E	185,-
	B = 80,0 cm H = 68,2 cm T = 2,8 cm 	Spiegelpaneel, Sensorschalter Helligkeit dimmbar	mirror panel sensor switch, brightness dimmable	spiegelpaneel, sensorschakelaar, helderheid dimbaar	panneau miroir, interrupteur du capteur, luminosité réglable			
		Beleuchtung lighting verlichting éclairage	Leistung performance prestaties performance	Artikel-Nr. article-no. artikel nr. article n°.				
		Seitliche LED-Beleuchtung LED lighting on the side	6000 K, 2 x 6,3 W, 2 x 660 Lumen	Dieses Produkt enthält eine Lichtquelle der Energieeffizienzklasse F	SPBSA8		515,-	
		LED-verlichting aan de zijkant éclairage latéral par LED						
	B = 80,0 cm H = 2,4 cm T = 10,0 cm 	LED-Aufbauleuchte für Spiegelpaneel mit LED-Mini-Stecker Helligkeit dimmbar	LED top light for mirror panel with LED-mini-plug brightness dimmable	LED-opbouwlamp voor spiegelpaneel met LED-ministekker helderheid dimbaar	lampe LED de surface pour panneau miroir avec mini-fiche LED luminosité réglable	AWP80	6000 Kelvin 10,8 Watt 1350 Lumen Dieses Produkt enthält eine Lichtquelle der Energieeffizienzklasse E	165,-

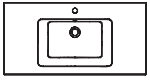

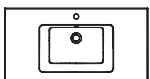





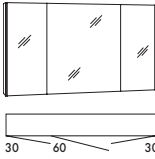



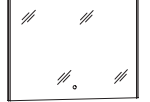


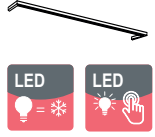


Leuchtmittel sind nicht austauschbar / illuminants are not interchangeable / verlichtingsmiddelen zijn niet uitwisselbaar / les illuminants ne sont pas interchangeables

Mehrprijs Powerbox CH/FR Seite 67 / surcharge powerbox CH/FR page 67 / meerprijs powerbox CH/FR pag.67 / surcôté powerbox CH/FR page 67.

Unverbindlich empfohlene VK-Preise inkl. MwSt. / recommended sales prices incl. VAT / aanbevolen verkoopprijzen inclusief BTW / prix de vente recommandés, TVA inclus

		Maße dimension afmetingen dimensions				B = Breite / width / breedte / largeur cm H = Höhe / height / hoogte / hauteur cm T = Tiefe / depth / diepte / profondeur cm		Artikel-Nr. article-no. artikel nr. article n°.	
		DE	EN	NL	FR				
	B = 101,0 cm H = 1,5 cm T = 51,0 cm 	Keramik-Waschtisch inkl. Überlauf	ceramic washbasin incl. overflow	keramische wastafel incl. overloop	lavabo en céramique, trop-plein inclus	KWCHR10		464,-	
	B = 98,0 cm H = 1,5 cm T = 49,5 cm 	Keramik-Waschtisch inkl. Überlauf mit Dekorkante Dekorkantenfarbe angeben (Seite 6)	ceramic washbasin incl. overflow with decor edge specify decor edge color (page 6)	keramische wastafel incl. overloop met decoratieve rand decorrandkleur opgeven (pagina 6)	lavabo en céramique, trop-plein inclus avec décoration bord indiquer la couleur du chant décoratif (page 6)	KWCHD10		783,-	
	B = 97,0 cm H = 23,8 cm T = 49,3 cm	Waschtisch-Unterschrank 1 Schubkasten	washbasin base cabinet 1 drawer	wastafelonderkast 1 lade	armoire de base du lavabo 1 tiroir	WKHS9		361,-	
	B = 97,0 cm H = 36,6 cm T = 49,3 cm	Waschtisch-Unterschrank 1 feste Blende 1 Schubkasten	washbasin base cabinet 1 fixed panel 1 drawer	wastafelonderkast 1 vaste opening 1 lade	armoire de base du lavabo 1 façade fixe 1 tiroir	WKHBS9		402,-	
	B = 97,0 cm H = 47,8 cm T = 49,3 cm	Waschtisch-Unterschrank 1 Schubkasten 1 Auszug	washbasin base cabinet 1 drawer 1 pull-out	wastafelonderkast 1 lade 1 volledige uittrekelement	armoire de base du lavabo 1 tiroir 1 coulissant	WKHSA9		587,-	
	B = 97,0 cm H = 60,6 cm T = 49,3 cm	Waschtisch-Unterschrank 1 feste Blende 1 Schubkasten 1 Auszug	washbasin base cabinet 1 fixed panel 1 drawer 1 pull-out	wastafelonderkast 1 vaste opening 1 volledige uittrekelement 1 lade	armoire de base du lavabo 1 façade fixe 1 tiroir 1 coulissant	WKHBSA9		649,-	
	B = 100,0 cm H = 68,2 cm T = 17,6 cm 	Spiegelschrank, 3 Spiegeltüren beidseitig verspiegelt 4 Glaseinlegeböden, inkl. Schalter/Steckdose	mirror cabinet, 3 mirrored doors on both sides, 4 glass shelves, incl. switch/socket	spiegelkast, 3 spiegeldeuren aan beide zijden, 4 glazen legborden, incl. schakelaar/stopcontact	armoire de toilette, 3 porte avec miroir des deux côtés, 4 tablettes en verre, interrupteur/prise de courant inclus				
		Türaufteilung door division deurdivisie division des portes	Beleuchtung lighting verlichting éclairage		Leistung performance prestaties performance	Artikel-Nr. article-no. artikel nr. article n°.			
		25 / 50 / 25	Seitliche LED-Beleuchtung LED lighting on the side LED-verlichting aan de zijkant éclairage latéral par LED		6000 K, 2 x 6,3 W, 2 x 660 Lumen Dieses Produkt enthält eine Lichtquelle der Energieeffizienzklasse F	SADA10		927,-	
		LED-Aufbauleuchte für Spiegelschrank mit LED-Mini-Stecker	LED top light for mirror cabinet with LED-mini-plug	LED-opbouwlamp voor spiegelkast met LED-ministekker	lampe LED de surface pour armoire de toilette avec mini-fiche LED	AW100		206,-	
		LED-Aufbauleuchte für Spiegelschrank mit Helligkeit dimmbar	LED top light for mirror cabinet with LED-mini-plug brightness dimmable	LED-opbouwlamp voor spiegelkast met LED-ministekker helderheid dimbaar	lampe LED de surface pour armoire de toilette avec mini-fiche LED luminosité réglable				
			Beleuchtung lighting verlichting éclairage		Leistung performance prestaties performance	Artikel-Nr. article-no. artikel nr. article n°.			
			Seitliche LED-Beleuchtung LED lighting on the side LED-verlichting aan de zijkant éclairage latéral par LED		6000 K, 2 x 6,3 W, 2 x 660 Lumen Dieses Produkt enthält eine Lichtquelle der Energieeffizienzklasse E	SPBSA10		556,-	
		LED-Aufbauleuchte für Spiegelpaneel mit LED-Mini-Stecker Helligkeit dimmbar	LED top light for mirror panel with LED-mini-plug brightness dimmable	LED-opbouwlamp voor spiegelpaneel met LED-ministekker helderheid dimbaar	lampe LED de surface pour panneau miroir avec mini-fiche LED luminosité réglable	AWP100		185,-	

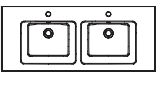

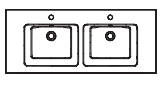





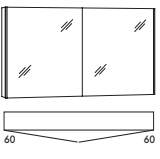









Leuchtmittel sind nicht austauschbar / illuminants are not interchangeable / verlichtingsmiddelen zijn niet uitwisselbaar / les illuminants ne sont pas interchangeables
 Mehrpreis Powerbox CH/FR Seite 67 / surcharge powerbox CH/FR page 67 / meerprijs powerbox CH/FR pag.67 / surcoût powerbox CH/FR page 67.
 Unverbindlich empfohlene VK-Preise inkl. MwSt. / recommended sales prices incl. VAT / aanbevolen verkoopprijzen inclusief BTW / prix de vente recommandés, TVA inclus

Maße dimension afmetingen dimensions		B = Breite / width / breedte / largeur cm H = Höhe / height / hoogte / hauteur cm T = Tiefe / depth / diepte / profondeur cm				Artikel-Nr. article-no. artikel nr. article n°.		
		DE	EN	NL	FR			
	B = 121,0 cm H = 1,5 cm T = 51,0 cm 	Keramik-Waschtisch inkl. Überlauf	ceramic washbasin incl. overflow	keramische wastafel incl. overloop	lavabo en céramique, trop-plein inclus	KWCHR12		917,-
	B = 118,0 cm H = 1,5 cm T = 49,5 cm 	Keramik-Waschtisch inkl. Überlauf mit Dekorkante Dekorkantenfarbe angeben (Seite 6)	ceramic washbasin incl. overflow with decor edge specify decor edge color (page 6)	keramische wastafel incl. overloop met decoratieve rand decorrandkleur opgeven (pagina 6)	lavabo en céramique, trop-plein inclus avec décoration bord indiquer la couleur du chant décoratif (page 6)	KWCHD12		1329,-
	B = 117,0 cm H = 23,8 cm T = 49,3 cm	Waschtisch-Unterschrank 1 Schubkasten	washbasin base cabinet 1 drawer	wastafelonderkast 1 lade	armoire de base du lavabo 1 tiroir	WKHS11		412,-
	B = 117,0 cm H = 36,6 cm T = 49,3 cm	Waschtisch-Unterschrank 1 feste Blende 1 Schubkasten	washbasin base cabinet 1 fixed panel 1 drawer	wastafelonderkast 1 vaste opening 1 lade	armoire de base du lavabo 1 façade fixe 1 tiroir	WKHSB11		464,-
	B = 117,0 cm H = 47,8 cm T = 49,3 cm	Waschtisch-Unterschrank 1 Schubkasten 1 Auszug	washbasin base cabinet 1 drawer 1 pull-out	wastafelonderkast 1 lade 1 volledige uittrekelement	armoire de base du lavabo 1 tiroir 1 coulissant	WKHSA11		670,-
	B = 117,0 cm H = 60,6 cm T = 49,3 cm	Waschtisch-Unterschrank 1 feste Blende 1 Schubkasten 1 Auszug	washbasin base cabinet 1 fixed panel 1 drawer 1 pull-out	wastafelonderkast 1 vaste opening 1 volledige uittrekelement 1 lade	armoire de base du lavabo 1 façade fixe 1 tiroir 1 coulissant	WKHSBA11		742,-
	B = 120,0 cm H = 68,2 cm T = 17,6 cm 	Spiegelschrank, 3 Spiegeltüren beidseitig verspiegelt 6 Glaseinlegeböden, inkl. Schalter/Steckdose.	mirror cabinet, 3 mirrored doors on both sides, 6 glass shelves, incl. switch/socket	spiegelkast, 3 spiegeldeuren aan beide zijden, 6 glazen legborden, incl. schakelaar/stopcontact	armoire de toilette, 3 portes avec miroir des deux côtés, 6 tablettes en verre, interrupteur/prise de courant inclus			
		Türaufteilung door division deurdivisie division des portes	Beleuchtung lighting verlichting éclairage		Leistung performance prestaties performance	Artikel-Nr. article-no. artikel nr. article n°.		
		30 / 60 / 30	Seitliche LED-Beleuchtung LED lighting on the side LED-verlichting aan de zijkant éclairage latéral par LED		6000 K, 2 x 6,3 W, 2 x 660 Lumen Dieses Produkt enthält eine Lichtquelle der Energieeffizienzklasse F	SADA12		968,-
	B = 120,0 cm H = 2,4 cm T = 20,0 cm 	LED-Aufbauleuchte für Spiegelschrank mit LED-Mini-Stecker	LED top light for mirror cabinet with LED-mini-plug	LED-opbouwlamp voor spiegelkast met LED-ministekker	lampe LED de surface pour armoire de toilette avec mini-fiche LED	AW120 6000 Kelvin 16,8 Watt 2106 Lumen Dieses Produkt enthält eine Lichtquelle der Energieeffizienzklasse E		217,-
	B = 120,0 cm H = 68,2 cm T = 2,8 cm  	Spiegelpaneel, Sensorschalter Helligkeit dimmbar	mirror panel sensor switch, brightness dimmable	spiegelpaneel, sensorschakelaar, helderheid dimbaar	panneau miroir , interrupteur du capteur, Luminosité réglable			
			Beleuchtung lighting verlichting éclairage		Leistung performance prestaties performance	Artikel-Nr. article-no. artikel nr. article n°.		
			Seitliche LED-Beleuchtung LED lighting on the side LED-verlichting aan de zijkant éclairage latéral par LED		6000 K, 2 x 6,3 W, 2 x 660 Lumen Dieses Produkt enthält eine Lichtquelle der Energieeffizienzklasse E	SPBSA12		577,-
	B = 120,0 cm H = 2,4 cm T = 10,0 cm  	LED-Aufbauleuchte für Spiegelpaneel mit LED-Mini-Stecker Helligkeit dimmbar	LED top light for mirror panel with LED-mini-plug brightness dimmable	LED-opbouwlamp voor spiegelpaneel met LED-ministekker helderheid dimbaar	lampe LED de surface pour panneau miroir avec mini-fiche LED luminosité réglable	AWP120 6000 Kelvin 17,3 Watt 2160 Lumen Dieses Produkt enthält eine Lichtquelle der Energieeffizienzklasse E		196,-


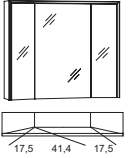

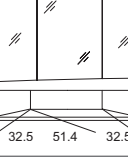
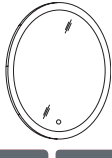


Leuchtmittel sind nicht austauschbar / illuminants are not interchangeable / verlichtingsmiddelen zijn niet uitwisselbaar / les illuminants ne sont pas interchangeables

Mehrprijs Powerbox CH/FR Seite 67 / surcharge powerbox CH/FR page 67 / meerprijs powerbox CH/FR pag.67 / surcoût powerbox CH/FR page 67.

Unverbindlich empfohlene VK-Preise inkl. MwSt. / recommended sales prices incl. VAT / aanbevolen verkoopprijzen inclusief BTW / prix de vente recommandés, TVA inclus









	Maße dimension afmetingen dimensions	B = Breite / width / breedte / largeur cm H = Höhe / height / hoogte / hauteur cm T = Tiefe / depth / diepte / profondeur cm				Artikel-Nr. article-no. artikel nr. article n°.				
		DE	EN	NL	FR					
	B = 121,0 cm H = 1,5 cm T = 51,0 cm 	Keramik-Waschtisch inkl. Überlauf	ceramic washbasin incl. overflow	keramische wastafel incl. overloop	lavabo en céramique, trop-plein inclus	KWCHR12D	917,-			
	B = 118,0 cm H = 1,5 cm T = 49,5 cm 	Keramik-Waschtisch inkl. Überlauf mit Dekorkante Dekorkantenfarbe angeben (Seite 6)	ceramic washbasin incl. overflow with decor edge specify decor edge color (page 6)	keramische wastafel incl. overloop met decoratieve rand decorrandkleur opgeven (pagina 6)	lavabo en céramique, trop-plein inclus avec décoration bord indiquer la couleur du chant décoratif (page 6)	KWCHD12D	1329,-			
	B = 117,0 cm H = 23,8 cm T = 49,3 cm	Waschtisch-Unterschrank 1 Schubkasten	washbasin base cabinet 1 drawer	wastafelonderkast 1 lade	armoire de base du lavabo 1 tiroir	WKHS11D	485,-			
	B = 117,0 cm H = 36,6 cm T = 49,3 cm	Waschtisch-Unterschrank 1 feste Blende 1 Schubkasten	washbasin base cabinet 1 fixed panel 1 drawer	wastafelonderkast 1 vaste opening 1 lade	armoire de base du lavabo 1 façade fixe 1 tiroir	WKHBS11D	525,-			
	B = 117,0 cm H = 47,8 cm T = 49,3 cm	Waschtisch-Unterschrank 1 Schubkasten 1 Auszug	washbasin base cabinet 1 drawer 1 pull-out	wastafelonderkast 1 lade 1 volledige uittrekelement	armoire de base du lavabo 1 tiroir 1 coulissant	WKHSA11D	690,-			
	B = 117,0 cm H = 60,6 cm T = 49,3 cm	Waschtisch-Unterschrank 1 feste Blende 1 Schubkasten 1 Auszug	washbasin base cabinet 1 fixed panel 1 drawer 1 pull-out	wastafelonderkast 1 vaste opening 1 volledige uittrekelement 1 lade	armoire de base du lavabo 1 façade fixe 1 tiroir 1 coulissant	WKHBSA11D	762,-			
	B = 120,0 cm H = 68,2 cm T = 17,6 cm 	Spiegelschrank, 2 Spiegeltüren beidseitig verspiegelt 4 Glaseinlegeböden, inkl. Schalter/Steckdose	mirror cabinet, 2 mirrored doors on both sides, 4 glass shelves, incl. switch/socket	spiegelkast, 2 spiegeldeuren aan beide zijden, 4 glazen legborden, incl. schakelaar/stopcontact	armoire de toilette, 2 portes avec miroir des deux côtés, 4 tablettes en verre, interrupteur/prise de courant inclus	Türaufteilung door division deurdivisie division des portes 60 / 60	Beleuchtung lighting verlichting éclairage Seitliche LED-Beleuchtung LED lighting on the side LED-verlichting aan de zijkant éclairage latéral par LED	Leistung performance prestaties performance 6000 K, 2 x 6,3 W, 2 x 660 Lumen Dieses Produkt enthält eine Lichtquelle der Energieeffizienzklasse F	Artikel-Nr. article-no. artikel nr. article n°. SADA12D	876,-
	B = 120,0 cm H = 2,4 cm T = 20,0 cm 	LED-Aufbauleuchte für Spiegelschrank mit LED-Mini-Stecker	LED top light for mirror cabinet with LED-mini-plug	LED-opbouwlamp voor spiegelkast met LED-ministekker	lampe LED de surface pour armoire de toilette avec mini-fiche LED			AW120 6000 Kelvin 16,8 Watt 2106 Lumen Dieses Produkt enthält eine Lichtquelle der Energieeffizienzklasse E	217,-	
	B = 120,0 cm H = 68,2 cm T = 2,8 cm  	Spiegelpaneel, Sensorschalter Helligkeit dimmbar	mirror panel sensor switch, brightness dimmable	spiegelpaneel, sensorschakelaar, helderheid dimbaar	panneau miroir, interrupteur du capteur, luminosité réglable	Beleuchtung lighting verlichting éclairage Seitliche LED-Beleuchtung LED lighting on the side LED-verlichting aan de zijkant éclairage latéral par LED	Leistung performance prestaties performance 6000 K, 2 x 6,3 W, 2 x 660 Lumen Dieses Produkt enthält eine Lichtquelle der Energieeffizienzklasse E	Artikel-Nr. article-no. artikel nr. article n°. SPBSA12	577,-	
	B = 120,0 cm H = 2,4 cm T = 10,0 cm  	LED-Aufbauleuchte für Spiegelpaneel mit LED-Mini-Stecker Helligkeit dimmbar	LED top light for mirror panel with LED-mini-plug brightness dimmable	LED-opbouwlamp voor spiegelpaneel met LED-ministekker helderheid dimbaar	lampe LED de surface pour panneau miroir avec mini-fiche LED luminosité réglable			AWP120 6000 Kelvin 17,3 Watt 2160 Lumen Dieses Produkt enthält eine Lichtquelle der Energieeffizienzklasse E	196,-	

Leuchtmittel sind nicht austauschbar / illuminants are not interchangeable / verlichtingsmiddelen zijn niet uitwisselbaar / les illuminants ne sont pas interchangeables
 Mehrpreis Powerbox CH/FR Seite 67 / surcharge powerbox CH/FR page 67 / meerprijs powerbox CH/FR pag.67 / surcoût powerbox CH/FR page 67.
 Unverbindlich empfohlene VK-Preise inkl. MwSt. / recommended sales prices incl. VAT / aanbevolen verkoopprijzen inclusief BTW / prix de vente recommandés, TVA inclus

Maße dimension afmetingen dimensions	B = Breite / width / breedte / largeur cm H = Höhe / height / hoogte / hauteur cm T = Tiefe / depth / diepte / profondeur cm				Artikel-Nr. article-no. artikel nr. article n°.		
	DE	EN	NL	FR			
   	<p>Spiegelschrank, 3 Spiegeltüren davon 2 trapezförmig angeordnet, seitl. und oben LED- Beleuchtung, 6 Glaseinle- geböden, inkl. Schalter/ Steckdose</p>	<p>mirror cabinet, 3 mirror doors 2 of them are arranged in a trape- ze, lateral and top LED lighting, 6 glass shelves, incl. switch/socket</p>	<p>spiegelkast, 3 spiegeldeuren waarvan 2 trapeziumvormig gerangschikt, zij-en bovenzijde LED-ver- lichting, 6 glazen leggers, incl. schakelaar/zakje</p>	<p>armoire de toilette, 3 portes en miroir dont 2 sont disposées en trapèze, éclairage LED latéral et supérieur, 6 tablettes en verre, avec interrupteur/prise de courant</p>			
		Türaufteilung door division deurdivisie division des portes	Beleuchtung lighting verlichting éclairage	Leistung performance prestaties performance	Artikel-Nr. article-no. artikel nr. article n°.		
	B = 80,0 cm H = 68,2 cm T = 17,6 cm	17,5 / 41,4 / 17,5	LED	4000 K, 21,3 W, 2905 Lumen Dieses Produkt enthält eine Lichtquelle der Energieeffizienzklasse F	SDU8	999,-	
	B = 100,0 cm H = 68,2 cm T = 17,6 cm	22,5 / 51,5 / 22,5	LED	4000 K, 23,3 W, 3255 Lumen Dieses Produkt enthält eine Lichtquelle der Energieeffizienzklasse F	SDU10	1061,-	
B = 120,0 cm H = 68,2 cm T = 17,6 cm	32,5 / 51,4 / 32,5	LED	4000 K, 25,3 W, 3535 Lumen Dieses Produkt enthält eine Lichtquelle der Energieeffizienzklasse F	SDU12	1113,-		
  	B = 55,0 cm H = 78,0 cm T = 2,8 cm	Spiegelpaneel LED Be- leuchtung, Sensorschalter, satinert Helligkeit dimmbar	mirror panel LED-lighting sensor switch, satined brightness dimmable	spiegelpaneel LED- verlichting sensorscha- kelaar, gesatineerd helderheid dimbaar	panneau miroir éclairage LED interrupteur tactile, satiné luminosité réglable	SPE55	505,-
	Ø = 55,0 cm T = 2,8 cm	Spiegelpaneel LED Beleuchtung, Sensor- schalter, satinert Helligkeit dimmbar	mirror panel LED-lighting sensor switch, satined brightness dimmable	spiegelpaneel LED- verlichting sensorscha- kelaar, gesatineerd helderheid dimbaar	panneau miroir éclairage LED interrupteur tactile, satiné luminosité réglable	SPK55	443,-
	Ø = 78,0 cm T = 2,8 cm	Spiegelpaneel LED Be- leuchtung, Sensorschalter, satinert Helligkeit dimmbar	mirror panel LED-lighting sensor switch, satined brightness dimmable	spiegelpaneel LED- verlichting sensorscha- kelaar, gesatineerd helderheid dimbaar	panneau miroir éclairage LED interrupteur tactile, satiné luminosité réglable	SPK78	577,-
<p>Leuchtmittel sind nicht austauschbar / illuminants are not interchangeable / verlichtingsmiddelen zijn niet uitwisselbaar / les illuminants ne sont pas interchangeables Mehrpreis Powerbox CH/FR Seite 67 / surcharge powerbox CH/FR page 67 / meerprijs powerbox CH/FR pag.67 / surcôt powerbox CH/FR page 67. Unverbindlich empfohlene VK-Preise inkl. MwSt. / recommended sales prices incl. VAT / aanbevolen verkoopprijzen inclusief BTW / prix de vente recommandés, TVA inclus</p>							

	Maße <i>dimension</i> <i>afmetingen</i> <i>dimensions</i>	Unterschranke mit Abdeckplatte <i>base cabinets with cover plate</i> <i>onderkast met dekblad</i> <i>armoire de base avec plaque de recouvrement</i>				Artikel-Nr. <i>article-no.</i> <i>artikel nr.</i> <i>article n°.</i>		
		DE	EN	NL	FR			
	B = 40,0 cm H = 25,6 cm T = 49,3 cm	Unterschrank inkl. Abdeckplatte 1 Auszug	<i>base cabinet incl. top</i> 1 pull-out	<i>onderkast incl. dekblad</i> 1 volledige uittrekelement	<i>armoire de base incl. plaque de recouvrement</i> 1 coulissant 1 coulissant	UHA4F		319,-
	B = 60,0 cm					UHA6F		340,-
	B = 97,0 cm					UHA9F		443,-
	B = 117,0 cm					UHA11F		464,-
	B = 40,0 cm H = 38,4 cm T = 49,3 cm	Unterschrank inkl. Abdeckplatte 1 Schubkasten 1 Auszug	<i>base cabinet incl. top</i> 1 drawer 1 pull-out	<i>onderkast incl. dekblad</i> 1 lade 1 volledige uittrekelement	<i>armoire de base incl. plaque de recouvrement</i> 1 tiroir 1 coulissant	UHSA4F		433,-
	B = 60,0 cm					UHSA6F		505,-
	B = 97,0 cm					UHSA9F		639,-
	B = 117,0 cm					UHSA11F		701,-
	B = 40,0 cm H = 49,6 cm T = 49,3 cm	Unterschrank inkl. Abdeckplatte 2 Auszüge	<i>base cabinet incl. top</i> 2 pull-outs	<i>onderkast incl. dekblad</i> 2 volledige uittrekelemente	<i>armoire de base incl. plaque de recouvrement</i> 1 tiroir 2 coulissants	UHAA4F		454,-
	B = 60,0 cm					UHAA6F		525,-
	B = 97,0 cm					UHAA9F		659,-
	B = 117,0 cm					UHAA11F		721,-
	B = 40,0 cm H = 62,4 cm T = 49,3 cm	Unterschrank inkl. Abdeckplatte 1 Schubkasten 2 Auszüge	<i>base cabinet incl. top</i> 1 drawer 2 pull-outs	<i>onderkast incl. dekblad</i> 1 lade 2 volledige uittrekelemente	<i>armoire de base incl. plaque de recouvrement</i> 1 tiroir 2 coulissants	UHSA4F		597,-
	B = 60,0 cm					UHSA6F		649,-
	B = 97,0 cm					UHSA9F		824,-
	B = 117,0 cm					UHSA11F		917,-
	B = 40,0 cm H = 62,4 cm T = 49,3 cm	Unterschrank inkl. Abdeckplatte 1 Schubkasten 1 Einschubregal 1 Auszug	<i>base cabinet incl. top</i> 1 drawer 1 push-in shelf 1 pull-out	<i>onderkast incl. dekblad</i> 1 lade 1 insteekplank 1 volledige uittrekelement	<i>armoire de base incl. plaque de recouvrement</i> 1 tiroir 1 étagère à pousser 1 coulissant	UHSEA4F		546,-
	B = 60,0 cm					UHSEA6F		618,-
		Regalfarbe bitte angeben:	<i>please indicate colour:</i>	<i>kleur specificeer a.u.b.:</i>	<i>veuillez spécifier la coul.:</i>			
		Kastanie Graphit Nb.	<i>Graphite chestnut decor</i>	<i>Grafiet kastanjedecor</i>	<i>Décor de châtaigne graphite</i>	491		
		Eiche Struktur Natur Nb.	<i>Oak structure finish</i>	<i>Eiken structuur finish</i>	<i>Finition de structure chêne</i>	474		
		Eiche Struktur Weiß Nb.	<i>Oak structure white finish</i>	<i>Eiken structuur wit finish</i>	<i>Finition de structure blanc</i>	436		
		Eiche Struktur Braun Nb.	<i>Oak structure brown finish</i>	<i>Eiken structuur bruin finish</i>	<i>Finition de structuur marron</i>	427		
		Anthrazit Seidenglanz	<i>Silk gloss anthracite</i>	<i>Zijdeglans antraciet</i>	<i>Anthracite brillant de soie</i>	285		
		Weiß Seidenglanz	<i>Silk gloss white</i>	<i>Zijdeglans wit</i>	<i>Blanc brillant de soie</i>	287		

Unverbindlich empfohlene VK-Preise inkl. MwSt. / *recommended sales prices incl. VAT* / *aanbevolen verkoopprijzen inclusief BTW* / *prix de vente recommandés, TVA inclus*

Maße dimension afmetingen dimensions		B = Breite / width / breedte / largeur cm H = Höhe / height / hoogte / hauteur cm T = Tiefe / depth / diepte / profondeur cm	Unterschranke (Sideboards) ohne Abdeckplatte base cabinets (sideboards) without cover plate onderkast (sideboards) zonder dekblaad armoie de base (sideboards) sans plaque de recouv.				Artikel-Nr. article-no. artikel nr. article n°.		
		DE	EN	NL	FR				
   	B = 40,0 cm H = 62,4 cm T = 35,0 cm	Unterschrank ohne Abdeckplatte 1 Schubkasten 2 Auszüge	base cabinet without top 1 drawer 2 pull-outs	onderkast zonder dekblad 1 lade 2 volledige uittrekelemente	armoire de base sans plaque de recouvrement 1 tiroir 2 coulissants	UHSAA4		505,-	
	B = 60,0 cm					UHSAA6		567,-	
	B = 97,0 cm					UHSAA9		701,-	
	B = 117,0 cm					UHSAA11		762,-	
 	B = 40,0 cm H = 62,4 cm T = 35,0 cm	Unterschrank ohne Abdeckplatte 1 Schubkasten 1 Einschubregal 1 Auszug	base cabinet without top 1 drawer 1 push-in shelf 1 pull-out	onderkast zonder dekblad 1 lade 1 insteekplank 1 volledige uittrekelement	armoire de base sans plaque de recouvrement 1 tiroir 1 étagère à pousser 1 coulissant	UHSEA4		485,-	
	B = 60,0 cm					UHSEA6		546,-	
		Farbe bitte angeben: Kastanie Graphit Nb. Eiche Struktur Natur Nb. Eiche Struktur Weiß Nb. Eiche Struktur Braun Nb. Anthrazit Seidenglanz Weiß Seidenglanz	please indicate colour: Graphite chestnut decor Oak structure finish Oak structure white finish Oak structure brown finish Silk gloss anthracite Silk gloss white	kleur specificeer a.u.b.: Grafiet kastanjedecor Eiken structuur finish Eiken structuur wit finish Eiken structuur bruin finish Zijdeglans antraciet Zijdeglans wit	veuillez spécifier la coul.: Décor de châtaigne graphite Finition de structure chêne Finition de structure blanc Finition de structur marron Anthracite brillant de soie Blanc brillant de soie	491 474 436 427 285 287			
	B = max. 200,0 cm H = 1,6 cm T = max. 49,3 cm	Maßvariable Abdeckplatte für Unterschranke ohne Abdeckplatte 3-seitig Dickkante	cover pannel for variable dimensions for base cabinets without top 3-sided thick edge	dimensionaal variabel afdekplaat voor onderka- sten zonder afdekplaat 3-zijdige dikke rand	dimensions variables plaque de recouvrement pour armoires basses sans plaque de recouv- rement bord épais sur 3 côtés	ADFV		99,-	

Unverbindlich empfohlene VK-Preise inkl. MwSt. / recommended sales prices incl. VAT / aanbevolen verkoopprijzen inclusief BTW / prix de vente recommandés, TVA inclus

Regale, Zubehör & Beistellschränke ab Seite 64 | shelves, accessories & side cabinets from page 64 | planken, accessoires & zijkasten vanaf pagina 64 | étagères, accessoires & armoires d'appoint à la page 64







mit Dekorkante / with decorative edge / met decoratieve rand / avec bord décoratif



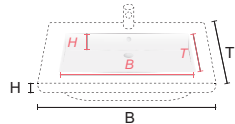
ohne Dekorkante / without decorative edge / zonder decorrand / sans bord décoratif



Griffleiste matt
handle strip matt
handgrieplijst mat
poignée en mat



Weiß Alpin Glanz
gloss white alpine
wit alpine glans
alpin blanc brillant



B = Breite / width / breedte / largeur
H = Höhe / height / hoogte / hauteur
T = Tiefe / depth / diepte / profondeur



KWCHR8 81,0 x 1,5 x 51,0 cm
B x H x T 51,0 x 13,5 x 32,5 cm

PHK



KWCHR10 101,0 x 1,5 x 51,0 cm
B x H x T 51,0 x 13,5 x 32,5 cm



KWCHR12 121,0 x 1,5 x 51,0 cm
B x H x T 51,0 x 13,5 x 32,5 cm



KWCHR12D 121,0 x 1,5 x 51,0 cm
B x H x T 42,0 x 11,5 x 32,5 cm

Dekorkanten-Farben für Waschtische / decorative edge colours for washbasins
decoratieve randkleuren voor wastafels / couleurs des chants décoratifs pour lavabos



Anthrazit Seidenglanz
silk gloss anthracite
anthraciet zijdeglans
satinée anthracite
PH84




Eiche Struktur Natur Nb.
oak structure nature finish
afwerk. eiken structuur natuur
finition chêne naturel structure
PH55



Eiche Struktur Weiß Nb.
oak structure white finish
afwerking eiken structuur wit
finition chêne blanc structure
PH40



Eiche Struktur Braun Nb.
oak structure brown finish
afwerking eiken structuur bruin
finition chêne brun structure
PH70



Kastanie Graphit Nb.
graphite chestnut finish
afwerking kastanjedecor grafiet
finition châtaignier graphite
PH45



KWCHD8 78,0 x 1,5 x 49,5 cm
B x H x T 51,0 x 13,5 x 32,5 cm

PHK



KWCHD10 98,0 x 1,5 x 49,5 cm
B x H x T 51,0 x 13,5 x 32,5 cm



KWCHD12 118,0 x 1,5 x 49,5 cm
B x H x T 51,0 x 13,5 x 32,5 cm



KWCHD12D 118,0 x 1,5 x 49,5 cm
B x H x T 42,0 x 11,5 x 32,5 cm

Front / front / front / façade



Anthrazit Seidenglanz
silk gloss anthracite
anthraciet zijdeglans
satinée anthracite
PHA_




Weiß Seidenglanz
silk gloss white
wit zijdeglans
satinée blanche
PHE_



Eiche Struktur Natur Nb.
oak structure nature finish
afwerk. eiken structuur natuur
finition chêne naturel structure
PHM_



Eiche Struktur Weiß Nb.
oak structure white finish
afwerking eiken structuur wit
finition chêne blanc structure
PHL_



Eiche Struktur Braun Nb.
oak structure brown finish
afwerking eiken structuur bruin
finition chêne brun structure
PHH_




Kastanie Graphit Nb.
graphite chestnut finish
afwerking kastanjedecor grafiet
finition châtaignier graphite
PHC_


Korpus / carcass outside / corpus / caisson




Anthrazit Seidenglanz
silk gloss anthracite
anthraciet zijdeglans
satinée anthracite
_A (PH84) - PG 1




Weiß Seidenglanz
silk gloss white
wit zijdeglans
satinée blanche
_E (PH86) - PG 1




Eiche Struktur Natur Nb.
oak structure nature finish
afwerk. eiken structuur natuur
finition chêne naturel structure
_M (PH55) - PG 1



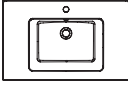

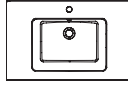


















Eiche Struktur Weiß Nb.
oak structure white finish
afwerking eiken structuur wit
finition chêne blanc structure
_L (PH40) - PG 1



Eiche Struktur Braun Nb.
oak structure brown finish
afwerking eiken structuur bruin
finition chêne brun structure
_H (PH70) - PG 1



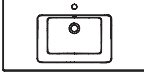

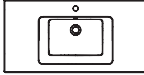





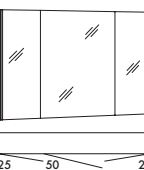









Kastanie Graphit Nb.
graphite chestnut finish
afwerking kastanjedecor grafiet
finition châtaignier graphite
_C (PH45) - PG 1

Maße dimension afmetingen dimensions		B = Breite / width / breedte / largeur cm H = Höhe / height / hoogte / hauteur cm T = Tiefe / depth / diepte / profondeur cm				Artikel-Nr. article-no. artikel nr. article n°.	
		DE	EN	NL	FR		
	B = 81,0 cm H = 1,5 cm T = 51,0 cm 	Keramik-Waschtisch inkl. Überlauf	ceramic washbasin incl. overflow	keramische wastafel incl. overloop	lavabo en céramique, trop-plein inclus	KWCHR8	392,-
	B = 78,0 cm H = 1,5 cm T = 49,5 cm 	Keramik-Waschtisch inkl. Überlauf mit Dekorkante Dekorkantenfarbe angeben (Seite 16)	ceramic washbasin incl. overflow with decor edge specify decor edge color (page 16)	keramische wastafel incl. overloop met decoratieve rand decorrandkleur opgeven (pagina 16)	lavabo en céramique, trop-plein inclus avec décoration bord indiquer la couleur du chant décoratif (page 16)	KWCHD8	701,-
	B = 77,0 cm H = 23,8 cm T = 49,3 cm	Waschtisch-Unterschrank 1 Schubkasten	washbasin base cabinet 1 drawer	wastafelonderkast 1 lade	armoire de base du lavabo 1 tiroir	GWKHS7	371,-
	B = 77,0 cm H = 36,6 cm T = 49,3 cm	Waschtisch-Unterschrank 1 feste Blende 1 Schubkasten	washbasin base cabinet 1 fixed panel 1 drawer	wastafelonderkast 1 vaste opening 1 lade	armoire de base du lavabo 1 façade fixe 1 tiroir	GWKHBS7	402,-
	B = 77,0 cm H = 47,8 cm T = 49,3 cm	Waschtisch-Unterschrank 1 Schubkasten 1 Auszug	washbasin base cabinet 1 drawer 1 pull-out	wastafelonderkast 1 lade 1 volledige uitrekelement	armoire de base du lavabo 1 tiroir 1 coulissant	GWKHS7	567,-
	B = 77,0 cm H = 60,6 cm T = 49,3 cm	Waschtisch-Unterschrank 1 feste Blende 1 Schubkasten 1 Auszug	washbasin base cabinet 1 fixed panel 1 drawer 1 pull-out	wastafelonderkast 1 vaste opening 1 lade 1 volledige uitrekelement	armoire de base du lavabo 1 façade fixe 1 tiroir 1 coulissant	GWKHBSA7	628,-
	B = 80,0 cm H = 68,2 cm T = 17,6 cm 	Spiegelschrank, 2 Spiegeltüren beidseitig verspiegelt 2 Glaseinlegeböden, inkl. Schalter/Steckdose	mirror cabinet, 2 mirrored doors on both sides, 2 glass shelves, incl. switch/socket	spiegelkast, 2 spiegeldeuren aan beide zijden, 2 glazen legborden, incl. schakelaar/stopcontact	armoire de toilette, 1 porte avec miroir des deux côtés, 2 tablettes en verre, interrupteur/prise de courant inclus		
		Türaufteilung door division deurdivisie division des portes	Beleuchtung lighting verlichting éclairage	Leistung performance prestaties performance	Artikel-Nr. article-no. artikel nr. article n°.		
		50 / 30	Seitliche LED-Beleuchtung LED lighting on the side	6000 K, 2 x 6,3 W, 2 x 660 Lumen	SADA8L	762,-	
		30 / 50	LED-verlichting aan de zijkant éclairage latéral par LED	Dieses Produkt enthält eine Lichtquelle der Energieeffizienzklasse F	SADA8R	762,-	
	B = 80,0 cm H = 2,4 cm T = 20,0 cm 	LED-Aufbauleuchte für Spiegelschrank mit LED-Mini-Stecker	LED top light for mirror cabinet with LED-mini-plug	LED-opbouwlamp voor spiegelkast met LED-ministekker	lampe LED de surface pour armoire de toilette avec mini-fiche LED	AW80 6000 Kelvin 10,8 Watt 1350 Lumen Dieses Produkt enthält eine Lichtquelle der Energieeffizienzklasse E	185,-
	B = 80,0 cm H = 68,2 cm T = 2,8 cm 	Spiegelpaneel, Sensorschalter Helligkeit dimmbar	mirror panel sensor switch, brightness dimmable	spiegelpaneel, sensorschakelaar, helderheid dimbaar	panneau miroir, interrupteur du capteur, luminosité réglable		
			Beleuchtung lighting verlichting éclairage	Leistung performance prestaties performance	Artikel-Nr. article-no. artikel nr. article n°.		
			Seitliche LED-Beleuchtung LED lighting on the side LED-verlichting aan de zijkant éclairage latéral par LED	6000 K, 2 x 6,3 W, 2 x 660 Lumen Dieses Produkt enthält eine Lichtquelle der Energieeffizienzklasse F	SPBSA8	515,-	
	B = 80,0 cm H = 2,4 cm T = 10,0 cm 	LED-Aufbauleuchte für Spiegelpaneel mit LED-Mini-Stecker Helligkeit dimmbar	LED top light for mirror panel with LED-mini-plug brightness dimmable	LED-opbouwlamp voor spiegelpaneel met LED-ministekker helderheid dimbaar	lampe LED de surface pour panneau miroir avec mini-fiche LED luminosité réglable	AWP80 6000 Kelvin 10,8 Watt 1350 Lumen Dieses Produkt enthält eine Lichtquelle der Energieeffizienzklasse E	165,-

Leuchtmittel sind nicht austauschbar / illuminants are not interchangeable / verlichtingsmiddelen zijn niet uitwisselbaar / les illuminants ne sont pas interchangeables

Mehrpriis Powerbox CH/FR Seite 67 / surcharge powerbox CH/FR page 67 / meerprijs powerbox CH/FR pag.67 / surcoût powerbox CH/FR page 67.

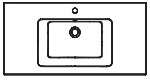

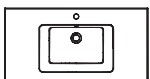





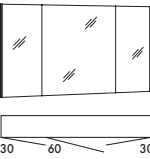



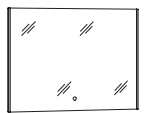





Unverbindlich empfohlene VK-Preise inkl. MwSt. / recommended sales prices incl. VAT / aanbevolen verkoopprijzen inclusief BTW / prix de vente recommandés, TVA inclus

		Maße dimension afmetingen dimensions	B = Breite / width / breedte / largeur cm H = Höhe / height / hoogte / hauteur cm T = Tiefe / depth / diepte / profondeur cm	Artikel-Nr. article-no. artikel nr. article n°.			
		DE	EN	NL	FR		
	B = 101,0 cm H = 1,5 cm T = 51,0 cm 	Keramik-Waschtisch inkl. Überlauf	ceramic washbasin incl. overflow	keramische wastafel incl. overloop	lavabo en céramique, trop-plein inclus	KWCHR10	464,-
	B = 98,0 cm H = 1,5 cm T = 49,5 cm 	Keramik-Waschtisch inkl. Überlauf mit Dekorkante Dekorkantenfarbe angeben (Seite 16)	ceramic washbasin incl. overflow with decor edge specify decor edge color (page 16)	keramische wastafel incl. overloop met decoratieve rand decorandkleur opgeven (pagina 16)	lavabo en céramique, trop-plein inclus avec décoration bord indiquer la couleur du chant décoratif (page 16)	KWCHD10	783,-
	B = 97,0 cm H = 23,8 cm T = 49,3 cm	Waschtisch-Unterschrank 1 Schubkasten	washbasin base cabinet 1 drawer	wastafelonderkast 1 lade	armoire de base du lavabo 1 tiroir	GWKHS9	392,-
	B = 97,0 cm H = 36,6 cm T = 49,3 cm	Waschtisch-Unterschrank 1 feste Blende 1 Schubkasten	washbasin base cabinet 1 fixed panel 1 drawer	wastafelonderkast 1 vaste opening 1 lade	armoire de base du lavabo 1 façade fixe 1 tiroir	GWKHBS9	433,-
	B = 97,0 cm H = 47,8 cm T = 49,3 cm	Waschtisch-Unterschrank 1 Schubkasten 1 Auszug	washbasin base cabinet 1 drawer 1 pull-out	wastafelonderkast 1 lade 1 volledige uittrekelement	armoire de base du lavabo 1 tiroir 1 coulissant	GWKHS9A	618,-
	B = 97,0 cm H = 60,6 cm T = 49,3 cm	Waschtisch-Unterschrank 1 feste Blende 1 Schubkasten 1 Auszug	washbasin base cabinet 1 fixed panel 1 drawer 1 pull-out	wastafelonderkast 1 vaste opening 1 lade 1 volledige uittrekelement	armoire de base du lavabo 1 façade fixe 1 tiroir 1 coulissant	GWKHBS9A	680,-
	B = 100,0 cm H = 68,2 cm T = 17,6 cm 	Spiegelschrank, 3 Spiegeltüren beidseitig verspiegelt 4 Glaseinlegeböden, inkl. Schalter/Steckdose	mirror cabinet, 3 mirrored doors on both sides, 4 glass shelves, incl. switch/socket	spiegelkast, 3 spiegeldeuren aan beide zijden, 4 glazen legborden, incl. schakelaar/stopcontact	armoire de toilette, 3 porte avec miroir des deux côtés, 4 tablettes en verre, interrupteur/prise de courant inclus	SADA10	927,-
	B = 100,0 cm H = 2,4 cm T = 20,0 cm 	LED-Aufbauleuchte für Spiegelschrank mit LED-Mini-Stecker	LED top light for mirror cabinet with LED-mini-plug	LED-opbouwlamp voor spiegelkast met LED-ministekker	lampe LED de surface pour armoire de toilette avec mini-fiche LED	AW100 6000 Kelvin 13,8 Watt 1728 Lumen Dieses Produkt enthält eine Lichtquelle der Energieeffizienzklasse E	206,-
	B = 100,0 cm H = 68,2 cm T = 2,8 cm  	Spiegelpaneel, Sensorschalter Helligkeit dimmbar	mirror panel sensor switch, brightness dimmable	spiegelpaneel, sensorschakelaar, helderheid dimbaar	panneau miroir, interrupteur du capteur, luminosité réglable	SPBSA10	556,-
	B = 100,0 cm H = 2,4 cm T = 10,0 cm  	LED-Aufbauleuchte für Spiegelpaneel mit LED-Mini-Stecker Helligkeit dimmbar	LED top light for mirror panel with LED-mini-plug brightness dimmable	LED-opbouwlamp voor spiegelpaneel met LED-ministekker helderheid dimbaar	lampe LED de surface pour panneau miroir avec mini-fiche LED luminosité réglable	AWP100 6000 Kelvin 13,7 Watt 1440 Lumen Dieses Produkt enthält eine Lichtquelle der Energieeffizienzklasse E	185,-

Leuchtmittel sind nicht austauschbar / illuminants are not interchangeable / verlichtingsmiddelen zijn niet uitwisselbaar / les illuminants ne sont pas interchangeables

Mehrpreis Powerbox CH/FR Seite 67 / surcharge powerbox CH/FR page 67 / meerprijs powerbox CH/FR pag.67 / surcoût powerbox CH/FR page 67.

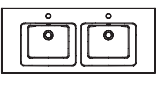

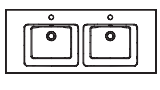





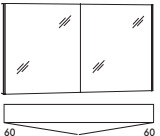



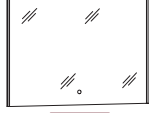


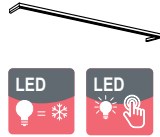


Unverbindlich empfohlene VK-Preise inkl. MwSt. / recommended sales prices incl. VAT / aanbevolen verkoopprijzen inclusief BTW / prix de vente recommandés, TVA inclus

Maße dimension afmetingen dimensions		B = Breite / width / breedte / largeur cm H = Höhe / height / hoogte / hauteur cm T = Tiefe / depth / diepte / profondeur cm				Artikel-Nr. article-no. artikel nr. article n°.			
		DE	EN	NL	FR				
	B = 121,0 cm H = 1,5 cm T = 51,0 cm 	Keramik-Waschtisch inkl. Überlauf	ceramic washbasin incl. overflow	keramische wastafel incl. overloop	lavabo en céramique, trop-plein inclus	KWCHR12	917,-		
	B = 118,0 cm H = 1,5 cm T = 49,5 cm 	Keramik-Waschtisch inkl. Überlauf mit Dekorkante Dekorkantenfarbe angeben (Seite 16)	ceramic washbasin incl. overflow with decor edge specify decor edge color (page 16)	keramische wastafel incl. overloop met decoratieve rand decorrandkleur opgeven (pagina 16)	lavabo en céramique, trop-plein inclus avec décoration bord indiquer la couleur du chant décoratif (page 16)	KWCHD12	1329,-		
	B = 117,0 cm H = 23,8 cm T = 49,3 cm	Waschtisch-Unterschrank 1 Schubkasten	washbasin base cabinet 1 drawer	wastafelonderkast 1 lade	armoire de base du lavabo 1 tiroir	GWKHS11	443,-		
	B = 117,0 cm H = 36,6 cm T = 49,3 cm	Waschtisch-Unterschrank 1 feste Blende 1 Schubkasten	washbasin base cabinet 1 fixed panel 1 drawer	wastafelonderkast 1 vaste opening 1 lade	armoire de base du lavabo 1 façade fixe 1 tiroir	GWKHBS11	494,-		
	B = 117,0 cm H = 47,8 cm T = 49,3 cm	Waschtisch-Unterschrank 1 Schubkasten 1 Auszug	washbasin base cabinet 1 drawer 1 pull-out	wastafelonderkast 1 lade 1 volledige uittrekelement	armoire de base du lavabo 1 tiroir 1 coulissant	GWKHS11	701,-		
	B = 117,0 cm H = 60,6 cm T = 49,3 cm	Waschtisch-Unterschrank 1 feste Blende 1 Schubkasten 1 Auszug	washbasin base cabinet 1 fixed panel 1 drawer 1 pull-out	wastafelonderkast 1 vaste opening 1 lade 1 volledige uittrekelement	armoire de base du lavabo 1 façade fixe 1 tiroir 1 coulissant	GWKHBSA11	773,-		
	B = 120,0 cm H = 68,2 cm T = 17,6 cm 30 60 30 	Spiegelschrank, 3 Spiegeltüren beidseitig verspiegelt 6 Glaseinlegeböden, inkl. Schalter/Steckdose.	mirror cabinet, 3 mirrored doors on both sides, 6 glass shelves, incl. switch/socket	spiegelkast, beide zijden, 6 glazen legborden, incl. schakelaar/stopcontact	armoire de toilette, 3 portes avec miroir des deux côtés, 6 tablettes en verre, interrupteur/prise de courant inclus	Türaufteilung door division deurdvisie division des portes 30 / 60 / 30 Beleuchtung lighting verlichting éclairage Seitliche LED-Beleuchtung LED lighting on the side LED-verlichting aan de zijkant éclairage latéral par LED	Artikel-Nr. article-no. artikel nr. article n°. SADA12	Leistung performance prestaties performance 6000 K, 2 x 6,3 W, 2 x 660 Lumen Dieses Produkt enthält eine Lichtquelle der Energieeffizienzklasse F	968,-
	B = 120,0 cm H = 2,4 cm T = 20,0 cm 	LED-Aufbauleuchte für Spiegelschrank mit LED-Mini-Stecker	LED top light for mirror cabinet with LED-mini-plug	LED-opbouwlamp voor spiegelkast met LED-ministekker	lampe LED de surface pour armoire de toilette avec mini-fiche LED	AW120 6000 Kelvin 16,8 Watt 2106 Lumen Dieses Produkt enthält eine Lichtquelle der Energieeffizienzklasse E	217,-		
	B = 120,0 cm H = 68,2 cm T = 2,8 cm  	Spiegelpaneel, Sensorschalter Helligkeit dimmbar	mirror panel sensor switch, brightness dimmable	spiegelpaneel, sensorschakelaar, helderheid dimbaar	panneau miroir, interrupteur du capteur, luminosité réglable	Beleuchtung lighting verlichting éclairage Seitliche LED-Beleuchtung LED lighting on the side LED-verlichting aan de zijkant éclairage latéral par LED	Artikel-Nr. article-no. artikel nr. article n°. SPBSA12	Leistung performance prestaties performance 6000 K, 2 x 6,3 W, 2 x 660 Lumen Dieses Produkt enthält eine Lichtquelle der Energieeffizienzklasse E	577,-
	B = 120,0 cm H = 2,4 cm T = 10,0 cm  	LED-Aufbauleuchte für Spiegelpaneel mit LED-Mini-Stecker Helligkeit dimmbar	LED top light for mirror panel with LED-mini-plug brightness dimmable	LED-opbouwlamp voor spiegelpaneel met LED-ministekker helderheid dimbaar	lampe LED de surface pour panneau miroir avec mini-fiche LED luminosité réglable	AWP120 6000 Kelvin 17,3 Watt 2160 Lumen Dieses Produkt enthält eine Lichtquelle der Energieeffizienzklasse E	196,-		

Leuchtmittel sind nicht austauschbar / illuminants are not interchangeable / verlichtingsmiddelen zijn niet uitwisselbaar / les illuminants ne sont pas interchangeables

Mehrprijs Powerbox CH/FR Seite 67 / surcharge powerbox CH/FR page 67 / meerprijs powerbox CH/FR pag.67 / surcôt powerbox CH/FR page 67.


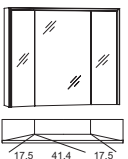
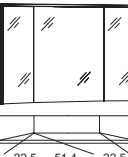
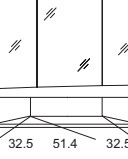
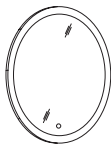


Unverbindlich empfohlene VK-Preise inkl. MwSt. / recommended sales prices incl. VAT / aanbevolen verkoopprijzen inclusief BTW / prix de vente recommandés, TVA inclus

	Maße dimension afmetingen dimensions	B = Breite / width / breedte / largeur cm H = Höhe / height / hoogte / hauteur cm T = Tiefe / depth / diepte / profondeur cm				Artikel-Nr. article-no. artikel nr. article n°.		
		DE	EN	NL	FR			
	B = 121,0 cm H = 1,5 cm T = 51,0 cm 	Keramik Doppel-Waschtisch inkl. Überlauf	ceramic double washbasin incl. overflow	dubbele keramische wastafel incl. overloop	double lavabo en céramique, trop-plein inclus	KWCHR12D		917,-
	B = 118,0 cm H = 1,5 cm T = 49,5 cm 	Keramik Doppel-Waschtisch inkl. Überlauf mit Dekorkante Dekorkantenfarbe angeben (Seite 16)	ceramic double washbasin incl. overflow with decor edge specify decor edge color (page 16)	dubbele keramische wastafel incl. overloop met decoratieve rand decorrandkleur opgeven (pagina 16)	double lavabo en céramique, trop-plein inclus avec décoration bord indiquer la couleur du chant décoratif (page 16)	KWCHD12D		1329,-
	B = 117,0 cm H = 23,8 cm T = 49,3 cm	Waschtisch-Unterschrank 1 Schubkasten	washbasin base cabinet 1 drawer	wastafelonderkast 1 lade	armoire de base du lavabo 1 tiroir	GWKHS11D		515,-
	B = 117,0 cm H = 36,6 cm T = 49,3 cm	Waschtisch-Unterschrank 1 feste Blende 1 Schubkasten	washbasin base cabinet 1 fixed panel 1 drawer	wastafelonderkast 1 vaste opening 1 lade	armoire de base du lavabo 1 façade fixe 1 tiroir	GWKHS11D		556,-
	B = 117,0 cm H = 47,8 cm T = 49,3 cm	Waschtisch-Unterschrank 1 Schubkasten 1 Auszug	washbasin base cabinet 1 drawer 1 pull-out	wastafelonderkast 1 lade 1 volledige uittrekelement	armoire de base du lavabo 1 tiroir 1 coulissant	GWKHS11D		721,-
	B = 117,0 cm H = 60,6 cm T = 49,3 cm	Waschtisch-Unterschrank 1 feste Blende 1 Schubkasten 1 Auszug	washbasin base cabinet 1 fixed panel 1 drawer 1 pull-out	wastafelonderkast 1 vaste opening 1 lade 1 volledige uittrekelement	armoire de base du lavabo 1 façade fixe 1 tiroir 1 coulissant	GWKHS11D		794,-
	B = 120,0 cm H = 68,2 cm T = 17,6 cm 	Spiegelschrank, 2 Spiegeltüren beidseitig verspiegelt 4 Glaseinlegeböden, inkl. Schalter/Steckdose	mirror cabinet, 2 mirrored doors on both sides, 4 glass shelves, incl. switch/socket	spiegelkast, 2 spiegeldeuren aan beide zijden, 4 glazen legborden, incl. schakelaar/stopcontact	armoire de toilette, 2 portes avec miroir des deux côtés, 4 tablettes en verre, interrupteur/prise de courant inclus			
		Türaufteilung door division deurdivisie division des portes	Beleuchtung lighting verlichting éclairage		Leistung performance prestaties performance	Artikel-Nr. article-no. artikel nr. article n°.		
		60 / 60	Seitliche LED-Beleuchtung LED lighting on the side LED-verlichting aan de zijkant éclairage latéral par LED		6000 K, 2 x 6,3 W, 2 x 660 Lumen Dieses Produkt enthält eine Lichtquelle der Energieeffizienzklasse F	SADA12D		876,-
	B = 120,0 cm H = 2,4 cm T = 20,0 cm 	LED-Aufbauleuchte für Spiegelschrank mit LED-Mini-Stecker	LED top light for mirror cabinet with LED-mini-plug	LED-opbouwlamp voor spiegelkast met LED-ministekker	lampe LED de surface pour armoire de toilette avec mini-fiche LED	AW120 6000 Kelvin 16,8 Watt 2106 Lumen Dieses Produkt enthält eine Lichtquelle der Energieeffizienzklasse E		217,-
	B = 120,0 cm H = 68,2 cm T = 2,8 cm  	Spiegelpaneel, Sensorschalter Helligkeit dimmbar	mirror panel sensor switch, brightness dimmable	spiegelpaneel, sensorschakelaar, helderheid dimbaar	panneau miroir, interrupteur du capteur, luminosité réglable			
			Beleuchtung lighting verlichting éclairage		Leistung performance prestaties performance	Artikel-Nr. article-no. artikel nr. article n°.		
			Seitliche LED-Beleuchtung LED lighting on the side LED-verlichting aan de zijkant éclairage latéral par LED		6000 K, 2 x 6,3 W, 2 x 660 Lumen Dieses Produkt enthält eine Lichtquelle der Energieeffizienzklasse E	SPBSA12		577,-
	B = 120,0 cm H = 2,4 cm T = 10,0 cm  	LED-Aufbauleuchte für Spiegelpaneel mit LED-Mini-Stecker Helligkeit dimmbar	LED top light for mirror panel with LED-mini-plug brightness dimmable	LED-opbouwlamp voor spiegelpaneel met LED-ministekker helderheid dimbaar	lampe LED de surface pour panneau miroir avec mini-fiche LED luminosité réglable	AWP120 6000 Kelvin 17,3 Watt 2160 Lumen Dieses Produkt enthält eine Lichtquelle der Energieeffizienzklasse E		196,-

Leuchtmittel sind nicht austauschbar / illuminants are not interchangeable / verlichtingsmiddelen zijn niet uitwisselbaar / les illuminants ne sont pas interchangeables

Mehrprijs Powerbox CH/FR Seite 67 / surcharge powerbox CH/FR page 67 / meerprijs powerbox CH/FR pag.67 / surcoût powerbox CH/FR page 67.

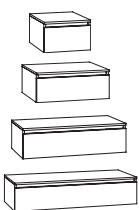



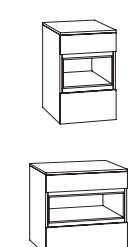

Unverbindlich empfohlene VK-Preise inkl. MwSt. / recommended sales prices incl. VAT / aanbevolen verkoopprijzen inclusief BTW / prix de vente recommandés, TVA inclus

Maße dimension afmetingen dimensions	B = Breite / width / breedte / largeur cm H = Höhe / height / hoogte / hauteur cm T = Tiefe / depth / diepte / profondeur cm				Artikel-Nr. article-no. artikel nr. article n°.			
	DE	EN	NL	FR				
   	<p>Spiegelschrank, 3 Spiegeltüren davon 2 trapezförmig angeordnet, seitl. und oben LED- Beleuchtung, 6 Glasein- geböden, inkl. Schalter/ Steckdose</p>	<p>mirror cabinet, 3 mirror doors 2 of them are arranged in a trape- ze, lateral and top LED lighting, 6 glass shelves, incl. switch/socket</p>	<p>spiegelkast, 3 spiegeldeuren waarvan 2 trapeziumvormig gerangschikt, zij- en bovenzijde LED-ver- lichting, 6 glazen leggers, incl. schakelaar/zakje</p>	<p>armoie de toilette, 3 portes en miroir dont 2 sont disposées en trapèze, éclairage LED latéral et supérieur, 6 tablettes en verre, avec interrupteur/prise de courant</p>				
	Türaufteilung door division deurdivisie division des portes	Beleuchtung lighting verlichting éclairage	Leistung performance prestaties performance	Artikel-Nr. article-no. artikel nr. article n°.				
	B = 80,0 cm H = 68,2 cm T = 17,6 cm	17,5 / 41,4 / 17,5	LED	4000 K, 21,3 W, 2905 Lumen Dieses Produkt enthält eine Lichtquelle der Energieeffizienzklasse F	SDU8	999,-		
	B = 100,0 cm H = 68,2 cm T = 17,6 cm	22,5 / 51,4 / 22,5	LED	4000 K, 23,3 W, 3255 Lumen Dieses Produkt enthält eine Lichtquelle der Energieeffizienzklasse F	SDU10	1061,-		
B = 120,0 cm H = 68,2 cm T = 17,6 cm	32,5 / 51,4 / 32,5	LED	4000 K, 25,3 W, 3535 Lumen Dieses Produkt enthält eine Lichtquelle der Energieeffizienzklasse F	SDU12	1113,-			
  	B = 55,0 cm H = 78,0 cm T = 2,8 cm	Spiegelpaneel LED Be- leuchtung, Sensorschalter, satinert Helligkeit dimmbar	mirror panel LED-lighting sensor switch, satinied brightness dimmable	spiegelpaneel LED- verlichting sensorscha- kelaar, gesatineerd helderheid dimbaar	panneau miroir éclairage LED interrupteur tactile, satiné luminosité réglable	SPE55	505,-	4000 Kelvin 17,3 Watt 2415 Lumen Dieses Produkt enthält eine Lichtquelle der Energieeffi- zienzklasse G
	Ø = 55,0 cm T = 2,8 cm	Spiegelpaneel LED Beleuchtung, Sensor- schalter, satinert Helligkeit dimmbar	mirror panel LED-lighting sensor switch, satinied brightness dimmable	spiegelpaneel LED- verlichting sensorscha- kelaar, gesatineerd helderheid dimbaar	panneau miroir éclairage LED interrupteur tactile, satiné luminosité réglable	SPK55	443,-	4000 Kelvin 13,5 Watt 1890 Lumen Dieses Produkt enthält eine Lichtquelle der Energieeffi- zienzklasse G
	Ø = 78,0 cm T = 2,8 cm	Spiegelpaneel LED Be- leuchtung, Sensorschalter, satinert Helligkeit dimmbar	mirror panel LED-lighting sensor switch, satinied brightness dimmable	spiegelpaneel LED- verlichting sensorscha- kelaar, gesatineerd helderheid dimbaar	panneau miroir éclairage LED interrupteur tactile, satiné luminosité réglable	SPK78	577,-	4000 Kelvin 20,8 Watt 2905 Lumen Dieses Produkt enthält eine Lichtquelle der Energieeffi- zienzklasse G


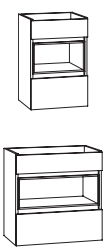


Leuchtmittel sind nicht austauschbar / illuminants are not interchangeable / verlichtingsmiddelen zijn niet uitwisselbaar / les illuminants ne sont pas interchangeables

Mehrpreis Powerbox CH/FR Seite 67 / surcharge powerbox CH/FR page 67 / meerprijs powerbox CH/FR pag.67 / surcoût powerbox CH/FR page 67.

Unverbindlich empfohlene VK-Preise inkl. MwSt. / recommended sales prices incl. VAT / aanbevolen verkoopprijzen inclusief BTW / prix de vente recommandés, TVA inclus

	Maße <i>dimension afmetingen dimensions</i>	B = Breite / <i>width / breedte / largeur</i> cm H = Höhe / <i>height / hoogte / hauteur</i> cm T = Tiefe / <i>depth / diepte / profondeur</i> cm	Unterschranke mit Abdeckplatte <i>base cabinets with cover plate onderkast met dekblaad armoire de base avec plaque de recouvrement</i>				Artikel-Nr. <i>article-no. artikel nr. article n°.</i>	
			DE	EN	NL	FR		
	B = 40,0 cm H = 25,6 cm T = 49,3 cm	Unterschrank inkl. Abdeckplatte 1 Auszug	<i>base cabinet incl. top 1 pull-out</i>	<i>onderkast incl. dekblad 1 volledige uittrekelement</i>	<i>armoire de base incl. plaque de recouvrement 1 coulissant</i>	GUHA4F	351,-	
	B = 60,0 cm					GUHA6F	371,-	
	B = 97,0 cm					GUHA9F	474,-	
	B = 117,0 cm					GUHA11F	494,-	
	B = 40,0 cm H = 38,4 cm T = 49,3 cm	Unterschrank inkl. Abdeckplatte 1 Schubkasten 1 Auszug	<i>base cabinet incl. top 1 drawer 1 pull-out</i>	<i>onderkast incl. dekblad 1 lade 1 volledige uittrekelement</i>	<i>armoire de base incl. plaque de recouvrement 1 tiroir 1 coulissant</i>	GUHSA4F	464,-	
	B = 60,0 cm					GUHSA6F	536,-	
	B = 97,0 cm					GUHSA9F	670,-	
	B = 117,0 cm					GUHSA11F	731,-	
	B = 40,0 cm H = 49,6 cm T = 49,3 cm	Unterschrank inkl. Abdeckplatte 2 Auszüge	<i>base cabinet incl. top 2 pull-outs</i>	<i>onderkast incl. dekblad 2 volledige uittrekelemente</i>	<i>armoire de base incl. plaque de recouvrement 2 coulissants</i>	GUHAA4F	485,-	
	B = 60,0 cm					GUHAA6F	556,-	
	B = 97,0 cm					GUHAA9F	690,-	
	B = 117,0 cm					GUHAA11F	752,-	
	B = 40,0 cm H = 62,4 cm T = 49,3 cm	Unterschrank inkl. Abdeckplatte 1 Schubkasten 2 Auszüge	<i>base cabinet incl. top 1 drawer 2 pull-outs</i>	<i>onderkast incl. dekblad 1 lade 2 volledige uittrekelemente</i>	<i>armoire de base incl. plaque de recouvrement 1 tiroir 2 coulissants</i>	GUHSAA4F	628,-	
	B = 60,0 cm					GUHSAA6F	680,-	
	B = 97,0 cm					GUHSAA9F	855,-	
	B = 117,0 cm					GUHSAA11F	948,-	
	B = 40,0 cm H = 62,4 cm T = 49,3 cm	Unterschrank inkl. Abdeckplatte 1 Schubkasten 1 Einschubregal 1 Auszug	<i>base cabinet incl. top 1 drawer 1 push-in shelf 1 pull-out</i>	<i>onderkast incl. dekblad 1 lade 1 insteekplank 1 volledige uittrekelement</i>	<i>armoire de base incl. plaque de recouvrement 1 tiroir 1 étagère à pousser 1 coulissant</i>	GUHSEA4F	577,-	
	B = 60,0 cm					GUHSEA6F	649,-	
		Regalfarbe bitte angeben:	<i>please indicate colour:</i>	<i>kleur specificeer a.u.b.:</i>	<i>veuillez spécifier la coul.:</i>			
		Kastanie Graphit Nb.	<i>Graphite chestnut decor</i>	<i>Grafiet kastanjedecon</i>	<i>Décor de châtaigne graphite</i>	491		
		Eiche Struktur Natur Nb.	<i>Oak structure finish</i>	<i>Eiken structuur finish</i>	<i>Finition de structure chêne</i>	474		
		Eiche Struktur Weiß Nb.	<i>Oak structure white finish</i>	<i>Eiken structuur wit finish</i>	<i>Finition de structure blanc</i>	436		
		Eiche Struktur Braun Nb.	<i>Oak structure brown finish</i>	<i>Eiken structuur bruin finish</i>	<i>Finition de structuur marron</i>	427		
		Anthrazit Seidenglanz	<i>Silk gloss anthracite</i>	<i>Zijdeglans antraciet</i>	<i>Anthracite brillant de soie</i>	285		
		Weiß Seidenglanz	<i>Silk gloss white</i>	<i>Zijdeglans wit</i>	<i>Blanc brillant de soie</i>	287		

Unverbindlich empfohlene VK-Preise inkl. MwSt. / *recommended sales prices incl. VAT* / *aanbevolen verkoopprijzen inclusief BTW* / *prix de vente recommandés, TVA inclus*


Maße dimension afmetingen dimensions	B = Breite / width / breedte / largeur cm H = Höhe / height / hoogte / hauteur cm T = Tiefe / depth / diepte / profondeur cm				Unterschränke (Sideboards) ohne Abdeckplatte base cabinets (sideboards) without cover plate onderkast (sideboards) zonder dekblaad armoie de base (sideboards) sans plaque de recouv.	Artikel-Nr. article-no. artikel nr. article n°.		
	DE	EN	NL	FR				
	B = 40,0 cm H = 60,6 cm T = 35,0 cm	Unterschränk ohne Abdeckplatte 1 Schubkasten 2 Auszüge	base cabinet without top 1 drawer 2 pull-outs	onderkast zonder dekblad 1 lade 2 volledige uitrekele- mente	armoie de base sans plaque de recouvrement 1 tiroir 2 coulissants	GUHSAA4		556,-
	B = 60,0 cm					GUHSAA6		618,-
	B = 97,0 cm					GUHSAA9		742,-
	B = 117,0 cm					GUHSAA11		834,-
	B = 40,0 cm H = 60,6 cm T = 35,0 cm	Unterschränk ohne Abdeckplatte 1 Schubkasten 1 Einschubregal 1 Auszug	base cabinet without top 1 drawer 1 push-in shelf 1 pull-out	onderkast zonder dekblad 1 lade 1 insteekplank 1 volledige uitrekelement	armoie de base sans plaque de recouvrement 1 tiroir 1 étagère à pousser 1 coulissant	GUHSEA4		515,-
	B = 60,0 cm					GUHSEA6		577,-
		Farbe bitte angeben: Kastanie Graphit Nb. Eiche Struktur Natur Nb. Eiche Struktur Weiß Nb. Eiche Struktur Braun Nb. Anthrazit Seidenglanz Weiß Seidenglanz	please indicate colour: Graphite chestnut decor Oak structure finish Oak structure white finish Oak structure brown finish Silk gloss anthracite Silk gloss white	kleur specificer a.u.b.: Grafiet kastanjedecor Eiken structuur finish Eiken structuur wit finish Eiken structuur bruin finish Zijdeglans antraciet Zijdeglans wit	veuillez spécifier la coul.: Décor de châtaigne graphite Finition de structure chêne Finition de structure blanc Finition de structur marron Anthracite brillant de soie Blanc brillant de soie	491 474 436 427 285 287		
	B = max. 200,0 cm H = 1,6 cm T = max. 49,3 cm	Maßvariable Abdeckplatte für Unterschränke ohne Abdeckplatte 3-seitig Dickkante	cover pannel for variable dimensions for base cabinets without top 3-sided thick edge	dimensionaal variabel afdekplaat voor onderka- sten zonder afdekplaat 3-zijdige dikke rand	dimensions variables plaque de recouvrement pour armoires basses sans plaque de recouv- rement bord épais sur 3 côtés	ADFV		99,-

Unverbindlich empfohlene VK-Preise inkl. MwSt. / recommended sales prices incl. VAT / aanbevolen verkoopprijzen inclusief BTW / prix de vente recommandés, TVA inclus

Regale, Zubehör & Beistellschränke ab Seite 64 | shelves, accessories & side cabinets from page 64 | planken, accessoires & zijkasten vanaf pagina 64 | étagères, accessoires & armoires d'appoint à la page 64








Griff Edelstahl Optik
265/266/386/267/268/269/270
handle gloss chrome
greep glans chrom
poignée chrome brillant



Griff Schwarz Matt
271/272/273/274/275/276/277
handle black matt
greep zwart mat
poignée noir mat

Waschtischplattenfarben, 38mm Stärke / washbasin plate colours, 38mm thickness
wastafelblad kleuren, 38mm dikte / couleurs du plan de toilette, 38mm d'épaisseur



Polaris
polaris
polaris
polaris
- PG 1



Eiche Struktur Natur Nb.
oak structure nature finish
afwerk. eiken structuur natuur
finition chêne naturel structure
- PG 1



Prado Achatgrau
prado achatgrey
prado agaatgrijs
prado gris agate
- PG 1

Waschtischplattenfarben, 19mm Stärke / washbasin plate colours, 19mm thickness
wastafelblad kleuren, 19mm dikte / couleurs du plan de toilette, 19mm d'épaisseur



Eiche Struktur Natur Nb.
oak structure nature finish
afwerk. eiken structuur natuur
finition chêne naturel structure
- PG 1



Eiche Struktur Braun Nb.
oak structure brown finish
afwerking eiken structuur bruin
finition chêne brun structure
- PG 1



Querry Steindekor
query stone decor
query steen decor
décor de pierre query
- PG 1



Natur Steindekor
nature stone decor
nature steen decor
décor naturel en pierre
- PG 1



Schwarz supermatt
Black super matt
zwart supermatt
noir super mat
- PG 2

Inga



FB69



Weiß Alpin Glanz
gloss white alpine
wit alpine glans
alpin blanc brillant

MWING6 | 60,0 x 14,7 x 45,0 cm
B x H x T | 57,0 x 12,0 x 31,0 cm

Bella



Weiß Alpin Glanz
gloss white alpine
wit alpine glans
alpin blanc brillant

KWEBL7 | 71,0 x 16,0 x 44,5 cm
B x H x T | 69,0 x 11,0 x 29,0 cm

Rumba



FBK

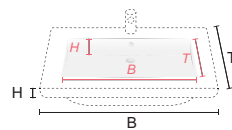


FBK Weiß Alpin Glanz
white gloss
wit glans
blanc brillant

FBKB



FBKB Schwarz matt
black matt
zwart mat
noir mat



B = Breite / width / breedte / largeur
H = Höhe / height / hoogte / hauteur
T = Tiefe / depth / diepte / profondeur

Front / front / front / façade



Anthrazit Seidenglanz
silk gloss anthracite
anthraciet zijdeglans
satinée anthracite
FBA_




Weiß Seidenglanz
silk gloss white
wit zijdeglans
satinée blanche
FBE_




Eiche Struktur Natur Nb.
oak structure nature finish
afwerk. eiken structuur natuur
finition chêne naturel structure
FBM_



Eiche Struktur Weiß Nb.
oak structure white finish
afwerking eiken structuur wit
finition chêne blanc structure
FBL_




Eiche Struktur Braun Nb.
oak structure brown finish
afwerking eiken structuur bruin
finition chêne brun structure
FBH_




Kastanie Graphit Nb.
graphite chestnut finish
afwerking kastanjedecor grafiet
finition châtaignier graphite
FBC_


Korpus / carcass outside / corpus / caisson




Anthrazit Seidenglanz
silk gloss anthracite
anthraciet zijdeglans
satinée anthracite
_A (FB84) - PG 1




Weiß Seidenglanz
silk gloss white
wit zijdeglans
satinée blanche
_E (FB86) - PG 1




Eiche Struktur Natur Nb.
oak structure nature finish
afwerk. eiken structuur natuur
finition chêne naturel structure
_M (FB55) - PG 1











Eiche Struktur Weiß Nb.
oak structure white finish
afwerking eiken structuur wit
finition chêne blanc structure
_L (FB40) - PG 1

















Eiche Struktur Braun Nb.
oak structure brown finish
afwerking eiken structuur bruin
finition chêne brun structure
_H (FB70) - PG 1

















Kastanie Graphit Nb.
graphite chestnut finish
afwerking kastanjedecor grafiet
finition châtaignier graphite
_C (FB45) - PG 1







Maße dimension afmetingen dimensions		B = Breite / width / breedte / largeur cm H = Höhe / height / hoogte / hauteur cm T = Tiefe / depth / diepte / profondeur cm				Artikel-Nr. article-no. artikel nr. article n°.	PG1
		DE	EN	NL	FR		
	B = 60,0 cm H = 14,7 cm T = 45,0 cm 	Aufsatz-Mineralmarmor-Waschtisch Inga inkl. Überlauf und Montageset	on top marble washbasin Inga incl. overflow and mounting-set	opbouwastafel van mineraalmarmor Inga incl. overloop en installatieset	lavabo à poser en marbre minéral Inga y compris trop-plein et set de montage	MWING6	Inga 464,-
	B = 71,0 cm H = 16,0 cm T = 44,5 cm 	Aufsatz-Keramik-Waschtisch Bella inkl. Überlauf und Montageset	on top ceramic washbasin Bella incl. overflow and mounting-set	keramische wastafel Bella incl. overloop en installatieset	lavabo à poser en céramique Bella y compris trop-plein et set de montage	KWBEL7	Bella 402,-
	B = 61,2 cm H = 12,0 cm T = 46,6 cm 	Aufsatz-Keramik-Waschtisch Rumba inkl. Überlauf und Montageset	on top ceramic washbasin Rumba incl. overflow and mounting-set	keramische wastafel Rumba incl. overloop en installatieset	lavabo à poser en céramique Rumba y compris trop-plein et set de montage	KWAWG6 FBK	Rumba 494,-
	B = 61,2 cm H = 12,0 cm T = 46,6 cm 	Aufsatz-Keramik-Waschtisch Rumba inkl. Überlauf und Montageset	on top ceramic washbasin Rumba incl. overflow and mounting-set	keramische wastafel Rumba incl. overloop en installatieset	lavabo à poser en céramique Rumba y compris trop-plein et set de montage	KWAWG6 FBKB	Rumba 618,-
Unverbindlich empfohlene VK-Preise inkl. MwSt. / recommended sales prices incl. VAT / aanbevolen verkoopprijzen inclusief BTW / prix de vente recommandés, TVA inclus							

Maße dimension afmetingen dimensions	B = Breite / width / breedte / largeur cm H = Höhe / height / hoogte / hauteur cm T = Tiefe / depth / diepte / profondeur cm	Waschtischplatten 19 mm washbasin plates 19 mm wastafelbladen 19 mm plans de lavabo 19 mm				Artikel-Nr. article-no. artikel nr. article n°.	PG1	PG2 (FB88)	
		DE	EN	NL	FR				
	B = 80,4 cm H = 1,9 cm T = 48,5 cm	Waschtischplatte inkl. Ausfräsung mitte Fixmaß Plattenstärke 19mm	washbasin plate with central notch fixed size plate thickness 19mm	wastafelplaat incl. uitspa- ring in het midden vaste maat bovendikte 19mm	plateau de lavabo fraisage central inclus dimension fixe, épaisseur du plateau 19mm	WTFI8M	Inga	206,-	309,-
		WTFB8M	Bella	206,-	309,-				
		WTFA8M	Rumba	206,-	309,-				
	B = 100,4 cm H = 1,9 cm T = 48,5 cm	Waschtischplatte inkl. Ausfräsung mitte Fixmaß Plattenstärke 19mm	washbasin plate with central notch fixed size plate thickness 19mm	wastafelplaat incl. uitspa- ring in het midden vaste maat bovendikte 19mm	plateau de lavabo fraisage central inclus dimension fixe, épaisseur du plateau 19mm	WTFI10M	Inga	247,-	371,-
		WTFB10M	Bella	247,-	371,-				
		WTFA10M	Rumba	247,-	371,-				
	B = 120,4 cm H = 1,9 cm T = 48,5 cm	Waschtischplatte inkl. Ausfräsung mitte Fixmaß Plattenstärke 19mm	washbasin plate with central notch fixed size plate thickness 19mm	wastafelplaat incl. uitspa- ring in het midden vaste maat bovendikte 19mm	plateau de lavabo fraisage central inclus dimension fixe, épaisseur du plateau 19mm	WTFI12M	Inga	288,-	433,-
		WTFB12M	Bella	288,-	433,-				
		WTFA12M	Rumba	288,-	433,-				
	B = 120,4 cm H = 1,9 cm T = 48,5 cm	Waschtischplatte inkl. Ausfräsung links Fixmaß Plattenstärke 19mm	washbasin plate with central left fixed size plate thickness 19mm	wastafelplaat incl. uitspa- ring links vaste maat bovendikte 19mm	plateau de lavabo fraisage à gauche inclus dimension fixe, épaisseur du plateau 19mm	WTFI12L	Inga	288,-	433,-
		WTFB12L	Bella	288,-	433,-				
		WTFA12L	Rumba	288,-	433,-				
	B = 120,4 cm H = 1,9 cm T = 48,5 cm	Waschtischplatte inkl. Ausfräsung rechts Fixmaß Plattenstärke 19mm	washbasin plate with central right fixed size plate thickness 19mm	wastafelplaat incl. uitspa- ring rechts vaste maat bovendikte 19mm	plateau de lavabo fraisage à droite inclus dimension fixe, épaisseur du plateau 19mm	WTFI12R	Inga	288,-	433,-
		WTFB12R	Bella	288,-	433,-				
		WTFA12R	Rumba	288,-	433,-				
	B = 80,4 cm H = 1,9 cm T = 48,5 cm B = 100,4 cm B = 120,4 cm	Waschtischplatte ohne Ausfräsung Fixmaß Plattenstärke 19mm	washbasin plate without notch fixed size plate thickness 19mm	wastafelplaat zonder uitsparing vaste maat bovendikte 19mm	plateau de lavabo sans fraisage dimension fixe, épaisseur du plateau 19mm	WTF8		196,-	299,-
		WTF10		237,-	361,-				
		WTF12		278,-	422,-				
	B = 10,0 cm H = 1,9 cm T = 48,5 cm	Waschtischplatte ohne Ausfräsung Variables Maß Plattenstärke 19mm Die Platte kann in cm- Schritten im Wunschmaß von 80,4 - 200,4 cm bestellt werden	washbasin plate without notch variable measure the plate can be ordered in a width of 80.4 - 200.4 cm in steps of 1 cm	wastafelplaat zonder uitsparing variabele maatregel paneeldikte 19mm de plaat kan worden besteld in stappen van 80,4 - 200,4 cm.	plateau de lavabo sans fraisage dimension variable, épaisseur du plateau 19mm le panneau peut être commandé par incréments de cm dans la dimension souhaitée de 80,4 à 200,4 cm.	WTFV10		32,-	47,-
		Preis pro angefangene 10 cm price per 10 cm or part thereof prijs per 10 cm of deel daarvan prix par 10 cm entamés							
Bei Planung mit Unterschränken empfehlen wir einen seitlichen Überstand von mindestens 0,2 cm auf jeder Seite zu berücksichtigen. When planning with base units we recommend considering an overhang of at least 0.2 cm on each side. Bij de planning met onderkasten adviseren wij een zijdelingse opening van minstens 0,2 cm aan elke kant. En cas de planification avec des armoires basses, nous recommandons de prévoir un espace latéral d'au moins 0,2 cm de chaque côté.									
Waschtischplattenfarbe unbedingt mit angeben, Übersicht siehe Seite 26 / Please indicat washbasin plate colours, overview see page 26 Wastafelblad kleur moet worden opgegeven, overzicht zie pagina 26 / Indiquer impérativement la couleur du plan de lavabo, aperçu voir page 26 Unverbindlich empfohlene VK-Preise inkl. MwSt. / recommended sales prices incl. VAT / aanbevolen verkoopprijzen inclusief BTW / prix de vente recommandés, TVA inclus									

Maße dimension afmetingen dimensions	B = Breite / width / breedte / largeur cm H = Höhe / height / hoogte / hauteur cm T = Tiefe / depth / diepte / profondeur cm	Waschtischplatten 38 mm washbasin plates 38 mm wastafelbladen 38 mm plans de lavabo 38 mm				Artikel-Nr. article-no. artikel nr. article n°.	PG1	
		DE	EN	NL	FR			
	B = 80,4 cm H = 3,8 cm T = 48,5 cm	Waschtischplatte inkl. Ausfräsung mitte Fixmaß Plattenstärke 38mm	washbasin plate with central notch fixed size plate thickness 38mm	wastafelplaat incl. uitsparing in het midden vaste maat bovendikte 38mm	plateau de lavabo fraisage central inclus dimension fixe, épaisseur du plateau 38mm	WTP8M WTPB8M WTPA8M	Inga Bella Rumba	217,- 217,- 217,-
		Waschtischplatte inkl. Ausfräsung mitte Fixmaß Plattenstärke 38mm	washbasin plate with central notch fixed size plate thickness 38mm	wastafelplaat incl. uitsparing in het midden vaste maat bovendikte 38mm	plateau de lavabo fraisage central inclus dimension fixe, épaisseur du plateau 38mm	WTP10M WTPB10M WTPA10M	Inga Bella Rumba	258,- 258,- 258,-
		Waschtischplatte inkl. Ausfräsung mitte Fixmaß Plattenstärke 38mm	washbasin plate with central notch fixed size plate thickness 38mm	wastafelplaat incl. uitsparing in het midden vaste maat bovendikte 38mm	plateau de lavabo fraisage central inclus dimension fixe, épaisseur du plateau 38mm	WTP12M WTPB12M WTPA12M	Inga Bella Rumba	299,- 299,- 299,-
	B = 100,4 cm H = 3,8 cm T = 48,5 cm	Waschtischplatte inkl. Ausfräsung links Fixmaß Plattenstärke 38mm	washbasin plate with central left fixed size plate thickness 38mm	wastafelplaat incl. uitsparing links vaste maat bovendikte 38mm	plateau de lavabo fraisage à gauche inclus dimension fixe, épaisseur du plateau 38mm	WTP12L WTPB12L WTPA12L	Inga Bella Rumba	299,- 299,- 299,-
		Waschtischplatte inkl. Ausfräsung rechts Fixmaß Plattenstärke 38mm	washbasin plate with central right fixed size plate thickness 38mm	wastafelplaat incl. uitsparing rechts vaste maat bovendikte 38mm	plateau de lavabo, fraisage à droite inclus dimension fixe, épaisseur du plateau 38mm	WTP12R WTPB12R WTPA12R	Inga Bella Rumba	299,- 299,- 299,-
	B = 80,4 cm H = 3,8 cm T = 48,5 cm B = 100,4 cm B = 120,4 cm	Waschtischplatte ohne Ausfräsung Fixmaß Plattenstärke 38mm	washbasin plate without notch fixed size plate thickness 38mm	wastafelplaat zonder uitsparing vaste maat bovendikte 38mm	plateau de lavabo sans fraisage dimension fixe, épaisseur du plateau 38mm	WTP8 WTP10 WTP12		206,- 247,- 288,-
		Waschtischplatte ohne Ausfräsung Variables Maß Plattenstärke 38mm Die Platte kann in cm-Schritten im Wunschmaß von 80,4 - 200,4 cm bestellt werden	washbasin plate without notch variable measure plate thickness 38mm the plate can be ordered in a width of 80.4 - 200.4 cm in steps of 1 cm	wastafelplaat zonder uitsparing variabele maatregel, paneeldikte 38mm de plaat kan worden besteld in stappen van 80,4 - 200,4 cm.	plateau de lavabo sans fraisage dimension variable épaisseur du panneau 38mm le panneau peut être commandé par incréments de cm dans la dimension souhaitée de 80,4 à 200,4 cm.	WTPV10 		32,- Preis pro angefangene 10 cm price per 10 cm or part thereof prijs per 10 cm of deel daarvan prix par 10 cm entamés
		<p>Bei Planung mit Unterschrankem empfehlen wir einen seitlichen Überstand von mindestens 0,2 cm auf jeder Seite zu berücksichtigen. When planning with base units we recommend considering an overhang of at least 0.2 cm on each side. Bij de planning met onderkasten adviseren wij een zijdelingse opening van minstens 0,2 cm aan elke kant. En cas de planification avec des armoires basses, nous recommandons de prévoir un espace latéral d'au moins 0,2 cm de chaque côté.</p>						
<p>Waschtischplattenfarbe unbedingt mit angeben, Übersicht siehe Seite 26 / Please indicat washbasin plate colours, overview see page 26 Wastafelblad kleur moet worden opgegeven, overzicht zie pagina 26 / Indiquer impérativement la couleur du plan de lavabo, aperçu voir page 26</p>								
Zubehör accessories toebehoren accessoires								
	B = 4,0 cm H = 15,0 cm T = 45,0 cm	Waschtischkonsole mit Handtuchhalter, verchromt Bei der Planung ohne Unterschrank empfohlen.	washbasin console with towel rail, chrome-plated recommended when planning without a base unit.	wastafelconsole met handdoekhouder, verchroomd aanbevolen bij planning zonder basisstation.	console de lavabo avec porte-serviettes, chromée recommandé lors de la planification sans armoires bas.	HK45		177,-
		Waschtischkonsole Stahlrohr 4 x 4 cm Bei der Planung ohne Unterschrank empfohlen.	washbasin mounting bracket steel 4 x 4 cm recommended when planning without a base unit.	wastafelconsole stalen buis 4 x 4 cm aanbevolen bij planning zonder basisstation.	console de lavabo tube d'acier 4 x 4 cm recommandé lors de la planification sans armoires bas.	WK		62,-
		Designsiphon	design siphon	design sifon	siphon design	DS		105,-
<p>Weiteres Zubehör finden Sie ab Seite 64 / you will find further accessories from page 64 / meer accessoires vindt u vanaf pagina 64 / vous trouverez d'autres accessoires à partir de la page 64 Unverbindlich empfohlene VK-Preise inkl. MwSt. / recommended sales prices incl. VAT / aanbevolen verkoopprijzen inclusief BTW / prix de vente recommandés, TVA inclus</p>								

	Maße dimension afmetingen dimensions	B = Breite / width / breedte / largeur cm H = Höhe / height / hoogte / hauteur cm T = Tiefe / depth / diepte / profondeur cm	Artikel-Nr. article-no. artikel nr. article n°.					
			DE	EN	NL	FR		
	B = 77,0 cm H = 23,8 cm T = 48,0 cm	Waschtisch-Unterschrank mit Siphonausschnitt mittig 1 Schubkasten	washbasin base cabinet with siphon-cutout center 1 drawer	wastafelonderkast met sifonuitsparing in het midden 1 lade	armoire de base du lavabo avec découpe de siphon au centre 1 tiroir	WPWS7		422,-
	B = 77,0 cm H = 36,6 cm T = 48,0 cm	Waschtisch-Unterschrank mit Siphonausschnitt mittig 2 Schubkästen	washbasin base cabinet with siphon-cutout center 2 drawers	wastafelonderkast met sifonuitsparing in het midden 2 laden	armoire de base du lavabo avec découpe de siphon au centre 2 tiroirs	WPWSS7		567,-
	B = 77,0 cm H = 47,8 cm T = 48,0 cm	Waschtisch-Unterschrank mit Siphonausschnitt mittig 1 Schubkasten 1 Auszug	washbasin base cabinet with siphon-cutout center 1 drawer 1 pull-out	wastafelonderkast met sifonuitsparing in het midden 1 lade 1 volledige uittrekelement	armoire de base du lavabo avec découpe de siphon au centre 1 tiroir 1 coulissant	WPWSA7		628,-
	B = 77,0 cm H = 60,6 cm T = 48,0 cm	Waschtisch-Unterschrank mit Siphonausschnitt mittig 2 Schubkästen 1 Auszug	washbasin base cabinet with siphon-cutout center 2 drawers 1 pull-out	wastafelonderkast met sifonuitsparing in het midden 2 laden 1 volledige uittrekelement	armoire de base du lavabo avec découpe de siphon au centre 2 tiroirs 1 coulissant	WPWSSA7		752,-
	B = 97,0 cm H = 23,8 cm T = 48,0 cm	Waschtisch-Unterschrank mit Siphonausschnitt mittig 1 Schubkasten	washbasin base cabinet with siphon-cutout center 1 drawer	wastafelonderkast met sifonuitsparing in het midden 1 lade	armoire de base du lavabo avec découpe de siphon au centre 1 tiroir	WPWS9		454,-
	B = 97,0 cm H = 36,6 cm T = 48,0 cm	Waschtisch-Unterschrank mit Siphonausschnitt mittig 2 Schubkästen	washbasin base cabinet with siphon-cutout center 2 drawers	wastafelonderkast met sifonuitsparing in het midden 2 laden	armoire de base du lavabo avec découpe de siphon au centre 2 tiroirs	WPWSS9		608,-
	B = 97,0 cm H = 47,8 cm T = 48,0 cm	Waschtisch-Unterschrank mit Siphonausschnitt mittig 1 Schubkasten 1 Auszug	washbasin base cabinet with siphon-cutout center 1 drawer 1 pull-out	wastafelonderkast met sifonuitsparing in het midden 1 lade 1 volledige uittrekelement	armoire de base du lavabo avec découpe de siphon au centre 1 tiroir 1 coulissant	WPWSA9		690,-
	B = 97,0 cm H = 60,6 cm T = 48,0 cm	Waschtisch-Unterschrank mit Siphonausschnitt mittig 2 Schubkästen 1 Auszug	washbasin base cabinet with siphon-cutout center 2 drawers 1 pull-out	wastafelonderkast met sifonuitsparing in het midden 2 laden 1 volledige uittrekelement	armoire de base du lavabo avec découpe de siphon au centre 2 tiroirs 1 coulissant	WPWSSA9		824,-
	B = 117,0 cm H = 23,8 cm T = 48,0 cm	Waschtisch-Unterschrank mit Siphonausschnitt links 1 Schubkasten	washbasin base cabinet with siphon-cutout left 1 drawer	wastafelonderkast met sifonuitsparing links 1 lade	armoire de base du lavabo avec découpe de siphon à gauche 1 tiroir	WPWS11L		474,-
	B = 117,0 cm H = 23,8 cm T = 48,0 cm	Waschtisch-Unterschrank mit Siphonausschnitt rechts 1 Schubkasten	washbasin base cabinet with siphon-cutout right 1 drawer	wastafelonderkast met sifonuitsparing rechts 1 lade	armoire de base du lavabo avec découpe de siphon à droite 1 tiroir	WPWS11R		474,-
	B = 117,0 cm H = 23,8 cm T = 48,0 cm	Waschtisch-Unterschrank mit Siphonausschnitt mittig 1 Schubkasten	washbasin base cabinet with siphon-cutout center 1 drawer	wastafelonderkast met sifonuitsparing in het midden 1 lade	armoire de base du lavabo avec découpe de siphon au centre 1 tiroir	WPWS11M		474,-
	B = 117,0 cm H = 36,6 cm T = 48,0 cm	Waschtisch-Unterschrank mit Siphonausschnitt links 2 Schubkästen	washbasin base cabinet with siphon-cutout left 2 drawer	wastafelonderkast met sifonuitsparing links 2 laden	armoire de base du lavabo avec découpe de siphon à gauche 2 tiroirs	WPWSS11L		649,-
	B = 117,0 cm H = 36,6 cm T = 48,0 cm	Waschtisch-Unterschrank mit Siphonausschnitt rechts 2 Schubkästen	washbasin base cabinet with siphon-cutout right 2 drawers	wastafelonderkast met sifonuitsparing rechts 2 laden	armoire de base du lavabo avec découpe de siphon à droite 2 tiroirs	WPWSS11R		649,-
	B = 117,0 cm H = 36,6 cm T = 48,0 cm	Waschtisch-Unterschrank mit Siphonausschnitt mittig 2 Schubkästen	washbasin base cabinet with siphon-cutout center 2 drawers	wastafelonderkast met sifonuitsparing in het midden 2 laden	armoire de base du lavabo avec découpe de siphon au centre 2 tiroirs	WPWSS11M		649,-

Unverbindlich empfohlene VK-Preise inkl. MwSt. / recommended sales prices incl. VAT / aanbevolen verkoopprijzen inclusief BTW / prix de vente recommandés, TVA inclus

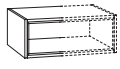
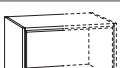
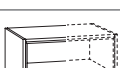
	Maße dimension afmetingen dimensions	B = Breite / width / breedte / largeur cm H = Höhe / height / hoogte / hauteur cm T = Tiefe / depth / diepte / profondeur cm				Artikel-Nr. article-no. artikel nr. article n°.		
		DE	EN	NL	FR			
	B = 117,0 cm H = 47,8 cm T = 48,0 cm	Waschtisch-Unterschrank mit Siphonausschnitt links 1 Schubkasten 1 Auszug	washbasin base cabinet with siphon-cutout left 1 drawer 1 pull-out	wastafelonderkast met sifonuitsparing links 1 lade 1 volledige uitrekelement	armoire de base du lavabo avec découpe de siphon à gauche 1 tiroir 1 coulissant	WPWSA11L		742,-
	B = 117,0 cm H = 47,8 cm T = 48,0 cm	Waschtisch-Unterschrank mit Siphonausschnitt rechts 1 Schubkasten 1 Auszug	washbasin base cabinet with siphon-cutout right 1 drawer 1 pull-out	wastafelonderkast met sifonuitsparing rechts 1 lade 1 volledige uitrekelement	armoire de base du lavabo avec découpe de siphon à droite 1 tiroir 1 coulissant	WPWSA11R		742,-
	B = 117,0 cm H = 47,8 cm T = 48,0 cm	Waschtisch-Unterschrank mit Siphonausschnitt mittig 1 Schubkasten 1 Auszug	washbasin base cabinet with siphon-cutout center 1 drawer 1 pull-out	wastafelonderkast met sifonuitsparing in het midden 1 lade 1 volledige uitrekelement	armoire de base du lavabo avec découpe de siphon au centre 1 tiroir 1 coulissant	WPWSA11M		742,-
	B = 117,0 cm H = 60,6 cm T = 48,0 cm	Waschtisch-Unterschrank mit Siphonausschnitt links 2 Schubkästen 1 Auszug	washbasin base cabinet with siphon-cutout left 2 drawers 1 pull-out	wastafelonderkast met sifonuitsparing links 2 laden 1 volledige uitrekelement	armoire de base du lavabo avec découpe de siphon à gauche 2 tiroirs 1 coulissant	WPWSSA11L		886,-
	B = 117,0 cm H = 60,6 cm T = 48,0 cm	Waschtisch-Unterschrank mit Siphonausschnitt rechts 2 Schubkästen 1 Auszug	washbasin base cabinet with siphon-cutout right 2 drawers 1 pull-out	wastafelonderkast met sifonuitsparing rechts 2 laden 1 volledige uitrekelement	armoire de base du lavabo avec découpe de siphon à droite 2 tiroirs 1 coulissant	WPWSSA11R		886,-
	B = 117,0 cm H = 60,6 cm T = 48,0 cm	Waschtisch-Unterschrank mit Siphonausschnitt mittig 2 Schubkästen 1 Auszug	washbasin base cabinet with siphon-cutout center 2 drawers 1 pull-out	wastafelonderkast met sifonuitsparing in het midden 2 laden 1 volledige uitrekelement	armoire de base du lavabo avec découpe de siphon au centre 2 tiroirs 1 coulissant	WPWSSA11M		886,-

Regale variable Breite | unit shelves variable width | kast planken variabele breedte | étagères largeur variable

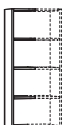


Regalfarben / shelf colours / schapkleuren / couleurs des étagères



	B = 15,0 - 60,0 cm H = 23,8 cm T = 46,0 cm	Unterschrankregal variabel 1 offenes Einschubfach inkl. Aufhängung	base cabinet shelf variable 1 open case incl. hanging brackets	variabele bodemplank 1 open lade incl. ophanging	étagère basse variable 1 compartiment ouvert avec suspension	RFAV6		257,-
	B = 15,0 - 60,0 cm H = 36,6 cm T = 46,0 cm	Unterschrankregal variabel 1 offenes Einschubfach inkl. Aufhängung	base cabinet shelf variable 1 open case incl. hanging brackets	variabele bodemplank 1 open lade incl. ophanging	étagère basse variable 1 compartiment ouvert avec suspension	RFBV6		300,-
	B = 15,0 - 60,0 cm H = 47,8 cm T = 46,0 cm	Unterschrankregal variabel 1 offenes Einschubfach, 1 fester Einlegeboden inkl. Aufhängung	base cabinet shelf variable 1 open case 1 fixed shelf incl. hanging brackets	variabele bodemplank 1 open lade 1 vaste plank incl. ophanging	étagère basse variable 1 compartiment ouvert 1 étagère fixe avec suspension	RFCV6		343,-

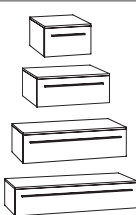



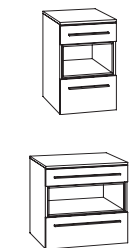

Das Unterschrankregal und das offene Einschubfach können in voneinander abweichenden Dekoren bestellt werden. / the base cabinet shelf and the open case can be ordered in different colours / de onderkast en het open ladeblok kunnen in verschillende decors worden besteld / l'étagère basse et le tiroir ouvert peuvent être commandés dans des décors différents

	B = 15,0 - 60,0 cm H = 68,2 cm T = 15,6 cm	Oberschrankregal für Spiegelschrank/-panel variabel 3 feste Einlegeböden inkl. Aufhängung	wall unit shelf for mirror cabinet/-panel variable e fixed shelves incl. hanging brackets	wandplank voor spiegelkast/paneel variabele 3 vaste planken incl. ophanging	étagère supérieure pour armoire de toilette/panneau de miroir variable 3 étagères fixes avec suspension	REBV		343,-
---	--	---	---	---	---	------	--	-------









Die Regale können in cm-Schritten von 15-60 cm Breite bestellt werden. / the shelves can be ordered in a width of 15 to 60 cm / de planken kunnen worden besteld in cm-stappen van 15-60 cm breed / les étagères peuvent être commandées par incréments de cm, de 15 à 60 cm de largeur
Unverbindlich empfohlene VK-Preise inkl. MwSt. / recommended sales prices incl. VAT / aanbevolen verkoopprijzen inclusief BTW / prix de vente recommandés, TVA inclus

	Maße <i>dimension</i> <i>afmetingen</i> <i>dimensions</i>	Erweiterung der Waschtischlösungen <i>extension of the washbasin solutions</i> <i>uitbreiding van de wastafeloplossingen</i> <i>extension des solutions de lavabos</i>				Artikel-Nr. <i>article-no.</i> <i>artikel nr.</i> <i>article n°.</i>		
		DE	EN	NL	FR			
	B = 40,0 cm H = 23,8 cm T = 48,0 cm	Unterschrank ohne Abdeckplatte 1 Auszug	<i>base cabinet without top</i> 1 pull-out	<i>onderkast zonder dekblad</i> 1 volledige uittrekelement	<i>armoire de base sans plaque de recouvrement</i> 1 coulissant	UWA4		288,-
	B = 60,0 cm				1 coulissant	UWA6		299,-
	B = 97,0 cm					UWA9		371,-
	B = 117,0 cm					UWA11		402,-
	B = 40,0 cm H = 36,6 cm T = 48,0 cm	Unterschrank ohne Abdeckplatte 1 Schubkasten 1 Auszug	<i>base cabinet without top</i> 1 drawer 1 pull-out	<i>onderkast zonder dekblad</i> 1 lade 1 volledige uittrekelement	<i>armoire de base sans plaque de recouvrement</i> 1 tiroir 1 coulissant	UWSA4		402,-
	B = 60,0 cm				1 coulissant	UWSA6		464,-
	B = 97,0 cm					UWSA9		567,-
	B = 117,0 cm					UWSA11		639,-
	B = 40,0 cm H = 47,8 cm T = 48,0 cm	Unterschrank ohne Abdeckplatte 2 Auszüge	<i>base cabinet without top</i> 2 pull-outs	<i>onderkast zonder dekblad</i> 2 volledige uittrekelemente	<i>armoire de base sans plaque de recouvrement</i> 2 coulissants	UWAA4		422,-
	B = 60,0 cm					UWAA6		485,-
	B = 97,0 cm					UWAA9		587,-
	B = 117,0 cm					UWAA11		659,-
	B = 40,0 cm H = 60,6 cm T = 48,0 cm	Unterschrank ohne Abdeckplatte 1 Schubkasten 1 Einschubregal 2 Auszüge	<i>base cabinet without top</i> 1 drawer 2 pull-outs	<i>onderkast zonder dekblad</i> 1 lade 2 volledige uittrekelemente	<i>armoire de base sans plaque de recouvrement</i> 1 tiroir 2 coulissants	UWSAA4		567,-
	B = 60,0 cm					UWSAA6		608,-
	B = 97,0 cm					UWSAA9		752,-
	B = 117,0 cm					UWSAA11		855,-
	B = 40,0 cm H = 60,6 cm T = 48,0 cm	Unterschrank ohne Abdeckplatte 1 Schubkasten 1 Einschubregal 1 Auszug	<i>base cabinet without top</i> 1 drawer 1 push-in shelf 1 pull-out	<i>onderkast zonder dekblad</i> 1 lade 1 insteekplank 1 volledige uittrekelement	<i>armoire de base sans plaque de recouvrement</i> 1 tiroir 1 étagère à pousser 1 coulissant	UWSEA4		515,-
	B = 60,0 cm					UWSEA6		577,-
		Regalfarbe bitte angeben:	<i>please indicate colour:</i>	<i>kleur specificeer a.u.b.:</i>	<i>veuillez spécifier la coul.:</i>			
		Kastanie Graphit Nb.	<i>Graphite chestnut decor</i>	<i>Grafiet kastanjedecor</i>	<i>Décor de châtaigne graphite</i>	491		
		Eiche Struktur Natur Nb.	<i>Oak structure finish</i>	<i>Eiken structuur finish</i>	<i>Finition de structure chêne</i>	474		
		Eiche Struktur Weiß Nb.	<i>Oak structure white finish</i>	<i>Eiken structuur wit finish</i>	<i>Finition de structure blanc</i>	436		
		Eiche Struktur Braun Nb.	<i>Oak structure brown finish</i>	<i>Eiken structuur bruin finish</i>	<i>Finition de structuur marron</i>	427		
		Anthrazit Seidenglanz	<i>Silk gloss anthracite</i>	<i>Zijdeglans antraciet</i>	<i>Anthracite brillant de soie</i>	285		
		Weiß Seidenglanz	<i>Silk gloss white</i>	<i>Zijdeglans wit</i>	<i>Blanc brillant de soie</i>	287		

Unverbindlich empfohlene VK-Preise inkl. MwSt. / *recommended sales prices incl. VAT* / *aanbevolen verkoopprijzen inclusief BTW* / *prix de vente recommandés, TVA inclus*

	Maße <i>dimension</i> <i>afmetingen</i> <i>dimensions</i>	Erweiterung der Waschtischlösungen <i>extension of the washbasin solutions</i> <i>uitbreiding van de wastafeloplossingen</i> <i>extension des solutions de lavabos</i>				Artikel-Nr. <i>article-no.</i> <i>artikel nr.</i> <i>article n°.</i>	
		DE	EN	NL	FR		
	B = 40,0 cm H = 25,6 cm T = 48,0 cm	Unterschrank inkl. Abdeckplatte 1 Auszug	<i>base cabinet incl. top</i> 1 pull-out	<i>onderkast incl. dekblad</i> 1 volledige uitrekelement	<i>armoire de base incl. plaque de recouvrement</i> 1 coulissant	UWA4F	319,-
	B = 60,0 cm					UWA6F	340,-
	B = 97,0 cm					UWA9F	443,-
	B = 117,0 cm					UWA11F	464,-
	B = 40,0 cm H = 38,4 cm T = 48,0 cm	Unterschrank inkl. Abdeckplatte 1 Schubkasten 1 Auszug	<i>base cabinet incl. top</i> 1 drawer 1 pull-out	<i>onderkast incl. dekblad</i> 1 lade 1 volledige uitrekelement	<i>armoire de base incl. plaque de recouvrement</i> 1 tiroir 1 coulissant	UWSA4F	433,-
	B = 60,0 cm					UWSA6F	505,-
	B = 97,0 cm					UWSA9F	639,-
	B = 117,0 cm					UWSA11F	701,-
	B = 40,0 cm H = 49,6 cm T = 48,0 cm	Unterschrank inkl. Abdeckplatte 2 Auszüge	<i>base cabinet incl. top</i> 2 pull-outs	<i>onderkast incl. dekblad</i> 2 volledige uitrekelemente	<i>armoire de base du lavabo</i> 2 coulissants	UWAA4F	454,-
	B = 60,0 cm					UWAA6F	525,-
	B = 97,0 cm					UWAA9F	659,-
	B = 117,0 cm					UWAA11F	721,-
	B = 40,0 cm H = 62,4 cm T = 48,0 cm	Unterschrank inkl. Abdeckplatte 1 Schubkasten 2 Auszüge	<i>base cabinet incl. top</i> 1 drawer 2 pull-outs	<i>onderkast incl. dekblad</i> 1 lade 2 volledige uitrekelemente	<i>armoire de base incl. plaque de recouvrement</i> 1 tiroir 2 coulissants	UWSAA4F	597,-
	B = 60,0 cm					UWSAA6F	649,-
	B = 97,0 cm					UWSAA9F	824,-
	B = 117,0 cm					UWSAA11F	917,-
	B = 40,0 cm H = 62,4 cm T = 48,0 cm	Unterschrank inkl. Abdeckplatte 1 Schubkasten 1 Einschubregal 1 Auszug	<i>base cabinet incl. top</i> 1 drawer 1 push-in shelf 1 extension	<i>onderkast incl. dekblad</i> 1 lade 1 insteekplank 1 volledige uitrekelement	<i>armoire de base incl. plaque de recouvrement</i> 1 tiroir 1 étagère à pousser 1 coulissant	UWSEA4F	546,-
	B = 60,0 cm					UWSEA6F	618,-
		Regalfarbe bitte angeben: Kastanie Graphit Nb. Eiche Struktur Natur Nb. Eiche Struktur Weiß Nb. Eiche Struktur Braun Nb. Anthrazit Seidenglanz Weiß Seidenglanz	<i>please indicate colour:</i> Graphite chestnut decor Oak structure finish Oak structure white finish Oak structure brown finish Silk gloss anthracite Silk gloss white	<i>kleur specificeer a.u.b.:</i> Grafiet kastanjedecor Eiken structuur finish Eiken structuur wit finish Eiken structuur bruin finish Zijdeglans antraciet Zijdeglans wit	<i>veuillez spécifier la coul.:</i> Décor de châtaigne graphite Finition de structure chêne Finition de structure blanc Finition de structur marron Anthracite brillant de soie Blanc brillant de soie	491 474 436 427 285 287	

Unverbindlich empfohlene VK-Preise inkl. MwSt. / *recommended sales prices incl. VAT* / *aanbevolen verkoopprijzen inclusief BTW* / *prix de vente recommandés, TVA inclus*

	Maße <i>dimension</i> <i>afmetingen</i> <i>dimensions</i>	B = Breite / width / breedte / largeur cm H = Höhe / height / hoogte / hauteur cm T = Tiefe / depth / diepte / profondeur cm				Unterschranke (Sideboards) ohne Abdeckplatte <i>base cabinets (sideboards) without cover plate</i> <i>onderkast (sideboards) zonder dekblaad</i> <i>armoire de base (sideboards) sans plaque de recouv.</i>	Artikel-Nr. <i>article-no.</i> <i>artikel nr.</i> <i>article n°.</i>	PG1
		DE	EN	NL	FR			
	B = 40,0 cm H = 60,6 cm T = 35,0 cm	Unterschrank ohne Abdeckplatte 1 Schubkasten 2 Auszüge	<i>base cabinet without top</i> 1 drawer 2 pull-outs	<i>onderkast zonder dekblad</i> 1 lade 2 volledige uittrekelemente	<i>armoire de base sans plaque de recouvrement</i> 1 tiroir 2 coulissants	UHSA4	505,-	
	B = 60,0 cm					UHSA6	567,-	
	B = 90,0 cm					UHSA9	701,-	
	B = 117,0 cm					UHSA11	762,-	
	B = 40,0 cm H = 60,6 cm T = 35,0 cm	Unterschrank inkl. Abdeckplatte 1 Schubkasten 1 Einschubregal 1 Auszug	<i>base cabinet incl. top</i> 1 drawer 1 push-in shelf 1 pull-out	<i>onderkast incl. dekblad</i> 1 lade 1 insteekplank 1 volledige uittrekelement	<i>armoire de base incl. plaque de recouvrement</i> 1 tiroir 1 étagère à pousser 1 coulissant	UHSEA4	485,-	
	B = 60,0 cm					UHSEA6	546,-	
		Regalfarbe bitte angeben: Kastanie Graphit Nb. Eiche Struktur Natur Nb. Eiche Struktur Weiß Nb. Eiche Struktur Braun Nb. Anthrazit Seidenglanz Weiß Seidenglanz	<i>please indicate colour:</i> Graphite chestnut decor Oak structure finish Oak structure white finish Oak structure brown finish Silk gloss anthracite Silk gloss white	<i>kleur specificeer a.u.b.:</i> Grafiet kastanjedecor Eiken structuur finish Eiken structuur wit finish Eiken structuur bruin finish Zijdegls antraciet Zijdegls wit	<i>veuillez spécifier la coul.:</i> Décor de châtaigne graphite Finition de structure chêne Finition de structure blanc Finition de structur marron Anthracite brillant de soie Blanc brillant de soie	491 474 436 427 285 287		
	B = max. 200,0 cm H = 1,6 cm T = max. 49,3 cm	Maßvariable Abdeckplatte für Unterschranke ohne Abdeckplatte 3-seitig Dickkante	<i>cover panel for variable dimensions for base cabinets without top</i> 3-sided thick edge	<i>dimensionaal variabel afdekplaat voor onderkasten zonder afdekplaat</i> 3-zijdige dikke rand	<i>dimensions variables plaque de recouvrement pour armoires basses sans plaque de recouvrement</i> bord épais sur 3 côtés	ADFV	99,-	

Unverbindlich empfohlene VK-Preise inkl. MwSt. / recommended sales prices incl. VAT / aanbevolen verkoopprijzen inclusief BTW / prix de vente recommandés, TVA inclus

Regale, Zubehör & Beistellschränke ab Seite 64 | shelves, accessories & side cabinets from page 64 | planken, accessoires & zijkasten vanaf pagina 64 | étagères, accessoires & armoires d'appoint à la page 64


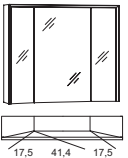

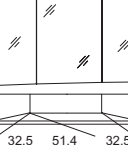
Maße dimension afmetingen dimensions		B = Breite / width / breedte / largeur cm H = Höhe / height / hoogte / hauteur cm T = Tiefe / depth / diepte / profondeur cm				Artikel-Nr. article-no. artikel nr. article n°.	
		DE	EN	NL	FR		
	B = 80,0 cm H = 68,2 cm T = 17,6 cm 	Spiegelschrank, 2 Spiegeltüren beidseitig verspiegelt 2 Glaseinlegeböden, inkl. Schalter/Steckdose	<i>mirror cabinet, 2 mirrored doors on both sides, 2 glass shelves, incl. switch/socket</i>	<i>spiegelkast, 2 spiegeldeuren aan beide zijden, 2 glazen legborden, incl. schakelaar/stopcontact</i>	<i>armoire de toilette, 1 porte avec miroir des deux côtés, 2 tablettes en verre, interrupteur/prise de courant inclus</i>	Artikel-Nr. article-no. artikel nr. article n°.	
		Türaufteilung <i>door division</i> <i>deurdivisie</i> <i>division des portes</i>	Beleuchtung <i>lighting</i> <i>verlichting</i> <i>éclairage</i>	Leistung <i>performance</i> <i>prestaties</i> <i>performance</i>	Artikel-Nr. article-no. artikel nr. article n°.		
		50 / 30 30 / 50	Seitliche LED-Beleuchtung <i>LED lighting on the side</i> <i>LED-verlichting aan de zijkant</i> <i>éclairage latéral par LED</i>	6000 K, 2 x 6,3 W, 2 x 660 Lumen Dieses Produkt enthält eine Lichtquelle der Energieeffizienzklasse F	SADA8L SADA8R		
	B = 80,0 cm H = 2,4 cm T = 20,0 cm 	LED-Aufbauleuchte für Spiegelschrank mit LED-Mini-Stecker	<i>LED top light for mirror cabinet with LED-mini-plug</i>	<i>LED-opbouwlamp voor spiegelkast met LED-ministekker</i>	<i>lampe LED de surface pour armoire de toilette avec mini-fiche LED</i>	AW80 6000 Kelvin 10,8 Watt 1350 Lumen Dieses Produkt enthält eine Lichtquelle der Energieeffizienzklasse E	185,-
	B = 100,0 cm H = 68,2 cm T = 17,6 cm 	Spiegelschrank, 3 Spiegeltüren beidseitig verspiegelt 4 Glaseinlegeböden, inkl. Schalter/Steckdose	<i>mirror cabinet, 3 mirrored doors on both sides, 4 glass shelves, incl. switch/socket</i>	<i>spiegelkast, 3 spiegeldeuren aan beide zijden, 4 glazen legborden, incl. schakelaar/stopcontact</i>	<i>armoire de toilette, 3 portes avec miroir des deux côtés, 4 tablettes en verre, interrupteur/prise de courant inclus</i>	Artikel-Nr. article-no. artikel nr. article n°.	
		Türaufteilung <i>door division</i> <i>deurdivisie</i> <i>division des portes</i>	Beleuchtung <i>lighting</i> <i>verlichting</i> <i>éclairage</i>	Leistung <i>performance</i> <i>prestaties</i> <i>performance</i>	Artikel-Nr. article-no. artikel nr. article n°.		
		25 / 50 / 25	Seitliche LED-Beleuchtung <i>LED lighting on the side</i> <i>LED-verlichting aan de zijkant</i> <i>éclairage latéral par LED</i>	6000 K, 2 x 6,3 W, 2 x 660 Lumen Dieses Produkt enthält eine Lichtquelle der Energieeffizienzklasse F	SADA10		
	B = 100,0 cm H = 2,4 cm T = 20,0 cm 	LED-Aufbauleuchte für Spiegelschrank mit LED-Mini-Stecker	<i>LED top light for mirror cabinet with LED-mini-plug</i>	<i>LED-opbouwlamp voor spiegelkast met LED-ministekker</i>	<i>lampe LED de surface pour armoire de toilette avec mini-fiche LED</i>	AW100 6000 Kelvin 13,8 Watt 1728 Lumen Dieses Produkt enthält eine Lichtquelle der Energieeffizienzklasse E	206,-
	B = 120,0 cm H = 68,2 cm T = 17,6 cm 	Spiegelschrank, 3 (2) Spiegeltüren beid- seitig verspiegelt 6 (4) Glaseinlegeböden, inkl. Schalter/Steckdose	<i>mirror cabinet, 3 (2) mirrored doors on both sides, 6 (4) glass shelves, incl. switch/socket</i>	<i>spiegelkast, 3 (2) spiegeldeuren aan beide zijden, 6 (4) glazen legborden, incl. schake- laar/stopcontact</i>	<i>armoire de toilette, 3 (2) portes avec miroir des deux côtés, 6 (4) tablettes en verre, interrupteur/prise de courant inclus</i>	Artikel-Nr. article-no. artikel nr. article n°.	
		Türaufteilung <i>door division</i> <i>deurdivisie</i> <i>division des portes</i>	Beleuchtung <i>lighting</i> <i>verlichting</i> <i>éclairage</i>	Leistung <i>performance</i> <i>prestaties</i> <i>performance</i>	Artikel-Nr. article-no. artikel nr. article n°.		
		30 / 60 / 30 60 / 60	Seitliche LED-Beleuchtung <i>LED lighting on the side</i> <i>LED-verlichting aan de zijkant</i> <i>éclairage latéral par LED</i>	6000 K, 2 x 6,3 W, 2 x 660 Lumen Dieses Produkt enthält eine Lichtquelle der Energieeffizienzklasse F	SADA12 SADA12D		
	B = 120,0 cm H = 2,4 cm T = 20,0 cm 	LED-Aufbauleuchte für Spiegelschrank mit LED-Mini-Stecker	<i>LED top light for mirror cabinet with LED-mini-plug</i>	<i>LED-opbouwlamp voor spiegelkast met LED-ministekker</i>	<i>lampe LED de surface pour armoire de toilette avec mini-fiche LED</i>	AW120 6000 Kelvin 16,8 Watt 2106 Lumen Dieses Produkt enthält eine Lichtquelle der Energieeffizienzklasse E	217,-

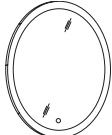





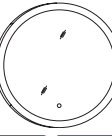


Leuchtmittel sind nicht austauschbar / illuminants are not interchangeable / verlichtingsmiddelen zijn niet uitwisselbaar / les illuminants ne sont pas interchangeables

Mehrpreis Powerbox CH/FR Seite 67 / surcharge powerbox CH/FR page 67 / meerprijs powerbox CH/FR pag.67 / surcoût powerbox CH/FR page 67.

Unverbindlich empfohlene VK-Preise inkl. MwSt. / recommended sales prices incl. VAT / aanbevolen verkoopprijzen inclusief BTW / prix de vente recommandés, TVA inclus

Maße dimension afmetingen dimensions	B = Breite / width / breedte / largeur cm H = Höhe / height / hoogte / hauteur cm T = Tiefe / depth / diepte / profondeur cm	Spiegelschränke / Spiegelpaneele mirror cabinets / mirror panel spiegelkasten / spiegelpaneel armoires de toilette / panneau miroir éclairage	Artikel-Nr. article-no. artikel nr. article n°.
---	--	--	--

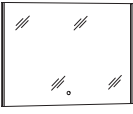

















	DE	EN	NL	FR		
   	<p>Spiegelschrank, 3 Spiegeltüren davon 2 trapezförmig angeordnet, seilt. und oben LED-Beleuchtung, 6 Glaseinlegeböden, inkl. Schalter/Steckdose</p> <p>B = 80,0 cm H = 68,2 cm T = 17,6 cm</p>	<p>mirror cabinet, 3 mirror doors 2 of them are arranged in a trapeze, lateral and top LED lighting, 6 glass shelves, incl. switch/socket</p>	<p>spiegelkast, 3 spiegeldeuren waarvan 2 trapeziumvormig gerangschikt, zij- en bovenzijde LED-verlichting, 6 glazen leggers, incl. schakelaar/zakje</p>	<p>armoire de toilette, 3 portes en miroir dont 2 sont disposées en trapèze, éclairage LED latéral et supérieur, 6 étagères en verre, avec interrupteur/prise de courant</p>	Artikel-Nr. article-no. artikel nr. article n°.	
	Türaufteilung door division deurdivisie division des portes	Beleuchtung lighting verlichting éclairage	Leistung performance prestaties performance	Artikel-Nr. article-no. artikel nr. article n°.		
	17,5 / 41,4 / 17,5	LED	4000 K, 21,3 W, 2905 Lumen Dieses Produkt enthält eine Lichtquelle der Energieeffizienzklasse F	SDU8	999,-	
	22,5 / 51,4 / 22,5	LED	4000 K, 23,3 W, 3255 Lumen Dieses Produkt enthält eine Lichtquelle der Energieeffizienzklasse F	SDU10	1061,-	
32,5 / 51,4 / 32,5	LED	4000 K, 25,3 W, 3535 Lumen Dieses Produkt enthält eine Lichtquelle der Energieeffizienzklasse F	SDU12	1113,-		

  	<p>B = 55,0 cm H = 78,0 cm T = 2,8 cm</p>	<p>Spiegelpaneel LED Beleuchtung, Sensorschalter, satiniert Helligkeit dimmbar</p>	<p>mirror panel LED-lighting sensor switch, satinied brightness dimmable</p>	<p>spiegelpaneel LED-verlichting sensorschelaar, gesatineerd helderheid dimbaar</p>	<p>panneau miroir éclairage LED interrupteur tactile, satiné luminosité réglable</p>	SPE55	505,-
  	<p>Ø = 55,0 cm T = 2,5 cm</p>	<p>Spiegelpaneel LED Beleuchtung, Sensorschalter, satiniert Helligkeit dimmbar</p>	<p>mirror panel LED-lighting sensor switch, satinied brightness dimmable</p>	<p>spiegelpaneel LED-verlichting sensorschelaar, gesatineerd helderheid dimbaar</p>	<p>panneau miroir éclairage LED interrupteur tactile, satiné luminosité réglable</p>	SPK55	443,-
  	<p>Ø = 78,0 cm T = 2,8 cm</p>	<p>Spiegelpaneel LED Beleuchtung, Sensorschalter, satiniert Helligkeit dimmbar</p>	<p>mirror panel LED-lighting sensor switch, satinied brightness dimmable</p>	<p>spiegelpaneel LED-verlichting sensorschelaar, gesatineerd helderheid dimbaar</p>	<p>panneau miroir éclairage LED interrupteur tactile, satiné luminosité réglable</p>	SPK78	577,-

Leuchtmittel sind nicht austauschbar / illuminants are not interchangeable / verlichtingsmiddelen zijn niet uitwisselbaar / les illuminants ne sont pas interchangeables

Mehrpreis Powerbox CH/FR Seite 67 / surcharge powerbox CH/FR page 67 / meerprijs powerbox CH/FR pag.67 / surcoût powerbox CH/FR page 67.

Unverbindlich empfohlene VK-Preise inkl. MwSt. / recommended sales prices incl. VAT / aanbevolen verkoopprijzen inclusief BTW / prix de vente recommandés, TVA inclus


Maße dimension afmetingen dimensions		B = Breite / width / breedte / largeur cm H = Höhe / height / hoogte / hauteur cm T = Tiefe / depth / diepte / profondeur cm				Artikel-Nr. article-no. artikel nr. article n°.	
		DE	EN	NL	FR		
  	B = 80,0 cm H = 68,2 cm T = 2,8 cm	Spiegelpaneel, Sensorschalter Helligkeit dimmbar	mirror panel sensor switch, brightness dimmable	spiegelpaneel, sensorschakelaar, helderheid dimbaar	panneau miroir , interrupteur du capteur, Luminosité réglable	Artikel-Nr. article-no. artikel nr. article n°.	515,-
		Beleuchtung lighting verlichting éclairage	Leistung performance prestaties performance	Seitliche LED-Beleuchtung LED lighting on the side LED-verlichting aan de zijkant éclairage latéral par LED	6000 K, 2 x 6,3 W, 2 x 660 Lumen Dieses Produkt enthält eine Lichtquelle der Energieeffizienzklasse E		
  	B = 80,0 cm H = 2,4 cm T = 10,0 cm	LED-Aufbauleuchte für Spiegelpaneel mit LED-Mini-Stecker Helligkeit dimmbar	LED top light for mirror panel with LED-mini-plug brightness dimmable	LED-opbouwlamp voor spiegelpaneel met LED-ministekker helderheid dimbaar	lampe LED de surface pour panneau miroir avec mini-fiche LED luminosité réglable	AWP80 6000 Kelvin 10,8 Watt 1350 Lumen Dieses Produkt enthält eine Lichtquelle der Energieeffizienzklasse E	165,-
		Beleuchtung lighting verlichting éclairage	Leistung performance prestaties performance	Seitliche LED-Beleuchtung LED lighting on the side LED-verlichting aan de zijkant éclairage latéral par LED	6000 K, 2 x 6,3 W, 2 x 660 Lumen Dieses Produkt enthält eine Lichtquelle der Energieeffizienzklasse F	SPBSA10	
  	B = 100,0 cm H = 68,2 cm T = 2,8 cm	Spiegelpaneel, Sensorschalter Helligkeit dimmbar	mirror panel sensor switch, brightness dimmable	spiegelpaneel, sensorschakelaar, helderheid dimbaar	panneau miroir , interrupteur du capteur, Luminosité réglable	Artikel-Nr. article-no. artikel nr. article n°.	556,-
		Beleuchtung lighting verlichting éclairage	Leistung performance prestaties performance	Seitliche LED-Beleuchtung LED lighting on the side LED-verlichting aan de zijkant éclairage latéral par LED	6000 K, 2 x 6,3 W, 2 x 660 Lumen Dieses Produkt enthält eine Lichtquelle der Energieeffizienzklasse F		
  	B = 100,0 cm H = 2,4 cm T = 10,0 cm	LED-Aufbauleuchte für Spiegelpaneel mit LED-Mini-Stecker Helligkeit dimmbar	LED top light for mirror panel with LED-mini-plug brightness dimmable	LED-opbouwlamp voor spiegelpaneel met LED-ministekker helderheid dimbaar	lampe LED de surface pour panneau miroir avec mini-fiche LED luminosité réglable	AWP100 6000 Kelvin 13,7 Watt 1440 Lumen Dieses Produkt enthält eine Lichtquelle der Energieeffizienzklasse F	185,-
		Beleuchtung lighting verlichting éclairage	Leistung performance prestaties performance	Seitliche LED-Beleuchtung LED lighting on the side LED-verlichting aan de zijkant éclairage latéral par LED	6000 K, 2 x 6,3 W, 2 x 660 Lumen Dieses Produkt enthält eine Lichtquelle der Energieeffizienzklasse F	SPBSA12	
  	B = 120,0 cm H = 68,2 cm T = 2,8 cm	Spiegelpaneel, Sensorschalter Helligkeit dimmbar	mirror panel sensor switch, brightness dimmable	spiegelpaneel, sensorschakelaar, helderheid dimbaar	panneau miroir , interrupteur du capteur, Luminosité réglable	Artikel-Nr. article-no. artikel nr. article n°.	577,-
		Beleuchtung lighting verlichting éclairage	Leistung performance prestaties performance	Seitliche LED-Beleuchtung LED lighting on the side LED-verlichting aan de zijkant éclairage latéral par LED	6000 K, 2 x 6,3 W, 2 x 660 Lumen Dieses Produkt enthält eine Lichtquelle der Energieeffizienzklasse F		
  	B = 120,0 cm H = 2,4 cm T = 10,0 cm	LED-Aufbauleuchte für Spiegelpaneel mit LED-Mini-Stecker Helligkeit dimmbar	LED top light for mirror panel with LED-mini-plug brightness dimmable	LED-opbouwlamp voor spiegelpaneel met LED-ministekker helderheid dimbaar	lampe LED de surface pour panneau miroir avec mini-fiche LED luminosité réglable	AWP120 6000 Kelvin 17,3 Watt 2160 Lumen Dieses Produkt enthält eine Lichtquelle der Energieeffizienzklasse E	196,-

Leuchtmittel sind nicht austauschbar / illuminants are not interchangeable / verlichtingsmiddelen zijn niet uitwisselbaar / les illuminants ne sont pas interchangeables
 Mehrpreis Powerbox CH/FR Seite 67 / surcharge powerbox CH/FR page 67 / meerprijs powerbox CH/FR pag.67 / surcoût powerbox CH/FR page 67.
 Unverbindlich empfohlene VK-Preise inkl. MwSt. / recommended sales prices incl. VAT / aanbevolen verkoopprijzen inclusief BTW / prix de vente recommandés, TVA inclus

Regale, Zubehör & Beistellschränke ab Seite 64 | shelves, accessories & side cabinets from page 64 | planken, accessoires & zijkasten vanaf pagina 64 |
 étagères, accessoires & armoires d'appoint à la page 64









Griffleiste matt
handle strip matt
handgrieplijst mat
poignée en mat

Waschtischplattenfarben, 38mm Stärke / washbasin plate colours, 38mm thickness
wastafelblad kleuren, 38mm dikte / couleurs du plan de toilette, 38mm d'épaisseur



Polaris
polaris
polaris
polaris
- PG 1



Eiche Struktur Natur Nb.
oak structure nature finish
afwerk. eiken structuur natuur
finition chêne naturel structure
- PG 1



Prado Achatgrau
prado achatgrey
prado agaatgrijs
prado gris agate
- PG 1


Waschtischplattenfarben, 19mm Stärke / washbasin plate colours, 19mm thickness
wastafelblad kleuren, 19mm dikte / couleurs du plan de toilette, 19mm d'épaisseur



Eiche Struktur Natur Nb.
oak structure nature finish
afwerk. eiken structuur natuur
finition chêne naturel structure
- PG 1



Eiche Struktur Braun Nb.
oak structure brown finish
afwerking eiken structuur bruin
finition chêne brun structure
- PG 1



Query Steindekor
query stone decor
query steen decor
décor de pierre query
- PG 1



Natur Steindekor
nature stone decor
nature steen decor
décor naturel en pierre
- PG 1



Schwarz Supermatt
Black super matt
zwart supermatt
noir super mat
- PG 2

Inga



FH69



Weiß Alpin Glanz
gloss white alpine
wit alpine glans
alpin blanc brillant

MWING6 | 60,0 x 14,7 x 45,0 cm
B x H x T | 57,0 x 12,0 x 31,0 cm

Bella



Weiß Alpin Glanz
gloss white alpine
wit alpine glans
alpin blanc brillant

KWEBL7 | 71,0 x 16,0 x 44,5 cm
B x H x T | 69,0 x 11,0 x 29,0 cm

Rumba



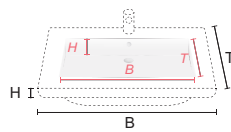
FHK

FBK Weiß Alpin Glanz
white gloss
wit glans
blanc brillant

FHKB

FBKB Schwarz matt
black matt
zwart mat
noir mat

KWAWG6 | 61,2 x 12,0 x 46,6 cm
B x H x T | 59,6 x 9,9 x 32,7 cm



B = Breite / width / breedte / largeur
H = Höhe / height / hoogte / hauteur
T = Tiefe / depth / diepte / profondeur

Front / front / front / façade




Anthrazit Seidenglanz
silk gloss anthracite
anthraciet zijdeglans
satinée anthracite
FHA_




Weiß Seidenglanz
silk gloss white
wit zijdeglans
satinée blanche
FHE_



Eiche Struktur Natur Nb.
oak structure nature finish
afwerk. eiken structuur natuur
finition chêne naturel structure
FHM_



Eiche Struktur Weiß Nb.
oak structure white finish
afwerking eiken structuur wit
finition chêne blanc structure
FHL_



Eiche Struktur Braun Nb.
oak structure brown finish
afwerking eiken structuur bruin
finition chêne brun structure
FHH_




Kastanie Graphit Nb.
graphite chestnut finish
afwerking kastanjedecor grafiet
finition châtaignier graphite
FHC_


Korpus / carcase outside / corpus / caisson




Anthrazit Seidenglanz
silk gloss anthracite
anthraciet zijdeglans
satinée anthracite
_A (FH84) - PG 1




Weiß Seidenglanz
silk gloss white
wit zijdeglans
satinée blanche
_E (FH86) - PG 1




Eiche Struktur Natur Nb.
oak structure nature finish
afwerk. eiken structuur natuur
finition chêne naturel structure
_M (FH55) - PG 1











Eiche Struktur Weiß Nb.
oak structure white finish
afwerking eiken structuur wit
finition chêne blanc structure
_L (FH40) - PG 1











Eiche Struktur Braun Nb.
oak structure brown finish
afwerking eiken structuur bruin
finition chêne brun structure
_H (FH70) - PG 1









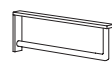


















Kastanie Graphit Nb.
graphite chestnut finish
afwerking kastanjedecor grafiet
finition châtaignier graphite
_C (FH45) - PG 1

Maße dimension afmetingen dimensions		B = Breite / width / breedte / largeur cm H = Höhe / height / hoogte / hauteur cm T = Tiefe / depth / diepte / profondeur cm				Artikel-Nr. article-no. artikel nr. article n°.			
		DE	EN	NL	FR				
	B = 60,0 cm H = 14,7 cm T = 45,0 cm 	Aufsatz-Mineralmarmor-Waschtisch Inga inkl. Überlauf und Montageset	on top marble washbasin Inga incl. overflow and mounting-set	opbouwastafel van mineraalmarmor Inga incl. overloop en installatieset	lavabo à poser en marbre minéral Inga y compris trop-plein et set de montage	MWING6	Inga	464,-	
	B = 71,0 cm H = 16,0 cm T = 44,5 cm 	Aufsatz-Keramik-Waschtisch Bella inkl. Überlauf und Montageset	on top ceramic washbasin Bella incl. overflow and mounting-set	keramische wastafel Bella incl. overloop en installatieset	lavabo à poser en céramique Bella y compris trop-plein et set de montage	KWBEL7	Bella	402,-	
	B = 61,2 cm H = 12,0 cm T = 46,6 cm 	Aufsatz-Keramik-Waschtisch Rumba inkl. Überlauf und Montageset	on top ceramic washbasin Rumba incl. overflow and mounting-set	keramische wastafel Rumba incl. overloop en installatieset	lavabo à poser en céramique Rumba y compris trop-plein et set de montage	KWAWG6 FHK	Rumba	494,-	
	B = 61,2 cm H = 12,0 cm T = 46,6 cm 	Aufsatz-Keramik-Waschtisch Rumba inkl. Überlauf und Montageset	on top ceramic washbasin Rumba incl. overflow and mounting-set	keramische wastafel Rumba incl. overloop en installatieset	lavabo à poser en céramique Rumba y compris trop-plein et set de montage	KWAWG6 FHKB	Rumba	618,-	







Unverbindlich empfohlene VK-Preise inkl. MwSt. / recommended sales prices incl. VAT / aanbevolen verkoopprijzen inclusief BTW / prix de vente recommandés, TVA inclus

Maße dimension afmetingen dimensions	B = Breite / width / breedte / largeur cm H = Höhe / height / hoogte / hauteur cm T = Tiefe / depth / diepte / profondeur cm	Waschtischplatten 19 mm washbasin plates 19 mm wastafelbladen 19 mm plans de lavabo 19 mm				Artikel-Nr. article-no. artikel nr. article n°.	PG1	PG2 (FH88)	
		DE	EN	NL	FR				
	B = 80,4 cm H = 1,9 cm T = 48,5 cm	Waschtischplatte inkl. Ausfräsung mitte Fixmaß Plattenstärke 19mm	washbasin plate with central notch fixed size plate thickness 19mm	wastafelplaat incl. uitspa- ring in het midden vaste maat bovendikte 19mm	plateau de lavabo fraisage central inclus dimension fixe, épaisseur du plateau 19mm	WTFI8M	Inga	206,-	309,-
		WTFB8M	Bella	206,-	309,-				
		WTFA8M	Rumba	206,-	309,-				
	B = 100,4 cm H = 1,9 cm T = 48,5 cm	Waschtischplatte inkl. Ausfräsung mitte Fixmaß Plattenstärke 19mm	washbasin plate with central notch fixed size plate thickness 19mm	wastafelplaat incl. uitspa- ring in het midden vaste maat bovendikte 19mm	plateau de lavabo fraisage central inclus dimension fixe, épaisseur du plateau 19mm	WTFI10M	Inga	247,-	371,-
		WTFB10M	Bella	247,-	371,-				
		WTFA10M	Rumba	247,-	371,-				
	B = 120,4 cm H = 1,9 cm T = 48,5 cm	Waschtischplatte inkl. Ausfräsung mitte Fixmaß Plattenstärke 19mm	washbasin plate with central notch fixed size plate thickness 19mm	wastafelplaat incl. uitspa- ring in het midden vaste maat bovendikte 19mm	plateau de lavabo fraisage central inclus dimension fixe, épaisseur du plateau 19mm	WTFI12M	Inga	288,-	433,-
		WTFB12M	Bella	288,-	433,-				
		WTFA12M	Rumba	288,-	433,-				
	B = 120,4 cm H = 1,9 cm T = 48,5 cm	Waschtischplatte inkl. Ausfräsung links Fixmaß Plattenstärke 19mm	washbasin plate with central left fixed size plate thickness 19mm	wastafelplaat incl. uitspa- ring links vaste maat bovendikte 19mm	plateau de lavabo fraisage à gauche inclus dimension fixe, épaisseur du plateau 19mm	WTFI12L	Inga	288,-	433,-
		WTFB12L	Bella	288,-	433,-				
		WTFA12L	Rumba	288,-	433,-				
	B = 120,4 cm H = 1,9 cm T = 48,5 cm	Waschtischplatte inkl. Ausfräsung rechts Fixmaß Plattenstärke 19mm	washbasin plate with central right fixed size plate thickness 19mm	wastafelplaat incl. uitspa- ring rechts vaste maat bovendikte 19mm	plateau de lavabo fraisage à droite inclus dimension fixe, épaisseur du plateau 19mm	WTFI12R	Inga	288,-	433,-
		WTFB12R	Bella	288,-	433,-				
		WTFA12R	Rumba	288,-	433,-				
	B = 80,4 cm H = 1,9 cm T = 48,5 cm B = 100,4 cm B = 120,4 cm	Waschtischplatte ohne Ausfräsung Fixmaß Plattenstärke 19mm	washbasin plate without notch fixed size plate thickness 19mm	wastafelplaat zonder uitsparing vaste maat bovendikte 19mm	plateau de lavabo sans fraisage dimension fixe, épaisseur du plateau 19mm	WTF8		196,-	299,-
		WTF10		237,-	361,-				
		WTF12		278,-	422,-				
	B = 10,0 cm H = 1,9 cm T = 48,5 cm	Waschtischplatte ohne Ausfräsung Variables Maß Plattenstärke 19mm Die Platte kann in cm- Schritten im Wunschmaß von 80,4 - 200,4 cm bestellt werden	washbasin plate without notch variable measure the plate can be ordered in a width of 80.4 - 200.4 cm in steps of 1 cm	wastafelplaat zonder uitsparing variabele maatregel paneeldikte 19mm de plaat kan worden besteld in stappen van 80,4 - 200,4 cm	plateau de lavabo sans fraisage dimension variable, épaisseur du plateau 19mm le panneau peut être commandé par incréments de cm dans la dimension souhaitée de 80,4 à 200,4 cm.	WTFV10		32,-	47,-
		Preis pro angefangene 10 cm price per 10 cm or part thereof prijs per 10 cm of deel daarvan prix par 10 cm entamés							
Bei Planung mit Unterschränken empfehlen wir einen seitlichen Überstand von mindestens 0,2 cm auf jeder Seite zu berücksichtigen. When planning with base units we recommend considering an overhang of at least 0.2 cm on each side. Bij de planning met onderkasten adviseren wij een zijdelingse opening van minstens 0,2 cm aan elke kant. En cas de planification avec des armoires basses, nous recommandons de prévoir un espace latéral d'au moins 0,2 cm de chaque côté.									
Waschtischplattenfarbe unbedingt mit angeben, Übersicht siehe Seite 26 / Please indicat washbasin plate colours, overview see page 26 Wastafelblad kleur moet worden opgegeven, overzicht zie pagina 26 / Indiquer impérativement la couleur du plan de lavabo, aperçu voir page 26 Unverbindlich empfohlene VK-Preise inkl. MwSt. / recommended sales prices incl. VAT / aanbevolen verkoopprijzen inclusief BTW / prix de vente recommandés, TVA inclus									

	Maße dimension afmetingen dimensions	B = Breite / width / breedte / largeur cm H = Höhe / height / hoogte / hauteur cm T = Tiefe / depth / diepte / profondeur cm			Waschtischplatten 38 mm washbasin plates 38 mm wastafelbladen 38 mm plans de lavabo 38 mm			Artikel-Nr. article-no. artikel nr. article n°.	PG1
		DE	EN	NL	FR				
	B = 80,4 cm H = 3,8 cm T = 48,5 cm	Waschtischplatte inkl. Ausfräsung mitte Fixmaß Plattenstärke 38mm	washbasin plate with central notch fixed size plate thickness 38mm	wastafelplaat incl. uitsparing in het midden vaste maat bovendikte 38mm	plateau de lavabo fraisage central inclus dimension fixe, épaisseur du plateau 38mm	WTPi8M WTPB8M WTPA8M	Inga Bella Rumba	217,- 217,- 217,-	
	B = 100,4 cm H = 3,8 cm T = 48,5 cm	Waschtischplatte inkl. Ausfräsung mitte Fixmaß Plattenstärke 38mm	washbasin plate with central notch fixed size plate thickness 38mm	wastafelplaat incl. uitsparing in het midden vaste maat bovendikte 38mm	plateau de lavabo fraisage central inclus dimension fixe, épaisseur du plateau 38mm	WTPi10M WTPB10M WTPA10M	Inga Bella Rumba	258,- 258,- 258,-	
	B = 120,4 cm H = 3,8 cm T = 48,5 cm	Waschtischplatte inkl. Ausfräsung mitte Fixmaß Plattenstärke 38mm	washbasin plate with central notch fixed size plate thickness 38mm	wastafelplaat incl. uitsparing in het midden vaste maat bovendikte 38mm	plateau de lavabo fraisage central inclus dimension fixe, épaisseur du plateau 38mm	WTPi12M WTPB12M WTPA12M	Inga Bella Rumba	299,- 299,- 299,-	
	B = 120,4 cm H = 3,8 cm T = 48,5 cm	Waschtischplatte inkl. Ausfräsung links Fixmaß Plattenstärke 38mm	washbasin plate with central left fixed size plate thickness 38mm	wastafelplaat incl. uitsparing links vaste maat bovendikte 38mm	plateau de lavabo fraisage à gauche inclus dimension fixe, épaisseur du plateau 38mm	WTPi12L WTPB12L WTPA12L	Inga Bella Rumba	299,- 299,- 299,-	
	B = 120,4 cm H = 3,8 cm T = 48,5 cm	Waschtischplatte inkl. Ausfräsung rechts Fixmaß Plattenstärke 38mm	washbasin plate with central right fixed size plate thickness 38mm	wastafelplaat incl. uitsparing rechts vaste maat bovendikte 38mm	plateau de lavabo fraisage à droite inclus dimension fixe, épaisseur du plateau 38mm	WTPi12R WTPB12R WTPA12R	Inga Bella Rumba	299,- 299,- 299,-	
	B = 80,4 cm H = 3,8 cm T = 48,5 cm B = 100,4 cm B = 120,4 cm	Waschtischplatte ohne Ausfräsung Fixmaß Plattenstärke 38mm	washbasin plate without notch fixed size plate thickness 38mm	wastafelplaat zonder uitsparing vaste maat bovendikte 38mm	plateau de lavabo sans fraisage dimension fixe, épaisseur du plateau 38mm	WTP8 WTP10 WTP12		206,- 247,- 288,-	
	B = 10,0 cm H = 3,8 cm T = 48,5 cm	Waschtischplatte ohne Ausfräsung Variabiles Maß Plattenstärke 38mm Die Platte kann in cm-Schritten im Wunschmaß von 80,4 - 200,4 cm bestellt werden	washbasin plate without notch variable measure plate thickness 38mm the plate can be ordered in a width of 80.4 - 200.4 cm in steps of 1 cm	wastafelplaat zonder uitsparing variabele maatregel, paneeldikte 38mm de plaat kan worden besteld in stappen van 80,4 - 200,4 cm.	plateau de lavabo sans fraisage dimension variable épaisseur du panneau 38mm le panneau peut être commandé par incréments de cm dans la dimension souhaitée de 80,4 à 200,4 cm.	WTPV10 		32,- Preis pro angefangene 10 cm price per 10 cm or part thereof prijs per 10 cm of deel daarvan prix par 10 cm entamés	
<p>Bei Planung mit Unterschrankem empfehlen wir einen seitlichen Überstand von mindestens 0,2 cm auf jeder Seite zu berücksichtigen. When planning with base units we recommend considering an overhang of at least 0.2 cm on each side. Bij de planning met onderkasten adviseren wij een zijdelingse opening van minstens 0,2 cm aan elke kant. En cas de planification avec des armoires basses, nous recommandons de prévoir un espace latéral d'au moins 0,2 cm de chaque côté.</p>									
<p>Waschtischplattenfarbe unbedingt mit angeben, Übersicht siehe Seite 26 / Please indicat washbasin plate colours, overview see page 26 Wastafelblad kleur moet worden opgegeven, overzicht zie pagina 26 / Indiquer impérativement la couleur du plan de lavabo, aperçu voir page 26</p>									
Zubehör accessories toebehoren accessoires									
	B = 4,0 cm H = 15,0 cm T = 45,0 cm	Waschtischkonsole mit Handtuchhalter, verchromt Bei der Planung ohne Unterschrank empfohlen.	washbasin console with towel rail, chrome-plated recommended when planning without a base unit.	wastafelconsole met handdoekhouder, verchromd aanbevolen bij planning zonder basisstation.	console de lavabo avec porte-serviettes, chromée recommandé lors de la planification sans armoires bas.	HK45		177,-	
	B = 4,0 cm H = 4,0 cm T = 39,2 cm	Waschtischkonsole Stahlrohr 4 x 4 cm Bei der Planung ohne Unterschrank empfohlen.	washbasin mounting bracket steel 4 x 4 cm recommended when planning without a base unit.	wastafelconsole stalen buis 4 x 4 cm aanbevolen bij planning zonder basisstation.	console de lavabo tube d'acier 4 x 4 cm recommandé lors de la planification sans armoires bas.	WK		62,-	
		Designsiphon	design siphon	design sifon	siphon design	DS		105,-	
<p>Weiteres Zubehör finden Sie ab Seite 64 / you will find further accessories from page 64 / meer accessoires vindt u vanaf pagina 64 / vous trouverez d'autres accessoires à partir de la page 64 Unverbindlich empfohlene VK-Preise inkl. MwSt. / recommended sales prices incl. VAT / aanbevolen verkoopprijzen inclusief BTW / prix de vente recommandés, TVA inclus</p>									

	Maße dimension afmetingen dimensions	B = Breite / width / breedte / largeur cm H = Höhe / height / hoogte / hauteur cm T = Tiefe / depth / diepte / profondeur cm	Artikel-Nr. article-no. artikel nr. article n°.				
		DE	EN	NL	FR		
	B = 77,0 cm H = 23,8 cm T = 48,0 cm	Waschtisch-Unterschrank mit Siphonausschnitt mittig 1 Schubkasten	washbasin base cabinet with siphon-cutout center 1 drawer	wastafelonderkast met sifonuitsparing in het midden 1 lade	armoire de base du lavabo avec découpe de siphon au centre 1 tiroir	GWPWS7	454,-
	B = 77,0 cm H = 36,6 cm T = 48,0 cm	Waschtisch-Unterschrank mit Siphonausschnitt mittig 2 Schubkästen	washbasin base cabinet with siphon-cutout center 2 drawers	wastafelonderkast met sifonuitsparing in het midden 2 laden	armoire de base du lavabo avec découpe de siphon au centre 2 tiroirs	GWPWS7	556,-
	B = 77,0 cm H = 47,8 cm T = 48,0 cm	Waschtisch-Unterschrank mit Siphonausschnitt mittig 1 Schubkasten 1 Auszug	washbasin base cabinet with siphon-cutout center 1 drawer 1 pull-out	wastafelonderkast met sifonuitsparing in het midden 1 lade 1 volledige uittrekelement	armoire de base du lavabo avec découpe de siphon au centre 1 tiroir 1 coulissant	GWPWSA7	659,-
	B = 77,0 cm H = 60,6 cm T = 48,0 cm	Waschtisch-Unterschrank mit Siphonausschnitt mittig 2 Schubkästen 1 Auszug	washbasin base cabinet with siphon-cutout center 2 drawers 1 pull-out	wastafelonderkast met sifonuitsparing in het midden 2 laden 1 volledige uittrekelement	armoire de base du lavabo avec découpe de siphon au centre 2 tiroirs 1 coulissant	GWPWSA7	783,-
	B = 97,0 cm H = 23,8 cm T = 48,0 cm	Waschtisch-Unterschrank mit Siphonausschnitt mittig 1 Schubkasten	washbasin base cabinet with siphon-cutout center 1 drawer	wastafelonderkast met sifonuitsparing in het midden 1 lade	armoire de base du lavabo avec découpe de siphon au centre 1 tiroir	GWPWS9	485,-
	B = 97,0 cm H = 36,6 cm T = 48,0 cm	Waschtisch-Unterschrank mit Siphonausschnitt mittig 2 Schubkästen	washbasin base cabinet with siphon-cutout center 2 drawers	wastafelonderkast met sifonuitsparing in het midden 2 laden	armoire de base du lavabo avec découpe de siphon au centre 2 tiroirs	GWPWS9	597,-
	B = 97,0 cm H = 47,8 cm T = 48,0 cm	Waschtisch-Unterschrank mit Siphonausschnitt mittig 1 Schubkasten 1 Auszug	washbasin base cabinet with siphon-cutout center 1 drawer 1 pull-out	wastafelonderkast met sifonuitsparing in het midden 1 lade 1 volledige uittrekelement	armoire de base du lavabo avec découpe de siphon au centre 1 tiroir 1 coulissant	GWPWSA9	721,-
	B = 97,0 cm H = 60,6 cm T = 48,0 cm	Waschtisch-Unterschrank mit Siphonausschnitt mittig 2 Schubkästen 1 Auszug	washbasin base cabinet with siphon-cutout center 2 drawers 1 extension	wastafelonderkast met sifonuitsparing in het midden 2 laden 1 volledige uittrekelement	armoire de base du lavabo avec découpe de siphon au centre 2 tiroirs 1 coulissant	GWPWSA9	855,-
	B = 117,0 cm H = 23,8 cm T = 48,0 cm	Waschtisch-Unterschrank mit Siphonausschnitt links 1 Schubkasten	washbasin base cabinet with siphon-cutout left 1 drawer	wastafelonderkast met sifonuitsparing links 1 lade	armoire de base du lavabo avec découpe de siphon à gauche 1 tiroir	GWPWS11L	505,-
	B = 117,0 cm H = 23,8 cm T = 48,0 cm	Waschtisch-Unterschrank mit Siphonausschnitt rechts 1 Schubkasten	washbasin base cabinet with siphon-cutout right 1 drawer	wastafelonderkast met sifonuitsparing rechts 1 lade	armoire de base du lavabo avec découpe de siphon à droite 1 tiroir	GWPWS11R	505,-
	B = 117,0 cm H = 23,8 cm T = 48,0 cm	Waschtisch-Unterschrank mit Siphonausschnitt mittig 1 Schubkasten	washbasin base cabinet with siphon-cutout center 1 drawer	wastafelonderkast met sifonuitsparing in het midden 1 lade	armoire de base du lavabo avec découpe de siphon au centre 1 tiroir	GWPWS11M	505,-
	B = 117,0 cm H = 36,6 cm T = 48,0 cm	Waschtisch-Unterschrank mit Siphonausschnitt links 2 Schubkästen	washbasin base cabinet with siphon-cutout left 2 drawers	wastafelonderkast met sifonuitsparing links 2 laden	armoire de base du lavabo avec découpe de siphon à gauche 2 tiroirs	GWPWS11L	680,-
	B = 117,0 cm H = 36,6 cm T = 48,0 cm	Waschtisch-Unterschrank mit Siphonausschnitt rechts 2 Schubkästen	washbasin base cabinet with siphon-cutout right 2 drawers	wastafelonderkast met sifonuitsparing rechts 2 laden	armoire de base du lavabo avec découpe de siphon à droite 2 tiroirs	GWPWS11R	680,-
	B = 117,0 cm H = 36,6 cm T = 48,0 cm	Waschtisch-Unterschrank mit Siphonausschnitt mittig 2 Schubkästen	washbasin base cabinet with siphon-cutout center 2 drawers	wastafelonderkast met sifonuitsparing in het midden 2 laden	armoire de base du lavabo avec découpe de siphon au centre 2 tiroirs	GWPWS11M	680,-

Unverbindlich empfohlene VK-Preise inkl. MwSt. / recommended sales prices incl. VAT / aanbevolen verkoopprijzen inclusief BTW / prix de vente recommandés, TVA inclus

	Maße dimension afmetingen dimensions	B = Breite / width / breedte / largeur cm H = Höhe / height / hoogte / hauteur cm T = Tiefe / depth / diepte / profondeur cm				Artikel-Nr. article-no. artikel nr. article n°.		
		DE	EN	NL	FR			
	B = 117,0 cm H = 23,8 cm T = 48,0 cm	Waschtisch-Unterschrank mit Siphonausschnitt links 1 Schubkasten 1 Auszug	washbasin base cabinet with siphon-cutout left 1 drawer 1 pull-out	wastafelonderkast met sifonuitsparing links 1 lade 1 uittrekelement	armoire de base du lavabo avec découpe de siphon à gauche 1 tiroir 1 coulissant	GWPWSA11L		773,-
	B = 117,0 cm H = 36,6 cm T = 48,0 cm	Waschtisch-Unterschrank mit Siphonausschnitt rechts 1 Schubkasten 1 Auszug	washbasin base cabinet with siphon-cutout right 1 drawer 1 pull-out	wastafelonderkast met sifonuitsparing rechts 1 lade 1 volledige uittrekelement	armoire de base du lavabo avec découpe de siphon à droite 1 tiroir 1 coulissant	GWPWSA11R		773,-
	B = 117,0 cm H = 47,8 cm T = 48,0 cm	Waschtisch-Unterschrank mit Siphonausschnitt mittig 1 Schubkasten 1 Auszug	washbasin base cabinet with siphon-cutout center 1 drawer 1 pull-out	wastafelonderkast met sifonuitsparing in het midden 1 lade 1 volledige uittrekelement	armoire de base du lavabo avec découpe de siphon au centre 1 tiroir 1 coulissant	GWPWSA11M		773,-
	B = 117,0 cm H = 60,6 cm T = 48,0 cm	Waschtisch-Unterschrank mit Siphonausschnitt links 2 Schubkästen 1 Auszug	washbasin base cabinet with siphon-cutout left 2 drawers 1 pull-out	wastafelonderkast met sifonuitsparing links 2 laden 1 volledige uittrekelement	armoire de base du lavabo avec découpe de siphon à gauche 2 tiroirs 1 coulissant	GWPWSA11L		917,-
	B = 117,0 cm H = 60,6 cm T = 48,0 cm	Waschtisch-Unterschrank mit Siphonausschnitt rechts 2 Schubkästen 1 Auszug	washbasin base cabinet with siphon-cutout right 2 drawers 1 pull-out	wastafelonderkast met sifonuitsparing rechts 2 laden 1 volledige uittrekelement	armoire de base du lavabo avec découpe de siphon à droite 2 tiroirs 1 coulissant	GWPWSA11R		917,-
	B = 117,0 cm H = 60,6 cm T = 48,0 cm	Waschtisch-Unterschrank mit Siphonausschnitt mittig 2 Schubkästen 1 Auszug	washbasin base cabinet with siphon-cutout center 2 drawers 1 pull-out	wastafelonderkast met sifonuitsparing in het midden 2 laden 1 volledige uittrekelement	armoire de base du lavabo avec découpe de siphon au centre 2 tiroirs 1 coulissant	GWPWSA11M		917,-

Regale variable Breite | unit shelves variable width | kast planken variabele breedte | étagères largeur variable



Regalfarben / shelf colours / schapkleuren / couleurs des étagères



FH45

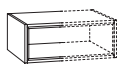
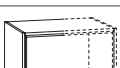
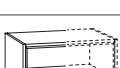
FH55

FH40


FH70

FH84

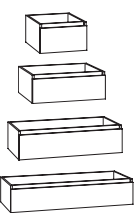

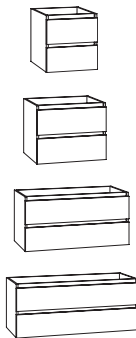








FH86

	B = 15,0 - 60,0 cm H = 23,8 cm T = 46,0 cm	Unterschrankregal variabel 1 offenes Einschubfach inkl. Aufhängung	base cabinet shelf variable 1 open case incl. hanging brackets	variabele bodemplank 1 open lade incl. ophanging	étagère basse variable 1 compartiment ouvert avec suspension	RFAV6		257,-
	B = 15,0 - 60,0 cm H = 36,6 cm T = 46,0 cm	Unterschrankregal variabel 1 offenes Einschubfach inkl. Aufhängung	base cabinet shelf variable 1 open case incl. hanging brackets	variabele bodemplank 1 open lade incl. ophanging	étagère basse variable 1 compartiment ouvert avec suspension	RFBV6		300,-
	B = 15,0 - 60,0 cm H = 47,8 cm T = 46,0 cm	Unterschrankregal variabel 1 offenes Einschubfach, 1 fester Einlegeboden inkl. Aufhängung	base cabinet shelf variable 1 open case 1 fixed shelf incl. hanging brackets	variabele bodemplank 1 open lade 1 vaste plank incl. ophanging	étagère basse variable 1 compartiment ouvert 1 étagère fixe avec suspension	RFCV6		343,-

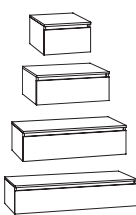
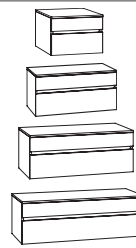


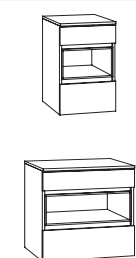

Das Unterschrankregal und das offene Einschubfach können in voneinander abweichenden Dekoren bestellt werden. / the base cabinet shelf and the open case can be ordered in different colours / de onderkast en het open ladeblok kunnen in verschillende decors worden besteld / l'étagère basse et le tiroir ouvert peuvent être commandés dans des décors différents

	B = 15,0 - 60,0 cm H = 68,2 cm T = 15,6 cm	Oberschrankregal für Spiegelschrank/-panel variabel 3 feste Einlegeböden inkl. Aufhängung	wall unit shelf for mirror cabinet/-panel variable e fixed shelves incl. hanging brackets	wandplank voor spiegelkast/paneel variabele 3 vaste planken incl. ophanging	étagère supérieure pour armoire de toilette/panneau de miroir variable 3 étagères fixes avec suspension	REBV		343,-
---	--	---	---	---	---	------	--	-------









Die Regale können in cm-Schritten von 15-60 cm Breite bestellt werden. / the shelves can be ordered in a width of 15 to 60 cm / de planken kunnen worden besteld in cm-stappen van 15-60 cm breed / les étagères peuvent être commandées par incréments de cm, de 15 à 60 cm de largeur
Unverbindlich empfohlene VK-Preise inkl. MwSt. / recommended sales prices incl. VAT / aanbevolen verkoopprijzen inclusief BTW / prix de vente recommandés, TVA inclus

	Maße <i>dimension</i> <i>afmetingen</i> <i>dimensions</i>	B = Breite / <i>width</i> / <i>breedte</i> / <i>largeur</i> cm H = Höhe / <i>height</i> / <i>hoogte</i> / <i>hauteur</i> cm T = Tiefe / <i>depth</i> / <i>diepte</i> / <i>profondeur</i> cm	Erweiterung der Waschtischlösungen <i>extension of the washbasin solutions</i> <i>uitbreiding van de wastafeloplossingen</i> <i>extension des solutions de lavabos</i>				Artikel-Nr. <i>article-no.</i> <i>artikel nr.</i> <i>article n°.</i>	
		DE	EN	NL	FR			
	B = 40,0 cm H = 23,8 cm T = 48,0 cm	Unterschrank ohne Abdeckplatte 1 Auszug	<i>base cabinet without top</i> 12 <i>pull-outs</i>	<i>onderkast zonder</i> <i>dekblad</i> 1 <i>volledige uittrekelement</i>	<i>armoire de base sans</i> <i>plaque de recouvrement</i> 1 <i>coulissant</i>	GUWAA4	330,-	
	B = 60,0 cm					GUWAA6	351,-	
	B = 97,0 cm					GUWAA9	433,-	
	B = 117,0 cm					GUWAA11	454,-	
	B = 40,0 cm H = 36,6 cm T = 48,0 cm	Unterschrank ohne Abdeckplatte 1 Schubkasten 1 Auszug	<i>base cabinet without top</i> 1 <i>drawer</i> 1 <i>pull-out</i>	<i>onderkast zonder</i> <i>dekblad</i> 1 <i>lade</i> 1 <i>volledige uittrekelement</i>	<i>armoire de base sans</i> <i>plaque de recouvrement</i> 1 <i> tiroir</i> 1 <i>coulissant</i>	GUWSA4	443,-	
	B = 60,0 cm					GUWSA6	515,-	
	B = 97,0 cm					GUWSA9	628,-	
	B = 117,0 cm					GUWSA11	690,-	
	B = 40,0 cm H = 47,8 cm T = 48,0 cm	Unterschrank ohne Abdeckplatte 2 Auszüge	<i>base cabinet without top</i> 2 <i>pull-outs</i>	<i>onderkast zonder</i> <i>dekblad</i> 2 <i>volledige uittrekelemente</i>	<i>armoire de base sans</i> <i>plaque de recouvrement</i> 2 <i>coulissants</i>	GUWAA4	464,-	
	B = 60,0 cm					GUWAA6	536,-	
	B = 97,0 cm					GUWAA9	649,-	
	B = 117,0 cm					GUWAA11	710,-	
	B = 40,0 cm H = 60,6 cm T = 48,0 cm	Unterschrank ohne Abdeckplatte 1 Schubkasten 2 Auszüge	<i>base cabinet without top</i> 1 <i>drawer</i> 2 <i>pull-outs</i>	<i>onderkast zonder</i> <i>dekblad</i> 1 <i>lade</i> 2 <i>volledige uittrekelemente</i>	<i>armoire de base sans</i> <i>plaque de recouvrement</i> 1 <i> tiroir</i> 2 <i>coulissants</i>	GUWSAA4	608,-	
	B = 60,0 cm					GUWSAA6	659,-	
	B = 97,0 cm					GUWSAA9	814,-	
	B = 117,0 cm					GUWSAA11	906,-	
	B = 40,0 cm H = 60,6 cm T = 48,0 cm	Unterschrank ohne Abdeckplatte 1 Schubkasten 1 Einschubregal 1 Auszug	<i>base cabinet without top</i> 1 <i>drawer</i> 1 <i>push-in shelf</i> 1 <i>pull-out</i>	<i>onderkast zonder</i> <i>dekblad</i> 1 <i>lade</i> 1 <i>insteeckplank</i> 1 <i>volledige uittrekelement</i>	<i>armoire de base sans</i> <i>plaque de recouvrement</i> 1 <i> tiroir</i> 1 <i>étagère à pousser</i> 1 <i>coulissant</i>	GUWSEA4	556,-	
	B = 60,0 cm					GUWSEA6	628,-	
		Regalfarbe bitte angeben: <i>please indicate colour:</i> <i>kleur specificer a.u.b.:</i> <i>veuillez spécifier la coul.:</i>						
		Kastanie Graphit Nb. <i>Graphite chestnut decor</i> <i>Grafiet kastanjedecor</i> <i>Décor de châtaigne graphite</i>				491		
		Eiche Struktur Natur Nb. <i>Oak structure nature finish</i> <i>Eiken structuur natuur finish</i> <i>Finition de structure chêne</i>				474		
		Eiche Struktur Weiß Nb. <i>Oak structure white finish</i> <i>Eiken structuur wit finish</i> <i>Finition de structure blanc</i>				436		
		Eiche Struktur Braun Nb. <i>Oak structure brown finish</i> <i>Eiken structuur bruin finish</i> <i>Finition de structur marron</i>				427		
		Anthrazit Seidenglanz <i>Silk gloss anthracite</i> <i>Zijdeglans antraciet</i> <i>Anthracite brillant de soie</i>				285		
		Weiß Seidenglanz <i>Silk gloss white</i> <i>Zijdeglans wit</i> <i>Blanc brillant de soie</i>				287		

Unverbindlich empfohlene VK-Preise inkl. MwSt. / *recommended sales prices incl. VAT* / *aanbevolen verkoopprijzen inclusief BTW* / *prix de vente recommandés, TVA inclus*

	Maße <i>dimension</i> <i>afmetingen</i> <i>dimensions</i>	Erweiterung der Waschtischlösungen <i>extension of the washbasin solutions</i> <i>uitbreiding van de wastafeloplossingen</i> <i>extension des solutions de lavabos</i>				Artikel-Nr. <i>article-no.</i> <i>artikel nr.</i> <i>article n°.</i>	
		B = Breite / <i>width / breedte / largeur</i> cm H = Höhe / <i>height / hoogte / hauteur</i> cm T = Tiefe / <i>depth / diepte / profondeur</i> cm	DE	EN	NL		
	B = 40,0 cm H = 25,6 cm T = 48,0 cm	Unterschrank inkl. Abdeckplatte 1 Auszug	<i>base cabinet incl. top</i> <i>1 pull-out</i>	<i>onderkast incl.</i> <i>dekblad</i> <i>1 volledige uitrekelement</i>	<i>armoire de base incl.</i> <i>plaque de recouvrement</i> <i>1 coulissant</i>	GUWA4F	351,-
	B = 60,0 cm					GUWA6F	371,-
	B = 97,0 cm					GUWA9F	474,-
	B = 117,0 cm					GUWA11F	494,-
	B = 40,0 cm H = 38,4 cm T = 48,0 cm	Unterschrank inkl. Abdeckplatte 1 Schubkasten 1 Auszug	<i>base cabinet incl. top</i> <i>1 drawer</i> <i>1 pull-out</i>	<i>onderkast incl.</i> <i>dekblad</i> <i>1 lade</i> <i>1 volledige uitrekelement</i>	<i>armoire de base incl.</i> <i>plaque de recouvrement</i> <i>1 tiroir</i> <i>1 coulissant</i>	GUWSA4F	464,-
	B = 60,0 cm					GUWSA6F	536,-
	B = 97,0 cm					GUWSA9F	670,-
	B = 117,0 cm					GUWSA11F	731,-
	B = 40,0 cm H = 49,6 cm T = 48,0 cm	Unterschrank inkl. Abdeckplatte 2 Auszüge	<i>base cabinet incl. top</i> <i>2 pull-outs</i>	<i>onderkast incl.</i> <i>dekblad</i> <i>2 volledige uitrekelemente</i>	<i>armoire de base du lavabo</i> <i>2 coulissants</i>	GUWAA4F	485,-
	B = 60,0 cm					GUWAA6F	556,-
	B = 97,0 cm					GUWAA9F	690,-
	B = 117,0 cm					GUWAA11F	752,-
	B = 40,0 cm H = 62,4 cm T = 48,0 cm	Unterschrank inkl. Abdeckplatte 1 Schubkasten 2 Auszüge	<i>base cabinet incl. top</i> <i>1 drawer</i> <i>2 pull-outs</i>	<i>onderkast incl.</i> <i>dekblad</i> <i>1 lade</i> <i>2 volledige uitrekelemente</i>	<i>armoire de base incl.</i> <i>plaque de recouvrement</i> <i>1 tiroir</i> <i>2 coulissants</i>	GUWSAA4F	628,-
	B = 60,0 cm					GUWSAA6F	680,-
	B = 97,0 cm					GUWSAA9F	855,-
	B = 117,0 cm					GUWSAA11F	948,-
	B = 40,0 cm H = 62,4 cm T = 48,0 cm	Unterschrank inkl. Abdeckplatte 1 Schubkasten 1 Einschubregal 1 Auszug	<i>base cabinet incl. top</i> <i>1 drawer</i> <i>1 push-in shelf</i> <i>1 pull-out</i>	<i>onderkast incl.</i> <i>dekblad</i> <i>1 lade</i> <i>1 insteekplank</i> <i>1 volledige uitrekelement</i>	<i>armoire de base incl.</i> <i>plaque de recouvrement</i> <i>1 tiroir</i> <i>1 étagère à pousser</i> <i>1 coulissant</i>	GUWSEA4F	577,-
	B = 60,0 cm					GUWSEA6F	649,-
		Regalfarbe bitte angeben: Kastanie Graphit Nb. Eiche Struktur Natur Nb. Eiche Struktur Weiß Nb. Eiche Struktur Braun Nb. Anthrazit Seidenglanz Weiß Seidenglanz	<i>please indicate colour:</i> <i>Graphite chestnut decor</i> <i>Oak structure finish</i> <i>Oak structure white finish</i> <i>Oak structure brown finish</i> <i>Silk gloss anthracite</i> <i>Silk gloss white</i>	<i>kleur specificer a.u.b.:</i> <i>Grafiet kastanjedecor</i> <i>Eiken structuur natuur finish</i> <i>Eiken structuur wit finish</i> <i>Eiken structuur bruin finish</i> <i>Zijdeglans antraciet</i> <i>Zijdeglans wit</i>	<i>veuillez spécifier la coul.:</i> <i>Décor de châtaigne graphite</i> <i>Finition de structure chêne</i> <i>Finition de structure blanc</i> <i>Finition de structur marron</i> <i>Anthracite brillant de soie</i> <i>Blanc brillant de soie</i>	491 474 436 427 285 287	

Unverbindlich empfohlene VK-Preise inkl. MwSt. / *recommended sales prices incl. VAT* / *aanbevolen verkoopprijzen inclusief BTW* / *prix de vente recommandés, TVA inclus*

	Maße <i>dimension afmetingen dimensions</i>	B = Breite / <i>width / breedte / largeur</i> cm H = Höhe / <i>height / hoogte / hauteur</i> cm T = Tiefe / <i>depth / diepte / profondeur</i> cm	Unterschranke (Sideboards) ohne Abdeckplatte <i>base cabinets (sideboards) without cover plate</i> onderkast (sideboards) zonder dekblaad <i>armoire de base (sideboards) sans plaque de recouv.</i>				Artikel-Nr. <i>article-no. artikel nr. article n°.</i>		
		DE	EN	NL	FR				
	B = 40,0 cm H = 60,6 cm T = 35,0 cm	Unterschrank ohne Abdeckplatte 1 Schubkasten 2 Auszüge	<i>base cabinet without top 1 drawer 2 pull-outs</i>	<i>onderkast zonder dekblad 1 lade 2 volledige uittrekelemente</i>	<i>armoire de base sans plaque de recouvrement 1 tiroir 2 coulissants</i>	GUHSA4		556,-	
	B = 60,0 cm					GUHSA6		618,-	
	B = 90,0 cm					GUHSA9		742,-	
	B = 117,0 cm					GUHSA11		834,-	
	B = 40,0 cm H = 60,6 cm T = 35,0 cm	Unterschrank inkl. Abdeckplatte 1 Schubkasten 1 Einschubregal 1 Auszug	<i>base cabinet incl. top 1 drawer 1 push-in shelf 1 pull-out</i>	<i>onderkast incl. dekblad 1 lade 1 insteekplank 1 volledige uittrekelement</i>	<i>armoire de base incl. plaque de recouvrement 1 tiroir 1 étagère à pousser 1 coulissant</i>	GUHSEA4		515,-	
	B = 60,0 cm					GUHSEA6		577,-	
		Regalfarbe bitte angeben:	<i>please indicate colour:</i>	<i>kleur specificeer a.u.b.:</i>	<i>veuillez spécifier la coul.:</i>				
		Kastanie Graphit Nb.	<i>Graphite chestnut decor</i>	<i>Grafiët kastanjedecor</i>	<i>Décor de châtaigne graphite</i>	491			
		Eiche Struktur Natur Nb.	<i>Oak structure finish</i>	<i>Eiken structuur natuur finish</i>	<i>Finition de structure chêne</i>	474			
		Eiche Struktur Weiß Nb.	<i>Oak structure white finish</i>	<i>Eiken structuur wit finish</i>	<i>Finition de structure blanc</i>	436			
		Eiche Struktur Braun Nb.	<i>Oak structure brown finish</i>	<i>Eiken structuur bruin finish</i>	<i>Finition de structuur marron</i>	427			
		Anthrazit Seidenglanz	<i>Silk gloss anthracite</i>	<i>Zijdeglans antraciet</i>	<i>Anthracite brillant de soie</i>	285			
		Weiß Seidenglanz	<i>Silk gloss white</i>	<i>Zijdeglans wit</i>	<i>Blanc brillant de soie</i>	287			
	B = max. 200,0 cm H = 1,6 cm T = max. 49,3 cm	Maßvariable Abdeckplatte für Unterschranke ohne Abdeckplatte 3-seitig Dickkante	<i>cover pannel for variable dimensions for base cabinets without top 3-sided thick edge</i>	<i>dimensionaal variabel afdekplaat voor onderkasten zonder afdekplaat 3-zijdige dikke rand</i>	<i>dimensions variables plaque de recouvrement pour armoires basses sans plaque de recouvrement bord épais sur 3 côtés</i>	ADFV		99,-	

Unverbindlich empfohlene VK-Preise inkl. MwSt. / *recommended sales prices incl. VAT / aanbevolen verkoopprijzen inclusief BTW / prix de vente recommandés, TVA inclus*


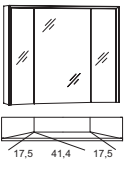


Maße dimension afmetingen dimensions		B = Breite / width / breedte / largeur cm H = Höhe / height / hoogte / hauteur cm T = Tiefe / depth / diepte / profondeur cm				Artikel-Nr. article-no. artikel nr. article n°.	
		DE	EN	NL	FR		
	B = 80,0 cm H = 68,2 cm T = 17,6 cm 	Spiegelschrank, 2 Spiegeltüren beidseitig verspiegelt 2 Glaseinlegeböden, inkl. Schalter/Steckdose	<i>mirror cabinet, 2 mirrored doors on both sides, 2 glass shelves, incl. switch/socket</i>	<i>spiegelkast, 2 spiegeldeuren aan beide zijden, 2 glazen legborden, incl. schakelaar/stopcontact</i>	<i>armoire de toilette, 1 porte avec miroir des deux côtés, 2 tablettes en verre, interrupteur/prise de courant inclus</i>	Artikel-Nr. article-no. artikel nr. article n°.	
		Türaufteilung <i>door division</i> <i>deurdivisie</i> <i>division des portes</i>	Beleuchtung <i>lighting</i> <i>verlichting</i> <i>éclairage</i>	Leistung <i>performance</i> <i>prestaties</i> <i>performance</i>	Artikel-Nr. article-no. artikel nr. article n°.		
		50 / 30 30 / 50	Seitliche LED-Beleuchtung <i>LED lighting on the side</i> <i>LED-verlichting aan de zijkant</i> <i>éclairage latéral par LED</i>	6000 K, 2 x 6,3 W, 2 x 660 Lumen Dieses Produkt enthält eine Lichtquelle der Energieeffizienzklasse F	SADA8L SADA8R		
	B = 80,0 cm H = 2,4 cm T = 20,0 cm 	LED-Aufbauleuchte für Spiegelschrank mit LED-Mini-Stecker	<i>LED top light for mirror cabinet with LED-mini-plug</i>	<i>LED-opbouwlamp voor spiegelkast met LED-ministekker</i>	<i>lampe LED de surface pour armoire de toilette avec mini-fiche LED</i>	AW80 6000 Kelvin 10,8 Watt 1350 Lumen Dieses Produkt enthält eine Lichtquelle der Energieeffizienzklasse E	185,-
	B = 100,0 cm H = 68,2 cm T = 17,6 cm 	Spiegelschrank, 3 Spiegeltüren beidseitig verspiegelt 4 Glaseinlegeböden, inkl. Schalter/Steckdose	<i>mirror cabinet, 3 mirrored doors on both sides, 4 glass shelves, incl. switch/socket</i>	<i>spiegelkast, 3 spiegeldeuren aan beide zijden, 4 glazen legborden, incl. schakelaar/stopcontact</i>	<i>armoire de toilette, 3 portes avec miroir des deux côtés, 4 tablettes en verre, interrupteur/prise de courant inclus</i>	Artikel-Nr. article-no. artikel nr. article n°.	
		Türaufteilung <i>door division</i> <i>deurdivisie</i> <i>division des portes</i>	Beleuchtung <i>lighting</i> <i>verlichting</i> <i>éclairage</i>	Leistung <i>performance</i> <i>prestaties</i> <i>performance</i>	Artikel-Nr. article-no. artikel nr. article n°.		
		25 / 50 / 25	Seitliche LED-Beleuchtung <i>LED lighting on the side</i> <i>LED-verlichting aan de zijkant</i> <i>éclairage latéral par LED</i>	6000 K, 2 x 6,3 W, 2 x 660 Lumen Dieses Produkt enthält eine Lichtquelle der Energieeffizienzklasse F	SADA10		
	B = 100,0 cm H = 2,4 cm T = 20,0 cm 	LED-Aufbauleuchte für Spiegelschrank mit LED-Mini-Stecker	<i>LED top light for mirror cabinet with LED-mini-plug</i>	<i>LED-opbouwlamp voor spiegelkast met LED-ministekker</i>	<i>lampe LED de surface pour armoire de toilette avec mini-fiche LED</i>	AW100 6000 Kelvin 12,5 Watt 1566 Lumen Dieses Produkt enthält eine Lichtquelle der Energieeffizienzklasse E	206,-
	B = 120,0 cm H = 68,2 cm T = 17,6 cm 	Spiegelschrank, 3 (2) Spiegeltüren beid- seitig verspiegelt 2 Glaseinlegeböden, inkl. Schalter/Steckdose	<i>mirror cabinet, 3 (2) mirrored doors on both sides, 6 (4) glass shelves, incl. switch/socket</i>	<i>spiegelkast, 3 (2) spiegeldeuren aan beide zijden, 6 (4) glazen legborden, incl. schake- laar/stopcontact</i>	<i>armoire de toilette, 3 (2) portes avec miroir des deux côtés, 6 (4) tablettes en verre, interrupteur/prise de courant inclus</i>	Artikel-Nr. article-no. artikel nr. article n°.	
		Türaufteilung <i>door division</i> <i>deurdivisie</i> <i>division des portes</i>	Beleuchtung <i>lighting</i> <i>verlichting</i> <i>éclairage</i>	Leistung <i>performance</i> <i>prestaties</i> <i>performance</i>	Artikel-Nr. article-no. artikel nr. article n°.		
		30 / 60 / 30 60 / 60	Seitliche LED-Beleuchtung <i>LED lighting on the side</i> <i>LED-verlichting aan de zijkant</i> <i>éclairage latéral par LED</i>	6000 K, 2 x 6,3 W, 2 x 660 Lumen Dieses Produkt enthält eine Lichtquelle der Energieeffizienzklasse F	SADA12 SADA12D		
	B = 120,0 cm H = 2,4 cm T = 20,0 cm 	LED-Aufbauleuchte für Spiegelschrank mit LED-Mini-Stecker	<i>LED top light for mirror cabinet with LED-mini-plug</i>	<i>LED-opbouwlamp voor spiegelkast met LED-ministekker</i>	<i>lampe LED de surface pour armoire de toilette avec mini-fiche LED</i>	AW120 6000 Kelvin 12,5 Watt 1566 Lumen Dieses Produkt enthält eine Lichtquelle der Energieeffizienzklasse E	217,-

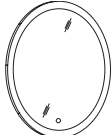





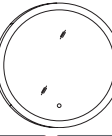


Leuchtmittel sind nicht austauschbar / *illuminants are not interchangeable* / *verlichtingsmiddelen zijn niet uitwisselbaar* / *les illuminants ne sont pas interchangeables*

Mehrprijs Powerbox CH/FR Seite 67 / *surcharge powerbox CH/FR page 67* / *meerprijs powerbox CH/FR pag.67* / *surcôt powerbox CH/FR page 67.*

Unverbindlich empfohlene VK-Preise inkl. MwSt. / *recommended sales prices incl. VAT* / *aanbevolen verkoopprijzen inclusief BTW* / *prix de vente recommandés, TVA inclus*

Maße dimension afmetingen dimensions	B = Breite / width / breedte / largeur cm H = Höhe / height / hoogte / hauteur cm T = Tiefe / depth / diepte / profondeur cm	Spiegelschränke / Spiegelpaneele mirror cabinets / mirror panel spiegelkasten / spiegelpaneel armoires de toilette / panneau miroir éclairage	Artikel-Nr. article-no. artikel nr. article n°.
---	--	--	--

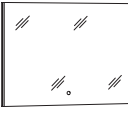


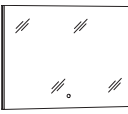


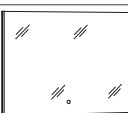








	DE	EN	NL	FR		
   	<p>Spiegelschrank, 3 Spiegeltüren davon 2 trapezförmig angeordnet, seitl. und oben LED-Beleuchtung, 6 Glaseinlegeböden, inkl. Schalter/Steckdose</p> <p>Türaufteilung door division deurdivisie division des portes</p> <p>B = 80,0 cm H = 68,2 cm T = 17,6 cm</p>	<p>mirror cabinet, 3 mirror doors 2 of them are arranged in a trapeze, lateral and top LED lighting, 6 glass shelves, incl. switch/socket</p> <p>Beleuchtung lighting verlichting éclairage</p> <p>LED</p> <p>17,5 / 41,4 / 17,5</p>	<p>spiegelkast, 3 spiegeldeuren waarvan 2 trapeziumvormig gerangschikt, zij- en bovenzijde LED-verlichting, 6 glazen leggers, incl. schakelaar/zakje</p> <p>Leistung performance prestaties performance</p> <p>4000 K, 21,3 W, 2905 Lumen Dieses Produkt enthält eine Lichtquelle der Energieeffizienzklasse F</p>	<p>armoire de toilette, 3 portes en miroir dont 2 sont disposées en trapèze, éclairage LED latéral et supérieur, 6 tablettes en verre, avec interrupteur/prise de courant</p> <p>Artikel-Nr. article-no. artikel nr. article n°.</p> <p>SDU8</p> <p>999,-</p>		
	<p>B = 100,0 cm H = 68,2 cm T = 17,6 cm</p>	<p>22,5 / 51,4 / 22,5</p> <p>LED</p>	<p>4000 K, 23,3 W, 3255 Lumen Dieses Produkt enthält eine Lichtquelle der Energieeffizienzklasse F</p>	<p>SDU10</p> <p>1061,-</p>		
	<p>B = 120,0 cm H = 68,2 cm T = 17,6 cm</p>	<p>32,5 / 51,4 / 32,5</p> <p>LED</p>	<p>4000 K, 25,3 W, 3535 Lumen Dieses Produkt enthält eine Lichtquelle der Energieeffizienzklasse F</p>	<p>SDU12</p> <p>1113,-</p>		

  	<p>B = 55,0 cm H = 78,0 cm T = 2,8 cm</p> <p>Spiegelpaneel LED Beleuchtung, Sensorschalter, satiniert Helligkeit dimmbar</p>	<p>mirror panel LED-lighting sensor switch, satinied brightness dimmable</p>	<p>spiegelpaneel LED-verlichting sensorschelaar, gesatineerd helderheid dimbaar</p>	<p>panneau miroir éclairage LED interrupteur tactile, satiné luminosité réglable</p>	<p>SPE55</p> <p>4000 Kelvin 17,5 Watt 2415 Lumen Dieses Produkt enthält eine Lichtquelle der Energieeffizienzklasse G</p>	<p>505,-</p>
  	<p>Ø = 55,0 cm T = 2,8 cm</p> <p>Spiegelpaneel LED Beleuchtung, Sensorschalter, satiniert Helligkeit dimmbar</p>	<p>mirror panel LED-lighting sensor switch, satinied brightness dimmable</p>	<p>spiegelpaneel LED-verlichting sensorschelaar, gesatineerd helderheid dimbaar</p>	<p>panneau miroir éclairage LED interrupteur tactile, satiné luminosité réglable</p>	<p>SPK55</p> <p>4000 Kelvin 13,5 Watt 1890 Lumen Dieses Produkt enthält eine Lichtquelle der Energieeffizienzklasse G</p>	<p>443,-</p>
  	<p>Ø = 78,0 cm T = 2,8 cm</p> <p>Spiegelpaneel LED Beleuchtung, Sensorschalter, satiniert Helligkeit dimmbar</p>	<p>mirror panel LED-lighting sensor switch, satinied brightness dimmable</p>	<p>spiegelpaneel LED-verlichting sensorschelaar, gesatineerd</p>	<p>panneau miroir éclairage LED interrupteur tactile, satiné luminosité réglable</p>	<p>SPK78</p> <p>4000 Kelvin 30,0 Watt 2905 Lumen Dieses Produkt enthält eine Lichtquelle der Energieeffizienzklasse G</p>	<p>577,-</p>

Leuchtmittel sind nicht austauschbar / illuminants are not interchangeable / verlichtingsmiddelen zijn niet uitwisselbaar / les illuminants ne sont pas interchangeables

Mehrpreis Powerbox CH/FR Seite 67 / surcharge powerbox CH/FR page 67 / meerprijs powerbox CH/FR pag.67 / surcoût powerbox CH/FR page 67.

Unverbindlich empfohlene VK-Preise inkl. MwSt. / recommended sales prices incl. VAT / aanbevolen verkoopprijzen inclusief BTW / prix de vente recommandés, TVA inclus

	Maße <i>dimension</i> <i>afmetingen</i> <i>dimensions</i>	B = Breite / <i>width</i> / <i>breedte</i> / <i>largeur</i> cm H = Höhe / <i>height</i> / <i>hoogte</i> / <i>hauteur</i> cm T = Tiefe / <i>depth</i> / <i>diepte</i> / <i>profondeur</i> cm				Artikel-Nr. <i>article-no.</i> <i>artikel nr.</i> <i>article n°.</i>			
		DE	EN	NL	FR				
  	B = 80,0 cm H = 68,2 cm T = 2,8 cm	Spiegelpaneel, Sensorschalter Helligkeit dimmbar	<i>mirror panel</i> <i>sensor switch,</i> <i>brightness dimmable</i>	<i>spiegelpaneel,</i> <i>sensorschakelaar,</i> <i>helderheid dimbaar</i>	<i>panneau miroir ,</i> <i>interrupteur du capteur,</i> <i>luminosité réglable</i>	Beleuchtung <i>lighting</i> <i>verlichting</i> <i>éclairage</i> Seitliche LED-Beleuchtung <i>LED lighting on the side</i> <i>LED-verlichting aan de zijkant</i> <i>éclairage latéral par LED</i>	Leistung <i>performance</i> <i>prestaties</i> <i>performance</i> 6000 K, 2 x 6,3 W, 2 x 660 Lumen Dieses Produkt enthält eine Lichtquelle der Energieeffizienzklasse E	Artikel-Nr. <i>article-no.</i> <i>artikel nr.</i> <i>article n°.</i> SPBSA8	515,-
		LED-Aufbauleuchte für Spiegelpaneel mit LED-Mini-Stecker Helligkeit dimmbar	<i>LED top light for mirror</i> <i>panel with</i> <i>LED-mini-plug</i> <i>brightness dimmable</i>	<i>LED-opbouwlamp voor</i> <i>spiegelpaneel met</i> <i>LED-ministekker</i> <i>helderheid dimbaar</i>	<i>lampe LED de surface</i> <i>pour panneau miroir</i> <i>avec mini-fiche LED</i> <i>luminosité réglable</i>				
  	B = 100,0 cm H = 68,2 cm T = 2,8 cm	Spiegelpaneel, Sensorschalter Helligkeit dimmbar	<i>mirror panel</i> <i>sensor switch,</i> <i>brightness dimmable</i>	<i>spiegelpaneel,</i> <i>sensorschakelaar,</i> <i>helderheid dimbaar</i>	<i>panneau miroir ,</i> <i>interrupteur du capteur,</i> <i>luminosité réglable</i>	Beleuchtung <i>lighting</i> <i>verlichting</i> <i>éclairage</i> Seitliche LED-Beleuchtung <i>LED lighting on the side</i> <i>LED-verlichting aan de zijkant</i> <i>éclairage latéral par LED</i>	Leistung <i>performance</i> <i>prestaties</i> <i>performance</i> 6000 K, 2 x 6,3 W, 2 x 660 Lumen Dieses Produkt enthält eine Lichtquelle der Energieeffizienzklasse F	Artikel-Nr. <i>article-no.</i> <i>artikel nr.</i> <i>article n°.</i> SPBSA10	556,-
		LED-Aufbauleuchte für Spiegelpaneel mit LED-Mini-Stecker Helligkeit dimmbar	<i>LED top light for mirror</i> <i>panel with</i> <i>LED-mini-plug</i> <i>brightness dimmable</i>	<i>LED-opbouwlamp voor</i> <i>spiegelpaneel met</i> <i>LED-ministekker</i> <i>helderheid dimbaar</i>	<i>lampe LED de surface</i> <i>pour panneau miroir</i> <i>avec mini-fiche LED</i> <i>luminosité réglable</i>				
  	B = 120,0 cm H = 68,2 cm T = 2,8 cm	Spiegelpaneel, Sensorschalter Helligkeit dimmbar	<i>mirror panel</i> <i>sensor switch,</i> <i>brightness dimmable</i>	<i>spiegelpaneel,</i> <i>sensorschakelaar,</i> <i>helderheid dimbaar</i>	<i>panneau miroir ,</i> <i>interrupteur du capteur,</i> <i>luminosité réglable</i>	Beleuchtung <i>lighting</i> <i>verlichting</i> <i>éclairage</i> Seitliche LED-Beleuchtung <i>LED lighting on the side</i> <i>LED-verlichting aan de zijkant</i> <i>éclairage latéral par LED</i>	Leistung <i>performance</i> <i>prestaties</i> <i>performance</i> 6000 K, 2 x 6,3 W, 2 x 660 Lumen Dieses Produkt enthält eine Lichtquelle der Energieeffizienzklasse F	Artikel-Nr. <i>article-no.</i> <i>artikel nr.</i> <i>article n°.</i> SPBSA12	577,-
		LED-Aufbauleuchte für Spiegelpaneel mit LED-Mini-Stecker Helligkeit dimmbar	<i>LED top light for mirror</i> <i>panel with</i> <i>LED-mini-plug</i> <i>brightness dimmable</i>	<i>LED-opbouwlamp voor</i> <i>spiegelpaneel met</i> <i>LED-ministekker</i> <i>helderheid dimbaar</i>	<i>lampe LED de surface</i> <i>pour panneau miroir</i> <i>avec mini-fiche LED</i> <i>luminosité réglable</i>				
  	B = 120,0 cm H = 2,4 cm T = 10,0 cm	LED-Aufbauleuchte für Spiegelpaneel mit LED-Mini-Stecker Helligkeit dimmbar	<i>LED top light for mirror</i> <i>panel with</i> <i>LED-mini-plug</i> <i>brightness dimmable</i>	<i>LED-opbouwlamp voor</i> <i>spiegelpaneel met</i> <i>LED-ministekker</i> <i>helderheid dimbaar</i>	<i>lampe LED de surface</i> <i>pour panneau miroir</i> <i>avec mini-fiche LED</i> <i>luminosité réglable</i>	Leistung <i>performance</i> <i>prestaties</i> <i>performance</i> 6000 K, 2 x 6,3 W, 2 x 660 Lumen Dieses Produkt enthält eine Lichtquelle der Energieeffizienzklasse E	Artikel-Nr. <i>article-no.</i> <i>artikel nr.</i> <i>article n°.</i> AWP100	185,-	
		LED-Aufbauleuchte für Spiegelpaneel mit LED-Mini-Stecker Helligkeit dimmbar	<i>LED top light for mirror</i> <i>panel with</i> <i>LED-mini-plug</i> <i>brightness dimmable</i>	<i>LED-opbouwlamp voor</i> <i>spiegelpaneel met</i> <i>LED-ministekker</i> <i>helderheid dimbaar</i>	<i>lampe LED de surface</i> <i>pour panneau miroir</i> <i>avec mini-fiche LED</i> <i>luminosité réglable</i>				
  	B = 120,0 cm H = 2,4 cm T = 10,0 cm	LED-Aufbauleuchte für Spiegelpaneel mit LED-Mini-Stecker Helligkeit dimmbar	<i>LED top light for mirror</i> <i>panel with</i> <i>LED-mini-plug</i> <i>brightness dimmable</i>	<i>LED-opbouwlamp voor</i> <i>spiegelpaneel met</i> <i>LED-ministekker</i> <i>helderheid dimbaar</i>	<i>lampe LED de surface</i> <i>pour panneau miroir</i> <i>avec mini-fiche LED</i> <i>luminosité réglable</i>	Leistung <i>performance</i> <i>prestaties</i> <i>performance</i> 6000 K, 2 x 6,3 W, 2 x 660 Lumen Dieses Produkt enthält eine Lichtquelle der Energieeffizienzklasse E	Artikel-Nr. <i>article-no.</i> <i>artikel nr.</i> <i>article n°.</i> AWP120	196,-	
		LED-Aufbauleuchte für Spiegelpaneel mit LED-Mini-Stecker Helligkeit dimmbar	<i>LED top light for mirror</i> <i>panel with</i> <i>LED-mini-plug</i> <i>brightness dimmable</i>	<i>LED-opbouwlamp voor</i> <i>spiegelpaneel met</i> <i>LED-ministekker</i> <i>helderheid dimbaar</i>	<i>lampe LED de surface</i> <i>pour panneau miroir</i> <i>avec mini-fiche LED</i> <i>luminosité réglable</i>				

Leuchtmittel sind nicht austauschbar / *illuminants are not interchangeable* / *verlichtingsmiddelen zijn niet uitwisselbaar* / *les illuminants ne sont pas interchangeables*
 Mehrpreis Powerbox CH/FR Seite 67 / *surcharge powerbox CH/FR page 67* / *meerprijs powerbox CH/FR pag.67* / *surcoût powerbox CH/FR page 67*.
 Unverbindlich empfohlene VK-Preise inkl. MwSt. / *recommended sales prices incl. VAT* / *aanbevolen verkoopprijzen inclusief BTW* / *prix de vente recommandés, TVA inclus*

Regale, Zubehör & Beistellschränke ab Seite 64 | *shelves, accessories & side cabinets from page 64* | *planken, accessoires & zijkasten vanaf pagina 64* | *étagères, accessoires & armoires d'appoint à la page 64*

Regale & Zubehör

shelves & accessories, planken & accessoires, étagères & accessoires

Regalfarben / shelf colours / schapkleuren / couleurs des étagères



Kastanie Graphit Nb.
graphite chestnut finish
afwerking kastanjedecor grafiet
finition châtaignier graphite
OR45 - PG 1



Eiche Str. Natur Nb.
oak structure nature finish
afwerk. eiken structuur nat.
finition chêne naturel structure
OR55 - PG 1



Eiche Str. Weiß Nb.
oak structure white finish
afwerking eiken structuur wit
finition chêne blanc structuree
OR40 - PG 1







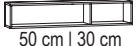





Eiche Str. Braun Nb.
oak structure brown finish
afwerk. eiken structuur bruin
finition chêne brun structure
OR70 - PG 1



Anthrazit Seidenglanz
silk gloss anthracite
anthraciet zijdeglans
satinée anthracite
OR84 - PG 1



Weiß Seidenglanz
silk gloss white
wit zijdeglans
satinée blanche
OR86 - PG 1

Maße dimension afmetingen dimensions	B = Breite / width / breedte / largeur cm H = Höhe / height / hoogte / hauteur cm T = Tiefe / depth / diepte / profondeur cm 15,6 cm S = Stärke / thickness / dikte / épaisseur				Artikel-Nr. article-no. artikel nr. article n°.	PG1
	DE	EN	NL	FR		
 B = 15,0 cm B = 20,0 cm H = 68,2 cm T = 15,6 cm S = 1,0 cm	Regal für Spiegelschrank und paneel, inkl. Aufhänger	shelf for mirror cabinet and panel, incl. hanger	plank voor spiegelkast en paneel, incl. hanger	étagère pour armoire de toilette et panneau, y compris suspension	REB15 REB20	158,- 169,-
 B = 15,0 - 60,0 cm H = 68,2 cm T = 15,6 cm S = 1,0 cm	Variables Regal für Spiegelschrank und paneel, inkl. Aufhänger nur senkrechte Montage möglich	variable shelf for mirror cabinet and panel, incl. hanger only vertical mounting possible	variabele plank voor spiegelkast en paneel, incl. hanger alleen verticale montage mogelijk	étagère variable pour armoire de toilette et panneau, y compris suspension montage vertical uniquement possible	REBV	343,-
 B = 45,0 cm B = 60,0 cm B = 80,0 cm B = 90,0 cm B = 100,0 cm H = 17,0 cm T = 15,6 cm S = 1,0 cm	Regal für Spiegelschrank und paneel, inkl. Aufhänger	shelf for mirror cabinet and panel, incl. hanger	plank voor spiegelkast en paneel, incl. hanger	étagère pour armoire de toilette et panneau, y compris suspension	SRB45 SRB6 SRB8 SRB9 SRB10	119,- 132,- 155,- 163,- 175,-
 30 cm 50 cm  50 cm 30 cm B = 80,0 cm H = 17,0 cm T = 15,6 cm S = 1,0 cm	Regal für Spiegelschrank und paneel, inkl. Aufhänger	shelf for mirror cabinet and panel, incl. hanger	plank voor spiegelkast en paneel, incl. hanger	étagère pour armoire de toilette et panneau, y compris suspension	SRB8-35 SRB8-53	155,- 155,-
 30 cm 60 cm  45 cm 45 cm B = 90,0 cm H = 17,0 cm T = 15,6 cm S = 1,0 cm	Regal für Spiegelschrank und paneel, inkl. Aufhänger	shelf for mirror cabinet and panel, incl. hanger	plank voor spiegelkast en paneel, incl. hanger	étagère pour armoire de toilette et panneau, y compris suspension	SRB9-36 SRB9-4545	163,- 163,-
 60 cm 40 cm B = 100,0 cm H = 17,0 cm T = 15,6 cm S = 1,0 cm	Regal für Spiegelschrank und paneel, inkl. Aufhänger	shelf for mirror cabinet and panel, incl. hanger	plank voor spiegelkast en paneel, incl. hanger	étagère pour armoire de toilette et panneau, y compris suspension	SRB10-64	175,-
 60 cm 60 cm B = 120,0 cm H = 17,0 cm T = 15,6 cm S = 1,0 cm	Regal für Spiegelschrank und paneel, inkl. Aufhänger	shelf for mirror cabinet and panel, incl. hanger	plank voor spiegelkast en paneel, incl. hanger	étagère pour armoire de toilette et panneau, y compris suspension	SRB12-66	186,-
	Alle Regale (mit Ausnahme REBV) können waagrecht oder senkrecht montiert werden, auch freihängend / all shelves (with exception REBV) can be mounted horizontally or vertically, also free hanging / alle schappen (met uitzondering van REBV) kunnen horizontaal of verticaal worden gemonteerd, ook vrij opgehangen / toutes les étagères (à l'exception de REBV) peuvent être montées à l'horizontale ou à la verticale, également en suspension libre					
Unverbindlich empfohlene VK-Preise inkl. MwSt. / recommended sales prices incl. VAT / aanbevolen verkoopprijzen inclusief BTW / prix de vente recommandés, TVA inclus						

Regale & Zubehör

shelves & accessories, planken & accessoires, étagères & accessoires

Maße dimension afmetingen dimensions	B = Breite / width / breedte / largeur cm H = Höhe / height / hoogte / hauteur cm T = Tiefe / depth / diepte / profondeur cm	Artikel-Nr. article-no. artikel nr. article n°.	PG1	PG3
---	--	--	------------	------------


DE

EN









NL





FR

Winkelablage | angle shelf | hoekplank | étagère d'angle

















	B = 45,0 cm H = 15,8 cm T = 12,6 cm	Winkelablage, unten mit satinierem Glasboden für Spiegelschrank und -paneel, inkl. Aufhänger	bottom angle shelf with frosted glass shelf base for mirror cabinet and panel, incl. hanging brackets	hoekplank, bodem met gesatineerd glazen legger voor spiegelkast en -paneel, incl. hanger	étagère d'angle, fond avec étagère en verre satiné pour armoire de toilette et panneau, y compris suspension	SRP45	98,-
	B = 60,0 cm H = 15,8 cm T = 12,6 cm					SRP6	113,-

Steckböden | insertable shelves | inlegplanken | étagères

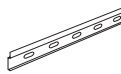








 491	Kastanie Graphit Nb. graphite chestnut finish afwerking kastanjedecor grafiet finition châtaignier graphite OR45 - PG 1	 474	Eiche Str. Natur Nb. oak structure nature finish afwerk. eiken structuur nat. finition chêne naturel structure OR55 - PG 1	 436	Eiche Str. Weiß Nb. oak structure white finish afwerking eiken structuur wit finition chêne blanc structuree OR40 - PG 1	 427	Eiche Str. Braun Nb. oak structure brown finish afwerk. eiken structuur bruin finition chêne brun structure OR70 - PG 1
 285	Anthrazit Seidenglanz silk gloss anthracite anthraciet zijdeglans satinée anthracite OR84 - PG 1	 287	Weiß Seidenglanz silk gloss white wit zijdeglans satinée blanche OR86 - PG 1	 438	Anthrazit Glanz Folie gloss anthracite foil anthraciet glans folie anthracite brillant feuille OR30 - PG 3	 961	Weiß Glanz Folie gloss white foil wit glans folie blanc brillant feuille OR50 - PG 3

	B = 40,0 cm H = 1,6 cm T = 12,4 cm	Steckboden für Spiegelschrank-/paneel Unterseite weiß, inkl. 2 Wandhalter chrom	shelf for mirror cabinets-/panels white bottom, incl. 2 chromed wall brackets	insteekplank voor spiegelkast-/paneel onderkant wit, incl. 2 wandbeugels chroom	tablette enfichable pour armoire de toilette/panneau face inférieure blanche, incl. 2 supports muraux chromés	SB4	99,-	107,-
	B = 80,0 cm H = 1,6 cm T = 12,0 cm	Steckboden für Spiegelschrank-/paneel Unterseite weiß, inkl. 2 Wandhalter chrom	shelf for mirror cabinets-/panels white bottom, incl. 2 chromed wall brackets	insteekplank voor spiegelkast-/paneel onderkant wit, incl. 2 wandbeugels chroom	tablette enfichable pour armoire de toilette/panneau face inférieure blanche, incl. 2 supports muraux chromés	SB8	113,-	122,-
	B = 100,0 cm H = 1,6 cm T = 12,0 cm	Steckboden für Spiegelschrank-/paneel Unterseite weiß, inkl. 2 Wandhalter chrom	shelf for mirror cabinets-/panels white bottom, incl. 2 chromed wall brackets	insteekplank voor spiegelkast-/paneel onderkant wit, incl. 2 wandbeugels chroom	tablette enfichable pour armoire de toilette/panneau face inférieure blanche, incl. 2 supports muraux chromés	SB10	120,-	140,-
	B = 120,0 cm H = 1,6 cm T = 12,0 cm	Steckboden für Spiegelschrank-/paneel Unterseite weiß, inkl. 2 Wandhalter chrom	shelf for mirror cabinets-/panels white bottom, incl. 2 chromed wall brackets	insteekplank voor spiegelkast-/paneel onderkant wit, incl. 2 wandbeugels chroom	tablette enfichable pour armoire de toilette/panneau face inférieure blanche, incl. 2 supports muraux chromés	SB12	124,-	155,-

Unverbindlich empfohlene VK-Preise inkl. MwSt. / recommended sales prices incl. VAT / aanbevolen verkoopprijzen inclusief BTW / prix de vente recommandés, TVA inclus

	Maße dimension afmetingen dimensions					Artikel-Nr. article-no. artikel nr. article n°.	für Progr. for progr. voor progr. pour progr	
		DE	EN	NL	FR			
	B = 5,0 cm H = 1,0 cm T = 33,0 cm	Handtuchhalter 1-armig Chrom Glanz	towel holder 1-armed gloss chrome	handdoekhouder 1-arm glans chrom	porte-serviettes 1 bras chrome brillant	HHF133		46,-
	B = 5,0 cm H = 1,0 cm T = 33,0 cm	Handtuchhalter 1-armig Matt Schwarz	towel holder 1-armed matt black	handdoekhouder 1-arm matzwart	porte-serviettes 1 bras noir mat	HHF133S		46,-
	B = 5,0 cm H = 2,5 cm T = 40,0 cm	Handtuchhalter 1-armig Chrom Glanz Bitte beachten Sie die Tiefe der Waschtisch- unterschranke	towel holder 1-armed gloss chrome please note the depth of the washbasin base cabinets	handdoekhouder 1-arm glans chrom let op de diepte van de badmeubelen	porte-serviettes 1 bras chrome brillant veuillez tenir compte de la profondeur des meubles sous-lavabo	RHH		87,-
	B = 30,9 cm H = 4,5 cm T = 28,0 cm	Schubkasteneinsatz Kunststoff für Beistell- schränke 40 cm	drawer insert plastic for side cabinets 40 cm	lade-inzetstuk kunststof voor zijkasten 40 cm	insert de tiroir en plastique pour armoires latérales 40 cm	SEG4		34,-
	B = 30,9 cm H = 4,5 cm T = 38,0 cm	Schubkasteneinsatz Kunststoff für Beistell- schränke 40 cm	drawer insert plastic for side cabinets 40 cm	lade-inzetstuk kunststof voor zijkasten 40 cm	insert de tiroir en plastique pour armoires latérales 40 cm	SEG44		38,-
	B = 50,9 cm H = 4,5 cm T = 28,0 cm	Schubkasteneinsatz Kunststoff für Beistell- schränke 60 cm	drawer insert plastic for side cabinets 60 cm	lade-inzetstuk kunststof voor zijkasten 60 cm	insert de tiroir en plastique pour armoires latérales 60 cm	SEG6		58,-
	B = 36,0 cm H = 8,9 cm T = 30,0 cm	Innenschubkasten für Beistellschränke 40 cm	inner drawer for side cabinets 40 cm	interne lade voor zijkasten 40 cm	tiroir intérieur pour meubles latéraux 40 cm	ISG40		173,-
		Einhebel-Waschtisch- armatur, Chrom, inkl. Zug- stange und Befestigungs- material	single lever washbasin tap, chrome, incl. pull rod and fixing material	eéngreeps wastafelkraan, chrom, incl. trekstang en bevestigingsmateriaal	robinet de lavabo à levier unique, chromé, avec tige de traction et matériel de fixation	MBCAP		93,-
		Einhebel-Waschtisch- armatur, Chrom, inkl. Zug- stange und Befestigungs- material	single lever washbasin tap, chrome, incl. pull rod and fixing material	eéngreeps wastafelkraan, chrom, incl. trekstang en bevestigingsmateriaal	robinet de lavabo à levier unique, chromé, avec tige de traction et matériel de fixation	MBCA		196,-
		Einhebel-Waschtisch- armatur, Chrom, inkl. Zug- stange und Befestigungs- material	single lever washbasin tap, chrome, incl. pull rod and fixing material	eéngreeps wastafelkraan, chrom, incl. trekstang en bevestigingsmateriaal	robinet de lavabo à levier unique, chromé, avec tige de traction et matériel de fixation	MBCR		237,-
		Einhebel-Waschtisch- armatur, Chrom, inkl. Zug- stange und Befestigungs- material	single lever washbasin tap, chrome, incl. pull rod and fixing material	eéngreeps wastafelkraan, chrom, incl. trekstang en bevestigingsmateriaal	robinet de lavabo à levier unique, chromé, avec tige de traction et matériel de fixation	MBCW		422,-
		Einhebel-Waschtisch- armatur, Schwarz inkl. Befestigungsmaterial und 'Push to open' Ablauf (Nicht kompatibel mit Clou- System)	single lever washbasin tap, black, incl. fixing ma- terial and 'push-to-open' drain (not compatible with Clou- System)	eéngreeps wastafelkraan, chrom, incl. bevesti- gingsmateriaal en 'push- to-open' procedure (niet te vergelijken met Clou-systeem)	robinet de lavabo à levier unique, chromé, avec ma- tériel de fixation et 'push to-open' déroulement (non compartimentable avec le système Clou)	MBSD		196,-
	H = 6,0 cm T = 1,1 cm	Inneneinteilung für Auszug 40 cm	internal subdivision for pull-out 40 cm	interne onderverdeling voor uitrekelement 40 cm	subdivision interne pour coulissant 40 cm	IEG40	2260, 2290 2360, 2390	55,-
	H = 6,0 cm T = 1,1 cm	Inneneinteilung für Auszug 77 cm	internal subdivision for pull-out 75 cm	interne onderverdeling voor uitrekelement 75 cm	subdivision interne pour coulissant 75 cm	IEG77	2260, 2290 2360, 2390	64,-
	H = 6,0 cm T = 1,1 cm	Inneneinteilung für Auszug 97 cm	internal subdivision for pull-out 95 cm	interne onderverdeling voor uitrekelement 95 cm	subdivision interne pour coulissant 95 cm	IEG97	2260, 2290 2360, 2390	74,-
	H = 6,0 cm T = 1,1 cm	Inneneinteilung für Auszug 117 cm	internal subdivision for pull-out 117 cm	interne onderverdeling voor uitrekelement 117 cm	subdivision interne pour coulissant 117 cm	IEG117	2260, 2290 2360, 2390	87,-

Unverbindlich empfohlene VK-Preise inkl. MwSt. / recommended sales prices incl. VAT / aanbevolen verkoopprijzen inclusief BTW / prix de vente recommandés, TVA inclus

	Maße dimension afmetingen dimensions	B = Breite / width / breedte / largeur cm H = Höhe / height / hoogte / hauteur cm T = Tiefe / depth / diepte / profondeur cm				Artikel-Nr. article-no. artikel nr. article n°.		
		DE	EN	NL	FR			
	B = 210,0 cm	Montageschiene, inkl. Montagematerial	mounting rail, incl. mounting material	montagerail, incl. montage-materiaal	rail de montage, matériel de montage inclus	MS210		46,-
		Befestigungsmaterial M10 für Keramik- und Mineralmarmor Waschtische (Bei unseren Waschtischen im Lieferumfang bereits erhalten!)	mounting set M10 for ceramic and mineral marble washbasins (Included with our washbasins already included!)	bevestigingsset M10 voor keramische en minerale marmere wastafels (Inbegrepen bij onze wastafels al inbegrepen!)	ensemble de fixation M10 pour lavabos en céramique et en marbre minéral. (Pour nos lavabos, inclus dans la livraison déjà inclus !)	MONK-4		29,-
		Steckdose / Powerbox für Spiegelschränke Ausführung Schweiz IP44 mit USB-C Stecker	socket / powerbox for mirror cabinets Switzerland version IP44 with USB-C plug	stopcontact / powerbox voor spiegelkasten Zwitserland versie IP44 met USB-C stekker	prise de courant / powerbox pour armoires de toilette version Suisse IP44 avec prise USB-C	Mehrpreis extra charge extra prijs prix supplémentaire		62,-
		Steckdose / Powerbox für Spiegelschränke Ausführung Frankreich mit USB-C Stecker	socket / powerbox for mirror cabinets version France with USB-C plug	stopcontact / powerbox voor spiegelkasten versie Frankrijk met USB-C stekker	prise de courant / powerbox pour armoires de toilette version France avec prise USB-Cr	Mehrpreis extra charge extra prijs prix supplémentaire		62,-
	B = 57,0 cm	Spiegelschrank-Unterbauleuchte LED Beleuchtung wird mit Converter des Spiegelschranks betrieben Selbstmontage	mirror cabinet-under-cabinet luminaire LED lighting is operated with converter of the mirror cabinet self-assembly	spiegelkast LED-armatuur voor onderkasten verlichting wordt bediend met convertor van de spiegelkast zelfassemblage	armoire de toilette-luminaire d'agencement LED l'éclairage est alimenté par le convertisseur de l'armoire de toilette auto-assemblage	WTBP60 6000 Kelvin 3,5 Watt 350 Lumen Dieses Produkt enthält eine Lichtquelle der Energieeffizienzklasse F		72,-
	B = 57,0 cm	Spiegelschrank-Unterbauleuchte LED regelbar Beleuchtung wird mit Converter des Spiegelschranks betrieben Selbstmontage	mirror cabinet-under-cabinet luminaire LED adjustable lighting is operated with converter of the mirror cabinet self-assembly	spiegelkast armatuur voor onderkasten LED regelbaar verlichting wordt bediend met convertor van de spiegelkast zelfassemblage	armoire de toilette-luminaire d'agencement LED réglable l'éclairage est alimenté par le convertisseur de l'armoire de toilette auto-assemblage	WTBPR60 2800-6500 Kelvin 3,5 Watt 350 Lumen Dieses Produkt enthält eine Lichtquelle der Energieeffizienzklasse F		72,-
	B = 70,0 cm	Spiegelschrank-Unterbauleuchte LED Montage werksseitig an der unteren Spiegelschrankrückwand; indirekte Beleuchtung für Waschtische Beleuchtung wird mit Converter des Spiegelschranks betrieben	mirror cabinet-under-cabinet luminaire LED factory-mounted on the lower rear wall of the mirror cabinet; indirect lighting for washbasins ghting is operated with converter of the mirror cabinet	spiegelkast LED-armatuur voor onderkasten in de fabriek gemonteerd op de onderste achterwand van de spiegelkast; indirecte verlichting voor wastafels verlichting wordt bediend met convertor van de spiegelkast	armoire de toilette-luminaire d'agencement LED Luminaire monté en usine sur la paroi arrière inférieure de l'armoire de toilette; éclairage indirect des lavabos l'éclairage est alimenté par le convertisseur de l'armoire de toilette	WTB70 6000 Kelvin 3,4 Watt 252 Lumen Dieses Produkt enthält eine Lichtquelle der Energieeffizienzklasse G		82,-
	B = 110,0 cm	Spiegelschrank-Unterbauleuchte LED Montage werksseitig an der unteren Spiegelschrankrückwand; indirekte Beleuchtung für Waschtische Beleuchtung wird mit Converter des Spiegelschranks betrieben	mirror cabinet-under-cabinet luminaire LED factory-mounted on the lower rear wall of the mirror cabinet; indirect lighting for washbasins ghting is operated with converter of the mirror cabinet	spiegelkast LED-armatuur voor onderkasten in de fabriek gemonteerd op de onderste achterwand van de spiegelkast; indirecte verlichting voor wastafels verlichting wordt bediend met convertor van de spiegelkast	armoire de toilette-luminaire d'agencement LED Luminaire monté en usine sur la paroi arrière inférieure de l'armoire de toilette; éclairage indirect des lavabos l'éclairage est alimenté par le convertisseur de l'armoire de toilette	WTB110 6000 Kelvin 5,3 Watt 396 Lumen Dieses Produkt enthält eine Lichtquelle der Energieeffizienzklasse G		107,-
	B = 57,0 cm	Waschtischunterschrank-beleuchtung Bei Anschluss kann die Lichtfarbe gewählt werden incl. separatem Bewegungssensor, feste Einstellung 110 °, 1,5 mtr., 45 Sek. für Unterschränke, Regale und Spiegelschränke ab 60 cm Breite Selbstmontage	vanity unit lighting the light colour can be selected when connected incl. separate motion sensor fixed setting 110 °, 1,5 mtr., 45 sec. for base units, shelves and mirror cabinets from 60 cm wide self-assembly	verlichting van de wastafel de lichtkleur kan worden gekozen bij aansluiting incl. aparte bewegings-sensor vaste instelling 110 °, 1,5 mtr., 45 sec. voor onderkasten, legplanken en spiegelkasten vanaf 60 cm breed zelfassemblage	éclairage sous lavabo possibilité de choisir la couleur de la lumière lors du raccordement avec capteur de mouvement séparé réglage fixe 110 °, 1,5 mtr., 45 sec. pour armoires basses, étagères et armoires de toilette à partir de 60 cm de largeur auto-assemblage	WTBPB60 4000 / 6000 Kelvin 3,5 Watt 350 Lumen Dieses Produkt enthält eine Lichtquelle der Energieeffizienzklasse F		165,-

Unverbindlich empfohlene VK-Preise inkl. MwSt. / recommended sales prices incl. VAT / aanbevolen verkoopprijzen inclusief BTW / prix de vente recommandés, TVA inclus

Beistellmöbel side cabinets, zijkasten, armoires latérales






Art. HBST4




Art. MTAA4F



Art. HTSST6 / HTW4

	Bohrabstand drilling distance boorafstand distance de perçage	DE	EN	NL	FR	Artikel-Nr. article-no. artikel nr. article n°.	für Programm Nr.: for program no.: voor programma nummer: pour le programme n°:
	B = 9,6 cm* B = 12,8 cm* B = 19,2/25,6 cm* B = 19,2/25,6 cm*	Griff Alu, Edelstahloptik	handle aluminium, stainless steel look	greep aluminium, inox look	poignée en aluminium, aspect inox	265* 266* 267* 386*	2260, 2360
	B = 19,2/25,6 cm* B = 9,6 cm* B = 12, cm* B = 19,2/25,6 cm*	Griff Oberfläche Schwarz	handle gloss black	oppervlak van het greep zwart	poignée surface noire	271* 272* 273* 274*	2260, 2360
* Die Griffe der Beistellmöbel sind entsprechend den Möbeln aus den Sortimenten inklusive, * the handles of the side cabinets are included in accordance with the different furniture ranges * de handgrepen van het zijmeubel zijn inbegrepen in overeenstemming met de verschillende meubelprogramma's, * les poignées des armoires latérales sont incluses selon les différentes gammes de meub.							
		Griffleiste matt	handle strip matt	handgreeplijst mat	poignée en mat		2290, 2390

Front / front / front / façade



Anthrazit Seidenglanz
silk gloss anthracite
anthraciet zijdeglans
satinée anthracite
BOA_




Weiß Seidenglanz
silk gloss white
wit zijdeglans
satinée blanche
BOE_



Eiche Struktur Natur Nb.
oak structure nature finish
afwerking eiken structuur nat.
finition chêne naturel structure
BOM_



Eiche Struktur Weiß Nb.
oak structure white finish
afwerking eiken structuur wit
finition chêne blanc structure
BOL_




Eiche Struktur Braun Nb.
oak structure brown finish
afwerking eiken structuur bruin
finition chêne brun structure
BOH_



Kastanie Graphit Nb.
graphite chestnut finish
afwerking kastanjedecor grafiet
finition châtaignier graphite
BOC_


Korpus / carcass outside / corpus / caisson




Anthrazit Seidenglanz
silk gloss anthracite
anthraciet zijdeglans
satinée anthracite
_A (BO84) - PG 1




Weiß Seidenglanz
silk gloss white
wit zijdeglans
satinée blanche
_E (BO86) - PG 1




Eiche Struktur Natur Nb.
oak structure nature finish
afwerking eiken structuur nat.
finition chêne naturel structure
_M (BO55) - PG 1



Eiche Struktur Weiß Nb.
oak structure white finish
afwerking eiken structuur wit
finition chêne blanc structure
_L (BO40) - PG 1



Eiche Struktur Braun Nb.
oak structure brown finish
afwerking eiken structuur bruin
finition chêne brun structure
_H (BO70) - PG 1


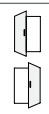

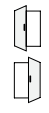
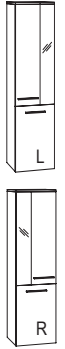
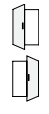

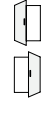









Kastanie Graphit Nb.
graphite chestnut finish
afwerking kastanjedecor grafiet
finition châtaignier graphite
_C (BO45) - PG 1


























Beistellmöbel side cabinets, zijkasten, armoires latérales

		Maße <i>dimension</i> <i>afmetingen</i> <i>dimensions</i>	B = Breite / <i>width</i> / <i>breedte</i> / <i>largeur</i> cm H = Höhe / <i>height</i> / <i>hoogte</i> / <i>hauteur</i> cm T = Tiefe / <i>depth</i> / <i>diepte</i> / <i>profondeur</i> cm	Schränke für die Programme 2260, 2360 und 2460 cabinets for the programmes 2260, 2360 and 2460 kasten voor de programma's 2260, 2360 en 2460 des armoires pour les programmes 2260, 2360 et 2460	Artikel-Nr. <i>article-no.</i> <i>artikel nr.</i> <i>article n°.</i>	Tür <i>door</i> <i>deur</i> <i>porte</i>	PG1		
Griff / <i>handle</i> <i>greep</i> / <i>poignée</i>			DE	EN	NL	FR			
	Nr. 386	B = 40,0 cm H = 68,2 cm T = 17,6 cm	Oberschrank 1 Tür 2 Glaseinlegeböden	<i>top cabinet</i>	<i>hangkast</i>	<i>élément murale</i>	OT40DL OT40DR		206,- 206,-
	Nr. 271			<i>1 door</i>	<i>1 deur</i>	<i>1 porte</i>			
	Nr. 266	B = 60,0 cm H = 68,2 cm T = 17,6 cm	Oberschrank 2 Türen 2 Glaseinlegeböden	<i>top cabinet</i>	<i>hangkast</i>	<i>élément murale</i>	OT60D		319,-
	Nr. 273			<i>2 doors</i>	<i>2 deuren</i>	<i>2 portes</i>			
	Nr. 386	B = 40,0 cm H = 49,6 cm T = 35,0 cm	Unterschrank inkl. Abdeckplatte, 1 Tür 1 Schubkasten	<i>base cabinet incl. top,</i>	<i>onderkast incl. afdekplaat,</i>	<i>armoie de base avec</i>	UST4FL UST4FR		340,- 340,-
	Nr. 271			<i>1 door</i>	<i>1 deur</i>	<i>1 plaque de recouvrement,</i>			
	Nr. 266	B = 30,0 cm H = 91,2 cm T = 35,0 cm	Highboard inkl. Abdeckplatte, 1 Tür 2 Glaseinlegeböden	<i>highboard incl. top,</i>	<i>highboard incl. afdekplaat,</i>	<i>highboard avec plaque de</i>	HBT3FL HBT3FR		288,- 288,-
	Nr. 273			<i>1 door</i>	<i>1 deur</i>	<i>recouvrement,</i>			
	Nr. 386	B = 40,0 cm H = 91,2 cm T = 35,0 cm	Highboard inkl. Abdeckplatte, 1 Tür 2 Glaseinlegeböden	<i>highboard incl. top,</i>	<i>highboard incl. afdekplaat,</i>	<i>highboard avec plaque de</i>	HBT4FL HBT4FR		309,- 309,-
				Nr. 271	<i>1 door</i>	<i>1 deur</i>			
	Nr. 386	B = 40,0 cm H = 91,2 cm T = 17,6 cm	Highboard inkl. Abdeckplatte, 1 Tür 2 Glaseinlegeböden	<i>highboard incl. top,</i>	<i>highboard incl. afdekplaat,</i>	<i>highboard avec plaque de</i>	HBFT4FL HBFT4FR		288,- 288,-
				Nr. 271	<i>1 door</i>	<i>1 deur</i>			
	Nr. 386	B = 40,0 cm H = 91,2 cm T = 35,0 cm	Highboard inkl. Abdeckplatte, 1 Tür 1 Schubkasten 2 Glaseinlegeböden	<i>highboard incl. top,</i>	<i>highboard incl. afdekplaat,</i>	<i>highboard avec plaque de</i>	HBST4FL HBST4FR		422,- 422,-
	Nr. 271			<i>1 door</i>	<i>1 deur</i>	<i>recouvrement,</i>			
	Nr. 386	B = 40,0 cm H = 91,2 cm T = 35,0 cm	Highboard inkl. Abdeckplatte, 1 Tür / Wäschekippe	<i>highboard incl. top,</i>	<i>highboard incl. afdekplaat,</i>	<i>highboard avec plaque de</i>	HBW4F		320,-
	Nr. 271			<i>1 door / linen bin</i>	<i>1 deur / wasserettekieper</i>	<i>recouvrement,</i>			
	Nr. 386	B = 40,0 cm H = 91,2 cm T = 35,0 cm	Schminkschrank inkl. Deckel, 1 Tür 1 Klappe 2 Glaseinlegeböden Kosmetikeinsatz & Vergrößerungsspiegel	<i>make-up cabinet incl. lid</i>	<i>make-up kast incl. deksel</i>	<i>armoie à maquillage avec</i>	HBKT4L HBKT4R		587,-
	Nr. 271			<i>1 door</i>	<i>1 deur</i>	<i>couvercle</i>			
	Nr. 255			<i>1 flap door</i>	<i>1 klep</i>	<i>1 porte</i>			
	Nr. 266	B = 30,0 cm H = 148,8 cm T = 35,0 cm	Mittelschrank inkl. Abdeckplatte, 2 Türen 3 Glaseinlegeböden	<i>medium cabinet incl. top,</i>	<i>middelgrote kast incl. afdekplaat,</i>	<i>armoie moyenne avec</i>	MTT3FL MTT3FR		433,-
	Nr. 273			<i>2 doors</i>	<i>2 deuren</i>	<i>2 portes</i>			
	Nr. 386	B = 40,0 cm H = 148,8 cm T = 35,0 cm	Mittelschrank inkl. Abdeckplatte, 2 Türen 3 Glaseinlegeböden	<i>medium cabinet incl. top,</i>	<i>middelgrote kast incl. afdekplaat,</i>	<i>armoie moyenne avec</i>	MTT4FL MTT4FR		485,- 485,-
	Nr. 271			<i>2 doors</i>	<i>2 deuren</i>	<i>2 portes</i>			




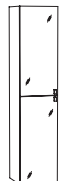




Unverbindlich empfohlene VK-Preise inkl. MwSt. / *recommended sales prices incl. VAT* / *aanbevolen verkoopprijzen inclusief BTW* / *prix de vente recommandés, TVA inclus*

Beistellschränke mit Griff side cabinets with handle zijkasten met handgreep armoires d'appoint avec poignée	Maße <i>dimension</i> <i>afmetingen</i> <i>dimensions</i>	B = Breite / <i>width</i> / <i>breedte</i> / <i>largeur</i> cm H = Höhe / <i>height</i> / <i>hoogte</i> / <i>hauteur</i> cm T = Tiefe / <i>depth</i> / <i>diepte</i> / <i>profondeur</i> cm	Schränke für die Programme 2260 und 2360 cabinets for the programmes 2260 und 2360 kasten voor de programma's 2260 und 2360 des armoires pour les programmes 2260 und 2360	Artikel-Nr. <i>article-no.</i> <i>artikel nr.</i> <i>article n°.</i>	Tür <i>door</i> <i>deur</i> <i>porte</i>	PG1	
Griff / handle <i>greep</i> / <i>poignée</i>		DE	EN	NL	FR		
 Nr. 386 Nr. 271	B = 40,0 cm H = 148,8 cm T = 35,0 cm	Mittelschrank inkl. Abdeckplatte, 2 Türen 1 Schubkasten 3 Glaseinlegeböden	<i>medium cabinet incl. top,</i> 2 doors 1 drawer 3 glass shelves	<i>middelgrote kast incl. afdekplaat,</i> 2 deuren 3 glazen leggers	<i>armoire moyenne avec plaque de recouvrement,</i> 2 portes 3 tablettes en verre	MTST4FL MTST4FR	 587,- 587,-
 Nr. 386 265 Nr. 271 272	B = 40,0 cm H = 148,8 cm T = 35,0 cm	Mittelschrank inkl. Abdeckplatte, 1 Tür 2 Auszüge 2 Glaseinlegeböden	<i>medium cabinet incl. top,</i> 1 door 2 pull-outs 2 glass shelves	<i>middelgrote kast incl. afdekplaat,</i> 1 deur 2 volledige uittrekelementen 2 glazen leggers	<i>armoire moyenne avec plaque de recouvrement,</i> 2 portes 2 coulissants 2 tablettes en verre	MTAA4FL MTAA4FR	 659,- 659,-
 Nr. 386 Nr. 271	B = 40,0 cm H = 148,8 cm T = 35,0 cm	Mittelschrank inkl. Abdeckplatte, 1 Tür 1 Tür Kombination Holz / satiniertes Glas 3 Glaseinlegeböden	<i>medium cabinet incl. top,</i> 1 door 1 door combination wood / frosted glass 3 glass shelves	<i>middelgrote kast incl. afdekplaat,</i> 1 deur 1 deur combinatie hout / gesatineerd glas 3 glazen leggers	<i>armoire moyenne avec plaque de recouvrement,</i> 1 porte 1 porte combinaison bois / verre satiné 3 tablettes en verre	MGT4FL MGT4FR	 639,- 639,-
 Nr. 386 Nr. 271	B = 40,0 cm H = 148,8 cm T = 35,0 cm	Mittelschrank inkl. Abdeckplatte, 2 Türen 4 Glaseinlegeböden 1 Einschubregal	<i>medium cabinet incl. top,</i> 2 doors 4 glass shelves 1 push-in shelf	<i>middelgrote kast incl. afdekplaat,</i> 2 deuren 4 glazen leggers 1 insteekplank	<i>armoire moyenne avec plaque de recouvrement,</i> 2 portes 4 tablettes en verre 1 étagère à pousser	MTET4FL MTET4FR	 577,- 577,-
		Farbe bitte angeben: Kastanie Graphit Nb. Eiche Struktur Natur Nb. Eiche Struktur Weiß Nb. Eiche Struktur Braun Nb. Anthrazit Seidenglanz Weiß Seidenglanz	<i>please indicate colour:</i> <i>Graphite chestnut decor</i> <i>Oak structure finish</i> <i>Oak structure white finish</i> <i>Oak structure brown finish</i> <i>Silk gloss anthracite</i> <i>Silk gloss white</i>	<i>kleur specificer a.u.b.:</i> <i>Grafiet kastanjedecor</i> <i>Eiken structuur finish</i> <i>Eiken structuur wit finish</i> <i>Eiken structuur bruin finish</i> <i>Zijdeglans antraciet</i> <i>Zijdeglans wit</i>	<i>veuillez spécifier la coul.:</i> <i>Décor de châtaigne graphite</i> <i>Finition de structure chêne</i> <i>Finition de structure blanc</i> <i>Finition de structure marr.</i> <i>Anthracite brillant de soie</i> <i>Blanc brillant de soie</i>	491 474 436 427 285 287	
 Nr. 266 Nr. 273	B = 60,0 cm H = 148,8 cm T = 35,0 cm	Mittelschrank inkl. Abdeckplatte, 4 Türen 3 Glaseinlegeböden	<i>medium cabinet incl. top,</i> 4 doors 3 glass shelves	<i>middelgrote kast incl. afdekplaat,</i> 4 deuren 3 glazen leggers	<i>armoire moyenne avec plaque de recouvrement,</i> 4 portes 3 tablettes en verre	MTT6F	 659,-
 Nr. 266 267 Nr. 273 274	B = 60,0 cm H = 148,8 cm T = 35,0 cm	Mittelschrank inkl. Abdeckplatte, 4 Türen 1 Schubkasten 3 Glaseinlegeböden	<i>highboard incl. top,</i> 1 door 2 glass shelves	<i>middelgrote kast incl. afdekplaat,</i> 4 deuren 3 glazen leggers	<i>armoire moyenne avec plaque de recouvrement,</i> 4 portes 1 tiroir 3 tablettes en verre	MTST6F	 762,-
 Nr. 266 267 Nr. 273 274	B = 60,0 cm H = 148,8 cm T = 35,0 cm	Mittelschrank inkl. Abdeckplatte, 2 Türen 2 Auszüge 2 Glaseinlegeböden	<i>medium cabinet incl. top,</i> 2 doors 2 pull-outs 2 glass shelves	<i>middelgrote kast incl. afdekplaat,</i> 2 deuren 2 volledige uittrekelementen 2 glazen leggers	<i>armoire moyenne avec plaque de recouvrement,</i> 2 portes 2 coulissants 2 tablettes en verre	MTAA6F	 803,-




















Unverbindlich empfohlene VK-Preise inkl. MwSt. / *recommended sales prices incl. VAT* / *aanbevolen verkoopprijzen inclusief BTW* / *prix de vente recommandés, TVA inclus*

Beistellschränke mit Griff side cabinets with handle zijkasten met handgreep armoires d'appoint avec poignée	Maße <i>dimension</i> <i>afmetingen</i> <i>dimensions</i>	B = Breite / width / breedte / largeur cm H = Höhe / height / hoogte / hauteur cm T = Tiefe / depth / diepte / profondeur cm	Schränke für die Programme 2260 und 2360 cabinets for the programmes 2260 und 2360 kasten voor de programma's 2260 und 2360 des armoires pour les programmes 2260 und 2360	Artikel-Nr. <i>article-no.</i> <i>artikel nr.</i> <i>article n°.</i>	Tür <i>door</i> <i>deur</i> <i>porte</i>	PG1			
Griff / handle <i>greep / poignée</i>		DE	EN	NL	FR				
 Nr. 266  Nr. 273	B = 30,0 cm H = 178,7 cm T = 35,0 cm	Hochschrank, 2 Türen 4 Glaseinlegeböden	<i>tower cabinet,</i> 2 doors 4 glass shelves	<i>hoge kast,</i> 2 deuren 4 glazen leggers	<i>armoires haute,</i> 2 portes 4 tablettes en verre	HTT3L HTT3R	 	494,- 494,-	
		 Nr. 386  Nr. 271	B = 40,0 cm H = 178,7 cm T = 35,0 cm	Hochschrank, 2 Türen 4 Glaseinlegeböden	<i>tower cabinet,</i> 2 doors 4 glass shelves	<i>hoge kast,</i> 2 deuren 4 glazen leggers	<i>armoires haute,</i> 2 portes 4 tablettes en verre	HTT4L HTT4R	 
B = 40,0 cm H = 178,7 cm T = 17,6 cm							HFTT4L HFTT4R	 	494,- 494,-
	 Nr. 386  Nr. 271		B = 40,0 cm H = 178,7 cm T = 35,0 cm	Hochschrank, 2 Türen 1 Schubkasten 3 Glaseinlegeböden	<i>tower cabinet,</i> 2 doors 1 drawer 3 glass shelves	<i>hoge kast,</i> 2 deuren 1 lade 3 glazen leggers	<i>armoires haute,</i> 2 portes 1 tiroir 3 tablettes en verre	HTST4L HTST4R	 
 Nr. 386  Nr. 271				B = 40,0 cm H = 178,7 cm T = 35,0 cm	Hochschrank, 1 Tür 1 Tür / Wäschekippe 2 Glaseinlegeböden	<i>tower cabinet,</i> 1 door 1 door / linen bin, 2 glass shelves	<i>hoge kast,</i> 1 deur 1 deur / wasserettekiepe, 2 glazen leggers	<i>armoires haute,</i> 1 porte 1 porte / benne à linge, 2 tablettes en verre	HTW4L HTW4R
	 Nr. 386  Nr. 271	B = 40,0 cm H = 178,7 cm T = 35,0 cm	Hochschrank, 1 Tür 3 Auszüge 2 Glaseinlegeböden		<i>tower cabinet,</i> 1 door 3 extension 2 glass shelves	<i>hoge kast,</i> 1 deur, 3 volledige uittreke- menten 2 glazen leggers	<i>armoires haute,</i> 1 porte, 3 coulissants 2 tablettes en verre	HTAAA4L HTAAA4R	 
 Nr. 386  Nr. 271			B = 40,0 cm H = 178,7 cm T = 35,0 cm	Hochschrank 2 Türen 4 Glaseinlegeböden 1 Einschubregal	<i>tower cabinet,</i> 2 doors 4 glass shelves 1 push-in shelf	<i>hoge kast,</i> 2 deuren 4 glazen leggers 1 insteekplank	<i>armoires haute,</i> 2 portes 4 tablettes en verre 1 étagère à pousser	HTET4L HTET4R	 
	Farbe bitte angeben: <i>please indicate colour:</i> <i>kleur specificer a.u.b.:</i> <i>veuillez spécifier la coul.:</i> Kastanie Graphit Nb. <i>Graphite chestnut decor</i> <i>Grafiet kastanjedecor</i> <i>Décor de châtaigne graphite</i> 491 Eiche Struktur Natur Nb. <i>Oak structure finish</i> <i>Eiken structuur finish</i> <i>Finition de structure chêne</i> 474 Eiche Struktur Weiß Nb. <i>Oak structure white finish</i> <i>Eiken structuur wit finish</i> <i>Finition de structure blanc</i> 436 Eiche Struktur Braun Nb. <i>Oak structure brown finish</i> <i>Eiken structuur bruin finish</i> <i>Finition de structure marr.</i> 427 Anthrazit Seidenglanz <i>Silk gloss anthraci</i> <i>Zijdeglans antraciet</i> <i>Anthracite brillant de soie</i> 285 Weiß Seidenglanz <i>Blanc brillant de soie</i> 287								

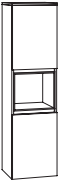


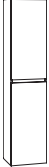










Unverbindlich empfohlene VK-Preise inkl. MwSt. / recommended sales prices incl. VAT / aanbevolen verkoopprijzen inclusief BTW / prix de vente recommandés, TVA inclus

Beistellschränke mit Griff side cabinets with handle zijkasten met handgreep armoires d'appoint avec poignée	Maße <i>dimension</i> <i>afmetingen</i> <i>dimensions</i>	B = Breite / <i>width</i> / <i>breedte</i> / <i>largeur</i> cm H = Höhe / <i>height</i> / <i>hoogte</i> / <i>hauteur</i> cm T = Tiefe / <i>depth</i> / <i>diepte</i> / <i>profondeur</i> cm	Schränke für die Programme 2260 und 2360 cabinets for the programmes 2260 und 2360 kasten voor de programma's 2260 und 2360 des armoires pour les programmes 2260 und 2360	Artikel-Nr. <i>article-no.</i> <i>artikel nr.</i> <i>article n°.</i>	Tür <i>door</i> <i>deur</i> <i>porte</i>	PG1		
Griff / handle <i>greep</i> / <i>poignée</i>		DE	EN	NL	FR			
	Nr. 266 Nr. 273	B = 60,0 cm H = 178,7 cm T = 35,0 cm	Hochschrank, 4 Türen, 4 Glaseinlegeböden	<i>tower cabinet,</i> 4 doors, 4 glass shelves	<i>hoge kast,</i> 4 deuren, 4 glazen leggers	<i>armoires haute,</i> 4 portes, 4 tablettes en verre	HTT6	742,-
	Nr. 266 267 Nr. 273 274	B = 60,0 cm H = 178,7 cm T = 35,0 cm	Hochschrank, 4 Türen 2 Schubkästen 4 Glaseinlegeböden	<i>tower cabinet,</i> 4 doors 2 drawers 4 glass shelves	<i>hoge kast,</i> 4 deuren 2 laden 4 glazen leggers	<i>armoires haute,</i> 4 portes 2 tiroirs 4 tablettes en verre	HTSST6	948,-
	Nr. 266 267 Nr. 273 274	B = 60,0 cm H = 178,7 cm T = 35,0 cm	Hochschrank, 2 Türen 3 Auszüge 2 Glaseinlegeböden	<i>tower cabinet,</i> 2 doors 3 pull-outs 2 glass shelves	<i>hoge kast,</i> 2 deuren 3 volledige uittreke- mente 2 glazen leggers	<i>armoires haute,</i> 2 portes 3 coulissants 2 tablettes en verre	HTAAA6	999,-
		B = 40,0 cm H = 178,7 cm T = 35,0 cm	Hochschrank, 2 Spiegeltüren 4 Glaseinlegeböden	<i>tower cabinet,</i> 2 mirror doors 4 glass shelves	<i>hoge kast,</i> 2 spiegeldeuren 4 glazen leggers	<i>armoire haute,</i> 2 portes miroirs 4 tablettes en verre	BOQ_ HPP4L BOQ_ HPP4R	  639,- 639,-
		B = 40,0 cm H = 178,7 cm T = 17,6 cm	Hochschrank, 2 Spiegeltüren 4 Glaseinlegeböden	<i>tower cabinet,</i> 2 mirror doors 4 glass shelves	<i>hoge kast,</i> 2 spiegeldeuren 4 glazen leggers	<i>armoire haute,</i> 2 portes miroirs 4 tablettes en verre	BOQ_ HFPP4L BOQ_ HFPP4R	  546,- 546,-

Unverbindlich empfohlene VK-Preise inkl. MwSt. / *recommended sales prices incl. VAT* / *aanbevolen verkoopprijzen inclusief BTW* / *prix de vente recommandés, TVA inclus*

Beistellschränke mit Griffleiste Side cabinets with handle strip zijkasten met greeplijst armoires avec barre de préhension	Maße <i>dimension</i> <i>afmetingen</i> <i>dimensions</i>	Schränke für die Programme 2290 und 2390 cabinets for the programmes 2290 and 2390 kasten voor de programma's 2290 en 2390 des armoires pour les programmes 2290 et 2390				Artikel-Nr. <i>article-no.</i> <i>artikel nr.</i> <i>article n°.</i>	Tür <i>door</i> <i>deur</i> <i>porte</i>	PG1
		DE	EN	NL	FR			
	B = 40,0 cm H = 68,2 cm T = 17,6 cm	Oberschrank	<i>top cabinet</i>	<i>hangkast</i>	<i>élément murale</i>	GOT40DL		217,-
		1 Tür 2 Glaseinlegeböden	1 <i>door</i> 2 <i>glass shelves</i>	1 <i>deur</i> 2 <i>glazen leggers</i>	1 <i>porte</i> 2 <i>tablettes en verre</i>	GOT40DR		217,-
	B = 40,0 cm H = 49,6 cm T = 35,0 cm	Unterschrank inkl. Abdeckplatte,	<i>base cabinet incl. top,</i>	<i>onderkast incl. afdekplaat,</i>	<i>armoire de base avec plaque de recouvrement,</i>	GUST4FL		371,-
		1 Tür 1 Schubkasten	1 <i>door</i> 1 <i>drawer</i>	1 <i>deur</i> 1 <i>lade</i>	1 <i>porte</i> 1 <i> tiroir</i>	GUST4FR		371,-
	B = 40,0 cm H = 91,2 cm T = 35,0 cm	Highboard inkl. Abdeckplatte,	<i>highboard incl. top,</i>	<i>highboard incl. afdekplaat,</i>	<i>highboard avec plaque de recouvrement</i>	GGBT4FL		330,-
		1 Tür 2 Glaseinlegeböden	1 <i>door</i> 2 <i>glass shelves</i>	1 <i>deur</i> 2 <i>glazen leggers</i>	1 <i>porte</i> 2 <i>tablettes en verre</i>	GGBT4FR		330,-
	B = 40,0 cm H = 91,2 cm T = 17,6 cm					GHBFT4FL		309,-
						GHBFT4FR		309,-
	B = 40,0 cm H = 91,2 cm T = 35,0 cm	Highboard inkl. Abdeckplatte,	<i>highboard incl. top,</i>	<i>highboard incl. afdekplaat,</i>	<i>highboard avec plaque de recouvrement,</i>	GHBST4FL		443,-
		1 Tür 1 Schubkasten 2 Glaseinlegeböden	1 <i>door</i> 1 <i>drawer</i> 2 <i>glass shelves</i>	1 <i>deur</i> 1 <i>lade</i> 2 <i>glazen leggers</i>	1 <i>porte</i> 1 <i> tiroir</i> 2 <i>tablettes en verre</i>	GHBST4FR		443,-
	B = 40,0 cm H = 91,2 cm T = 35,0 cm	Highboard inkl. Abdeckplatte,	<i>highboard incl. top,</i>	<i>highboard incl. afdekplaat,</i>	<i>highboard avec plaque de recouvrement,</i>	GHBW4F		351,-
		1 Tür / Wäschekippe	1 <i>door / linen bin</i>	1 <i>deur / wasserettekieper</i>	1 <i>porte / benne à linge</i>			
	B = 40,0 cm H = 91,2 cm T = 35,0 cm	Schminkschrank inkl. Deckel,	<i>make-up cabinet incl. lid</i>	<i>make-up kast incl. deksel</i>	<i>amoire à maquillage avec couvercle</i>	GHBKT4L		618,-
		1 Tür 1 Klappe 2 Glaseinlegeböden Kosmetikeinsatz & Vergrößerungsspiegel	1 <i>door</i> 1 <i>flap door</i> 2 <i>glass shelves</i> <i>cosmetic insert & magnifying mirror</i>	1 <i>deur</i> 1 <i>klep</i> 2 <i>glazen leggers</i> <i>cosmetica-inzet & vergrootspiegel</i>	1 <i>porte</i> 1 <i>volet</i> 2 <i>tablettes en verre</i> <i>insert cosmétique & miroir grossissant</i>	GHBKT4R		
	B = 40,0 cm H = 148,8 cm T = 35,0 cm	Mittelschrank inkl. Abdeckplatte,	<i>medium cabinet incl. top,</i>	<i>middelgrote kast incl. afdekplaat,</i>	<i>armoire moyenne avec plaque de recouvrement,</i>	GMTT4FL		494,-
		2 Türen 3 Glaseinlegeböden	2 <i>doors</i> 3 <i>glass shelves</i>	2 <i>deuren</i> 3 <i>glazen leggers</i>	2 <i>portes</i> 3 <i>tablettes en verre</i>	GMTT4FR		494,-
	B = 40,0 cm H = 148,8 cm T = 35,0 cm	Mittelschrank inkl. Abdeckplatte,	<i>medium cabinet incl. top,</i>	<i>middelgrote kast incl. afdekplaat,</i>	<i>armoire moyenne avec plaque de recouvrement,</i>	GMTST4FL		608,-
		2 Türen 1 Schubkasten 3 Glaseinlegeböden	2 <i>doors</i> 1 <i>drawer</i> 3 <i>glass shelves</i>	2 <i>deuren</i> 1 <i>lade</i> 3 <i>glazen leggers</i>	2 <i>portes</i> 1 <i> tiroir</i> 3 <i>tablettes en verre</i>	GMTST4FR		608,-
	B = 40,0 cm H = 148,8 cm T = 35,0 cm	Mittelschrank inkl. Abdeckplatte,	<i>medium cabinet incl. top,</i>	<i>middelgrote kast incl. afdekplaat,</i>	<i>armoire moyenne avec plaque de recouvrement,</i>	GMTAA4FL		690,-
		1 Tür 2 Auszüge 2 Glaseinlegeböden	1 <i>door</i> 2 <i>pull-outs</i> 2 <i>glass shelves</i>	1 <i>deur</i> 2 <i>volledige uittrekelementen</i> 2 <i>glazen leggers</i>	1 <i>porte</i> 2 <i>coulissants</i> 2 <i>tablettes en verre</i>	GMTAA4FR		690,-

Unverbindlich empfohlene VK-Preise inkl. MwSt. / *recommended sales prices incl. VAT* / *aanbevolen verkoopprijzen inclusief BTW* / *prix de vente recommandés, TVA inclus*

Beistellschränke mit Griffleiste Side cabinets with handle strip zijkasten met greeplijst armoires avec barre de préhension	Maße <i>dimension</i> <i>afmetingen</i> <i>dimensions</i>	B = Breite / <i>width</i> / <i>breedte</i> / <i>largeur</i> cm H = Höhe / <i>height</i> / <i>hoogte</i> / <i>hauteur</i> cm T = Tiefe / <i>depth</i> / <i>diepte</i> / <i>profondeur</i> cm	Schränke für die Programme 2290 und 2390 cabinets for the programmes 2290 and 2390 kasten voor de programma's 2290 en 2390 des armoires pour les programmes 2290 et 2390	Artikel-Nr. <i>article-no.</i> <i>artikel nr.</i> <i>article n°.</i>	Tür <i>door</i> <i>deur</i> <i>porte</i>	PG1		
		DE	EN	NL	FR			
	B = 40,0 cm H = 148,8 cm T = 35,0 cm	Mittelschrank inkl. Abdeckplatte, 2 Türen 2 Glaseinlegeböden 1 Einschubregal	<i>medium cabinet incl. top,</i> 2 doors 2 glass shelves 1 push-in shelf	<i>middelgrote kast incl. afdekplaat,</i> 2 deuren 2 glazen leggers 1 insteekplank	<i>armoire moyenne avec plaque de recouvrement,</i> 2 portes 2 tablettes en verre 1 étagère à pousser	GMTET4FL GMTET4FR		597,- 597,-
		Farbe bitte angeben: Kastanie Graphit Nb. Eiche Struktur Natur Nb. Eiche Struktur Weiß Nb. Eiche Struktur Braun Nb. Anthrazit Seidenglanz Weiß Seidenglanz	<i>please indicate colour:</i> Graphite chestnut decor Oak structure finish Oak structure white finish Oak structure brown finish Silk gloss anthracite Silk gloss white	<i>kleur specificeer a.u.b.:</i> Grafiet kastanjedecor Eiken structuur finish Eiken structuur wit finish Eiken structuur bruin finish Zijdeglans antraciet Zijdeglans wit	<i>veuillez spécifier la coul.:</i> Décor de châtaigne graphite Finition de structure chêne Finition de structure blanc Finition de structure marr. Anthracite brillant de soie Blanc brillant de soie	491 474 436 427 285 287		
	B = 40,0 cm H = 178,7 cm T = 35,0 cm B = 40,0 cm H = 178,7 cm T = 17,6 cm	Hochschrank, 2 Türen 4 Glaseinlegeböden	<i>medium cabinet incl. top,</i> 2 doors 4 glass shelves	<i>middelgrote kast incl. afdekplaat,</i> 2 deuren 4 glazen leggers	<i>armoire moyenne avec plaque de recouvrement,</i> 2 portes 4 tablettes en verre	GHTT4L GHTT4R GHFTT4L GHFTT4R		556,- 556,- 474,- 474,-
	B = 40,0 cm H = 178,7 cm T = 35,0 cm	Hochschrank, 2 Türen 1 Schubkasten 3 Glaseinlegeböden	<i>tower cabinet,</i> 2 doors 1 drawer 3 glass shelves	<i>hoge kast,</i> 2 deuren 1 lade 3 glazen leggers	<i>armoires haute,</i> 2 portes 1 tiroir 3 tablettes en verre	GHTST4L GHTST4R		659,- 659,-
	B = 40,0 cm H = 178,7 cm T = 35,0 cm	Hochschrank, 1 Tür 1 Tür / Wäschekippe 2 Glaseinlegeböden	<i>tower cabinet,</i> 1 door 1 door / linen bin, 2 glass shelves	<i>hoge kast,</i> 1 deur 1 deur / wasserettekiepe, 2 glazen leggers	<i>armoires haute,</i> 1 porte 1 porte / benne à linge, 2 tablettes en verre	GHTW4L GHTW4R		577,- 577,-
	B = 40,0 cm H = 178,7 cm T = 35,0 cm	Hochschrank, 1 Tür 3 Auszüge 2 Glaseinlegeböden	<i>tower cabinet,</i> 1 door 3 extension 2 glass shelves	<i>hoge kast,</i> 1 deur, 3 volledige uitrekelementen 2 glazen leggers	<i>armoires haute,</i> 1 porte, 3 coulissants 2 tablettes en verre	GHTAAA4L GHTAAA4R		855,- 855,-
	B = 40,0 cm H = 178,7 cm T = 35,0 cm	Hochschrank, 2 Türen 4 Glaseinlegeböden 1 Einschubregal	<i>tower cabinet,</i> 2 doors 4 glass shelves 1 push-in shelf	<i>hoge kast,</i> 2 deuren 4 glazen leggers 1 insteekplank	<i>armoires haute,</i> 2 portes 4 tablettes en verre 1 étagère à pousser	GHTET4L GHTET4R		680,- 680,-
		Regalfarbe bitte angeben: Kastanie Graphit Nb. Eiche Struktur Natur Nb. Eiche Struktur Weiß Nb. Eiche Struktur Braun Nb. Anthrazit Seidenglanz Weiß Seidenglanz	<i>please indicate colour:</i> Graphite chestnut decor Oak structure finish Oak structure white finish Oak structure brown finish Silk gloss anthracite Silk gloss white	<i>kleur specificeer a.u.b.:</i> Grafiet kastanjedecor Eiken structuur finish Eiken structuur wit finish Eiken structuur bruin finish Zijdeglans antraciet Zijdeglans wit	<i>veuillez spécifier la coul.:</i> Décor de châtaigne graphit Finition de structure chêne Finition de structure blanc Finition de structure marr. Anthracite brillant de soie Blanc brillant de soie	491 474 436 427 285 287		

Unverbindlich empfohlene VK-Preise inkl. MwSt. / *recommended sales prices incl. VAT* / *aanbevolen verkoopprijzen inclusief BTW* / *prix de vente recommandés, TVA inclus*

Montagehinweise

Informationen zu Montagehöhe erhalten Sie auf unserer Webseite www.optifit.de

Assembly instructions

Information on installation height is available on our website www.optifit.de.

Montage-instructies

Informatie over de montagehoogte vindt u op onze website www.optifit.de.

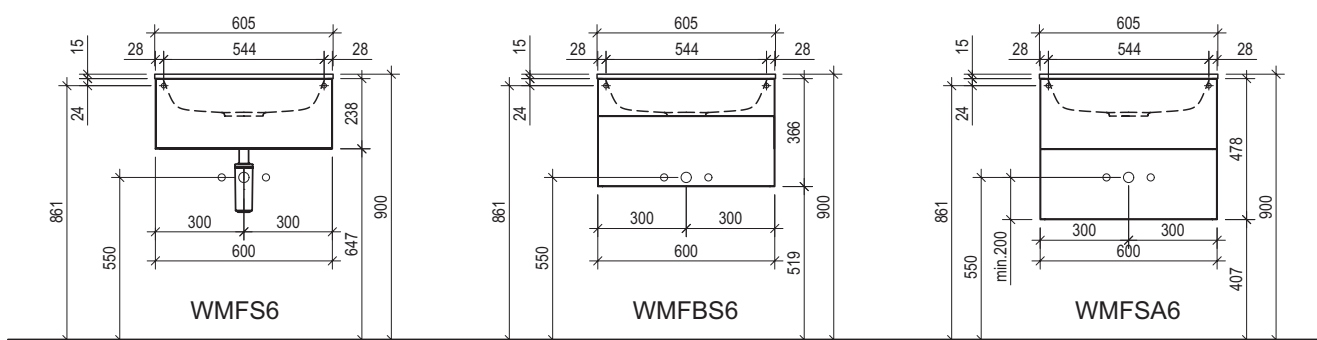
Instructions de montage

Vous trouverez des informations sur la hauteur d'installation sur notre site web www.optifit.de.



www.optifit.de

Beispiel / example / voorbeeld / exemple:



Die Montage muss durch fachkundige Personen erfolgen. Der Untergrund zur Wandbefestigung ist vor Montage zu prüfen. Bitte wählen Sie entsprechend das geeignete Befestigungsmaterial. Fehlerhafte Montagen können das Möbel beschädigen oder dessen Funktion dauerhaft beeinträchtigen. Für Sach- und Personenschäden übernehmen wir im Falle einer unsachgemäßen Montage keine Haftung.

The installation must be carried out by competent persons. The substrate for wall mounting must be checked before installation. Please choose the appropriate fixing material. Incorrect installation can damage the furniture or permanently impair its function. We accept no liability for damage to property or personal injury in the event of improper installation.

De installatie moet worden uitgevoerd door bevoegde personen. De ondergrond voor wandmontage moet voor de installatie worden gecontroleerd. Selecteer het juiste bevestigingsmateriaal. Een onjuiste installatie kan het meubilair beschadigen of de werking ervan blijvend aantasten. Wij aanvaarden geen aansprakelijkheid voor schade aan eigendommen of persoonlijk letsel in geval van onjuiste installatie.

L'installation doit être effectuée par des personnes compétentes. Le support pour le montage mural doit être vérifié avant l'installation. Veuillez sélectionner le matériel de fixation approprié. Une installation incorrecte peut endommager le mobilier ou en altérer la fonction de façon permanente. Nous déclinons toute responsabilité pour les dommages matériels ou corporels en cas d'installation incorrecte.

OPTIFIT überzeugt an allen Fronten, nicht nur im OPTIpremio Badbereich. Überzeugen Sie sich.



www.optifit.de

*OPTIFIT is convincing on all fronts, not only in the OPTIpremio bathroom area. See for yourself.
OPTIFIT overtuigt op alle fronten, niet alleen op het gebied van OPTIpremio badkamers. Kijk zelf maar.
OPTIFIT convainc sur toutes les façades, et pas seulement dans l'espace salle de bains OPTIpremio.
Laissez-vous convaincre.*




Zerlegte Küchenmöbel

*flat packed kitchen furniture
gedemonteerde keukenmeubels
meubles de cuisine démontés*



Zerlegte Badmöbel

*flat packed bathroom furniture
gedemonteerde badkamermeubels
meubles de salle de bains démontés*



Vormontierte Badmöbel OPTIguest, OPTIpremio light, prestige und plan
*assembled bathroom furniture OPTIguest, OPTIpremio ight, prestige und plan
voorgemonteerd badkamermeubels OPTIguest, OPTIpremio ight, prestige und plan
meubles de salle de bains assemblés OPTIguest, OPTIpremio ight, prestige und plan*



® Eine Marke der
JAKA-BKL GmbH | Jaka-Str. 3 | 32351 Stemwede
Tel. +49 (0) 5773 / 88-0
www.optifit.de | info@jaka-bkl.de | 05.23

Technische Änderungen und Druckfehler vorbehalten, alle Maße sind ca. Angaben, Farben können aus drucktechnischen Gründen abweichen.

Subject to technical changes and printing errors, all dimensions are approximate, colours may vary for printing reasons.

Onder voorbehoud van technische wijzigingen en drukfouten zijn alle afmetingen bij benadering, de kleuren kunnen om druktechnische redenen afwijken.

Sous réserve de modifications techniques et d'erreurs d'impression, toutes les dimensions sont approximatives, les couleurs peuvent varier pour des raisons d'impression.

Ihr Händler / your dealer / uw dealer / votre revendeur