

OPTIpremio

vormontierte Möbel

plan

OPTI
FIT



Arti. OPTIpremio 2290



Made in Germany

Qualität selbstverständlich

Quality as a matter of course
Kwaliteit als vanzelfsprekend
La qualité, une évidence

Vormontierte Möbel
Rigid furniture
Voorgemonteerd meubilair
Meubles assemblés



Vollauszüge mit Softclose bei Schubkästen und Auszügen inklusive
Full pull-outs with softclose for drawers and extracts included
Volledig uittrekbaar met softclose voor laden en uittreksels inbegrepen
Couissants complète avec softclose pour les tiroirs et couissants inclus



Türdämpfer, softclosing inklusive
Door damping, soft close included
Deurdemping, soft close inbegrepen
Atténuation de porte, fermeture en douceur incluse



Einlegeböden aus Sicherheitsglas
Safety glass shelves
Planken van veiligheidsglas
Étagères en verre de sécurité


Alle Schränke wandhängend
All cabinets wall mounted
Alle kasten wandhangend
Toutes les armoires sont fixées au mur

Waschtische aus Keramik
(Programm 2200)
ceramic washbasins
(programme 2200)
Keramische wastafels
(programma 2200)
Lavabos en céramique
(le programme 2200)



Waschtische aus Mineralmarmor
(bei einigen Modellen)
mineral marble washbasins
(for some models)
minerale marmeren wastafels
(op sommige modellen)
lavabos en marbre minéral
(sur certains modèles)

Folienbeschichtung
• Möbelkanten abgerundet und 100 % wie Frontfarbe
• 100 % Oberflächenversiegelung



Melamin-Beschichtung
• Möbelkanten farblich angepasst und leicht gerundet, Dickkante

Melamine coating
• furniture edges colour-matched and slightly rounded, thick edge


Melamine coating
• meubelranden op elkaar afgestemd in kleur en licht afgeronde, dikke rand

Revêtement mélaminé
• bords de meubles de couleur assortie et bord épais légèrement arrondi

Foil coating
• furniture edges rounded and 100% like front colour
• 100% surface sealing


Folie coating
• meubelranden afgerond en 100% zoals frontkleur
• 100% oppervlakteafdichting

Revêtement en feuille
• bords des meubles arrondis et 100% comme la couleur de façade
• 100% étanchéité de surface




2260fair 04 - 13
Breiten / width / breedten / largeurs
80 cm | 100 cm | 120 cm

inkl. Beistellmöbel
incl. side cabinets
incl. zijkasten
incl. meubles latéraux



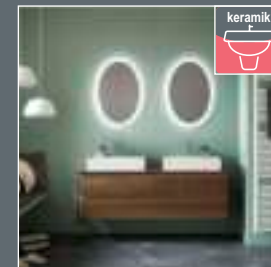
2290fair 14 - 23
Breiten / width / breedten / largeurs
80 cm | 100 cm | 120 cm

inkl. Beistellmöbel
incl. side cabinets
incl. zijkasten
incl. meubles latéraux



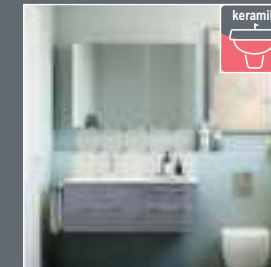
2360line 24 - 37
Breiten / width / breedten / largeurs
80 cm | 100 cm | 120 cm

inkl. Beistellmöbel
incl. side cabinets
incl. zijkasten
incl. meubles latéraux



2390line 38 - 51
Breiten / width / breedten / largeurs
80 cm | 100 cm | 120 cm

inkl. Beistellmöbel
incl. side cabinets
incl. zijkasten
incl. meubles latéraux



2460vario 52 - 63
Breiten / width / breedten / largeurs
65 cm | 85 cm | 95 cm

inkl. Beistellmöbel
incl. side cabinets
incl. zijkasten
incl. meubles latéraux



2970 Zubehör 64- 67
accessoires
accessoires
accessoires



2990 68 - 75
Beistellmöbel
side cabinets
zijkasten
armoires latérales

Keramik Waschtisch
ceramic washbasin
keramische wastafel
lavabo en céramique

LED Lichtfarbe kalt, 6000 Kelvin
LED colour temperature cold, 6000 K.
LED kleurtemperatuur koud, 6000 K.
Température de couleur de la LED froide, 6000 K.

LED Lichtfarbe warm, 4000 Kelvin
LED colour temperature warm, 4000 K.
LED kleurtemperatuur warm, 4000 K.
Température de couleur de la LED chaude, 4000 K.

Waschtischplatte maßvariabel
washbasin plate made to measure
Wastafelblad variabel in grootte
Lavabo à dimensions variables

LED mit Sensorschalter, Helligkeit dimmbar
LED with sensor switch, temperature adjustable
LED met sensorschakelaar, helderheid dimbaar
LED avec interrupteur à sensor, luminosité variable

LED Lichtfarbe regelbar, Helligkeit dimmbar
LED colour temperature adjustable, brightness dimmable
LED-lichtkleur instelbaar, dimbare helderheid
Couleur de la lumière LED réglable, luminosité variable

Farbkombinationen Front / Korpus

colour combinations front / carcass | kleurencombinaties front / corpus | combinaisons de couleurs façade / caisson



DE	EN
Front/Korpus haben standardmäßig die gleiche Farbe. Zusätzlich können andere Varianten gewählt werden. Preisgrundlage ist die Preisgruppe der Korpusfarbe. Beispiel Programm 2460: Front Weiß Seidenglanz JDE_ Korpus Anthrazit Seidenglanz _A = Bestellnummer JDEA Weiß Seidenglanz / Anthrazit Seidenglanz	Front/carcass have the same colour as standard. Other variants can also be chosen. The price basis is the price group of the carcass colour. Example program 2460: Front Silk gloss white JDE_ Carcase Silk gloss anthracite _A = Order no. JDEA Gloss white foil / Silk gloss anthracite
NL	FR
Front / corpus hebben dezelfde kleur als standaard. Er kunnen ook andere varianten worden gekozen. De prijsbasis is de prijsgroep van de corpus. Voorbeeld programma 2460: Front Zijdeglans wit JDE_ Corpus Zijdeglans antraciet _A = Ordernummer JDEA Zijdeglans wit / Zijdeglans antraciet	La façade / caisson sont de la même couleur que la norme. D'autres variantes peuvent également être sélectionnées. La base de prix est le groupe de prix de la couleur de la caisson. Exemple de programme 2460: Façade Satinée blanche JDE_ Caisson Satinée anthracite _A = Numéro d'ordre JDEA Satinée blanche / Satinée anthracite



Made in Germany

JAKA-BKL GmbH | Jaka-Str. 3 | 32351 Stemwede | Tel. +49 (0) 5773 / 88-0 | www.optifit.de | info@jaka-bkl.de





mit Dekorkante / with decorative edge / met decoratieve rand / avec bord décoratif



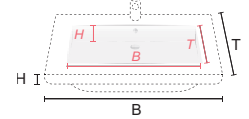
ohne Dekorkante / without decorative edge / zonder decorrand / sans bord décoratif



Griff Edelstahl Optik Nr. 265/266/386/267/268/269/270
handle gloss chrome
greep Glans chrom
poignée chrome brillant

Griff Schwarz Matt Struktur Nr. 271/272/273/274/275/276/277
handle gloss chrome
greep Glans chrom
poignée chrome brillant

Weiß Alpin Glanz
gloss white alpine
wit alpine glans
alpin blanc brillant



B = Breite / width / breedte / largeur
H = Höhe / height / hoogte / hauteur
T = Tiefe / depth / diepte / profondeur



KWCHR8 81,0 x 1,5 x 51,0 cm
B x H x T 51,0 x 13,5 x 32,5 cm



KWCHR10 101,0 x 1,5 x 51,0 cm
B x H x T 51,0 x 13,5 x 32,5 cm



KWCHR12 121,0 x 1,5 x 51,0 cm
B x H x T 51,0 x 13,5 x 32,5 cm



KWCHR12D 121,0 x 1,5 x 51,0 cm
B x H x T 42,0 x 11,5 x 32,5 cm

Dekorkanten-Farben für Waschtische / decorative edge colours for washbasins decoratieve randkleuren voor wastafels / couleurs des chants décoratifs pour lavabos

Anthrazit Seidenglanz
silk gloss anthracite
anthraciet zijdeglans
satinée anthracite
PB84_

Eiche Struktur Natur Nb.
oak structure nature finish
afwerk. eiken structuur natuur
finition chêne naturel structure
PB55

Eiche Struktur Braun Nb.
oak structure brown finish
afwerking eiken structuur bruin
finition chêne brun structure
PB70

Eiche Struktur Weiß Nb.
oak structure white finish
afwerking eiken structuur wit
finition chêne blanc structure
PB40

Kastanie Graphit Nb.
graphite chestnut finish
afwerking kastanjedecor grafiet
finition châtaignier graphite
PB45



KWCHD8 78,0 x 1,5 x 49,5 cm
B x H x T 51,0 x 13,5 x 32,5 cm



KWCHD10 98,0 x 1,5 x 49,5 cm
B x H x T 51,0 x 13,5 x 32,5 cm



KWCHD12 118,0 x 1,5 x 49,5 cm
B x H x T 51,0 x 13,5 x 32,5 cm



KWCHD12D 118,0 x 1,5 x 49,5 cm
B x H x T 42,0 x 11,5 x 32,5 cm

Front / front / front / façade

Anthrazit Seidenglanz
silk gloss anthracite
anthraciet zijdeglans
satinée anthracite
PBA_

Eiche Struktur Natur Nb.
oak structure nature finish
afwerking eiken structuur natuur
finition chêne naturel structure
PBM_

Eiche Struktur Braun Nb.
oak structure brown finish
afwerking eiken structuur bruin
finition chêne brun structure
PBH_

Weiß Seidenglanz
silk gloss white
wit zijdeglans
satinée blanche
PBE_

Eiche Struktur Weiß Nb.
oak structure white finish
afwerking eiken structuur wit
finition chêne blanc structure
PBL_

Kastanie Graphit Nb.
graphite chestnut finish
afwerking kastanjedecor grafiet
finition châtaignier graphite
PBC_

Korpus / carcass outside / corpus / caisson

Anthrazit Seidenglanz
silk gloss anthracite
anthraciet zijdeglans
satinée anthracite
_A (PB84) - PG 1

Eiche Struktur Natur Nb.
oak structure nature finish
afwerk. eiken structuur natuur
finition chêne naturel structure
_M (PB55) - PG 1

Eiche Struktur Braun Nb.
oak structure brown finish
afwerking eiken structuur bruin
finition chêne brun structure
_H (PB70) - PG 1

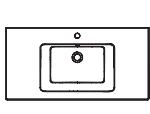
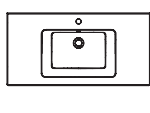




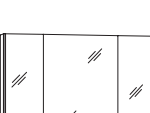
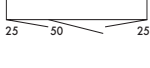


Weiß Seidenglanz
silk gloss white
wit zijdeglans
satinée blanche
_E (PB86) - PG 1

Eiche Struktur Weiß Nb.
oak structure white finish
afwerking eiken structuur wit
finition chêne blanc structure
_L (PB40) - PG 1

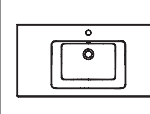
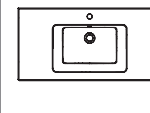





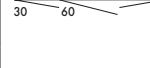


Kastanie Graphit Nb.
graphite chestnut finish
afwerking kastanjedecor grafiet
finition châtaignier graphite
_C (PB45) - PG 1

Maße dimension afmetingen dimensions	B = Breite / width / breedte / largeur cm H = Höhe / height / hoogte / hauteur cm T = Tiefe / depth / diepte / profondeur cm					Artikel-Nr. article-no. artikel nr. article n°.		
		DE	EN	NL	FR			
	B = 81,0 cm H = 1,5 cm T = 51,0 cm 	Keramik-Waschtisch inkl. Überlauf	ceramic washbasin incl. overflow	keramische wastafel incl. overloop	lavabo en céramique, trop-plein inclus	KWCHR8		392,-
	B = 78,0 cm H = 1,5 cm T = 49,5 cm 	Keramik-Waschtisch inkl. Überlauf mit Dekorkante Dekorkantenfarbe angeben (Seite 6)	ceramic washbasin incl. overflow with decor edge specify decor edge color (page 6)	keramische wastafel incl. overloop met decoratieve rand decorandkleur opgeven (pagina 6)	lavabo en céramique, trop-plein inclus avec décoration bord indiquer la couleur du chant décoratif (page 6)	KWCHD8		701,-
	B = 77,0 cm H = 23,8 cm T = 49,3 cm	Waschtisch-Unterschrank 1 Schubkasten	washbasin base cabinet 1 drawer	wastafelonderkast 1 lade	armoire de base du lavabo 1 tiroir	WKHS7		340,-
	B = 77,0 cm H = 36,6 cm T = 49,3 cm	Waschtisch-Unterschrank 1 feste Blende 1 Schubkasten	washbasin base cabinet 1 fixed panel 1 drawer	wastafelonderkast 1 vaste opening 1 lade	armoire de base du lavabo 1 façade fixe 1 tiroir	WKHS7		371,-
	B = 77,0 cm H = 47,8 cm T = 49,3 cm	Waschtisch-Unterschrank 1 Schubkasten 1 Auszug	washbasin base cabinet 1 drawer 1 pull-out	wastafelonderkast 1 lade 1 volledige uittrekelement	armoire de base du lavabo 1 tiroir 1 coulissant	WKHS7		536,-
	B = 77,0 cm H = 60,6 cm T = 49,3 cm	Waschtisch-Unterschrank 1 feste Blende 1 Schukasten 1 Auszug	washbasin base cabinet 1 fixed panel 1 drawer 1 pull-out	wastafelonderkast 1 vaste opening 1 volledige uittrekelement 1 lade	armoire de base du lavabo 1 façade fixe 1 tiroir 1 coulissant	WKHS7		597,-
	B = 80,0 cm H = 68,2 cm T = 17,6 cm 	Spiegelschrank, 2 Spiegeltüren beidseitig verspiegelt, 2 Glaseinlegeböden, inkl. Schalter/Steckdose	mirror cabinet, 2 mirrored doors on both sides, 2 glass shelves, incl. switch/socket	spiegelkast, 2 spiegeldeuren aan beide zijden, 2 glazen legborden, incl. schakelaar/stopcontact	armoire de toilette, 2 portes avec miroir des deux côtés, 2 tablettes en verre, interrupteur/prise de courant inclus	SADA8L		762,-
		Türaufteilung door division deurdivisie division des portes	Beleuchtung lighting verlichting éclairage	Leistung performance prestaties performance	Artikel-Nr. article-no. artikel nr. article n°.			
	50 / 30	Seitliche LED-Beleuchtung	LED lighting on the side	6000 K, 2 x 6,3 W, 2 x 660 Lumen	SADA8R		762,-	
	30 / 50	LED-verlichting aan de zijkant	éclairage latéral par LED	Dieses Produkt enthält eine Lichtquelle der Energieeffizienzklasse F	SADA8R		762,-	
	B = 80,0 cm H = 2,4 cm T = 20,0 cm 	LED-Aufbauleuchte für Spiegelschrank mit LED-Mini-Stecker	LED top light for mirror cabinet with LED-mini-plug	LED-opbouwlamp voor spiegelkast met LED-ministekker	AW80 6000 Kelvin 10,8 Watt 1350 Lumen Dieses Produkt enthält eine Lichtquelle der Energieeffizienzklasse E		185,-	
	B = 80,0 cm H = 68,2 cm T = 2,8 cm	Spiegelpaneel, Sensorschalter Helligkeit dimmbar	mirror panel sensor switch, brightness dimmable	spiegelpaneel, sensorschakelaar, helderheid dimbaar	panneau miroir, interrupteur du capteur, luminosité réglable	SPBSA8		515,-
		Beleuchtung lighting verlichting éclairage	Leistung performance prestaties performance	Artikel-Nr. article-no. artikel nr. article n°.				
	Seitliche LED-Beleuchtung	LED lighting on the side	6000 K, 2 x 6,3 W, 2 x 660 Lumen	Dieses Produkt enthält eine Lichtquelle der Energieeffizienzklasse F	SPBSA8		515,-	
	LED-verlichting aan de zijkant	éclairage latéral par LED	Dieses Produkt enthält eine Lichtquelle der Energieeffizienzklasse F	Dieses Produkt enthält eine Lichtquelle der Energieeffizienzklasse E	AWP80 6000 Kelvin 10,8 Watt 1350 Lumen Dieses Produkt enthält eine Lichtquelle der Energieeffizienzklasse E		165,-	

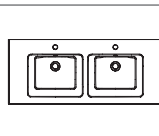
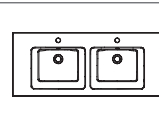








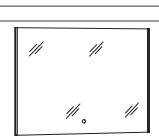

Leuchtmittel sind nicht austauschbar / illuminants are not interchangeable / verlichtingsmiddelen zijn niet uitwisselbaar / les illuminants ne sont pas interchangeables
Mehrpreis Powerbox CH/FR Seite 67 / surcharge powerbox CH/FR page 67 / meerprijs powerbox CH/FR pag.67 / surcôt powerbox CH/FR page 67.
Unverbindlich empfohlene VK-Preise inkl. MwSt. / recommended sales prices incl. VAT / aanbevolen verkoopprijzen inclusief BTW / prix de vente recommandés, TVA inclus

Maße dimension afmetingen dimensions	B = Breite / width / breedte / largeur cm H = Höhe / height / hoogte / hauteur cm T = Tiefe / depth / diepte / profondeur cm				Artikel-Nr. article-no. artikel nr. article n°.		
	DE	EN	NL	FR			
 B = 101,0 cm H = 1,5 cm T = 51,0 cm	Keramik-Waschtisch inkl. Überlauf	ceramic washbasin incl. overflow	keramische wastafel incl. overloop	lavabo en céramique, trop-plein inclus	KWCHR10	464,-	
 B = 98,0 cm H = 1,5 cm T = 49,5 cm	Keramik-Waschtisch inkl. Überlauf mit Dekorkante	ceramic washbasin incl. overflow with decor edge	keramische wastafel incl. overloop met decoratieve rand	lavabo en céramique, trop-plein inclus avec décoration bord	KWCHD10	783,-	
 B = 97,0 cm H = 23,8 cm T = 49,3 cm	Waschtisch-Unterschrank 1 Schubkasten	washbasin base cabinet 1 drawer	wastafelonderkast 1 lade	armoire de base du lavabo 1 tiroir	WKHS9	361,-	
 B = 97,0 cm H = 36,6 cm T = 49,3 cm	Waschtisch-Unterschrank 1 feste Blende 1 Schubkasten	washbasin base cabinet 1 fixed panel 1 drawer	wastafelonderkast 1 vaste opening 1 lade	armoire de base du lavabo 1 façade fixe 1 tiroir	WKHS9	402,-	
 B = 97,0 cm H = 47,8 cm T = 49,3 cm	Waschtisch-Unterschrank 1 Schubkasten 1 Auszug	washbasin base cabinet 1 drawer 1 pull-out	wastafelonderkast 1 lade 1 volledige uittrekelement	armoire de base du lavabo 1 tiroir 1 coulissant	WKHSA9	587,-	
 B = 97,0 cm H = 60,6 cm T = 49,3 cm	Waschtisch-Unterschrank 1 feste Blende 1 Schubkasten 1 Auszug	washbasin base cabinet 1 fixed panel 1 drawer 1 pull-out	wastafelonderkast 1 vaste opening 1 volledige uittrekelement 1 lade	armoire de base du lavabo 1 façade fixe 1 tiroir 1 coulissant	WKHBSA9	649,-	
 B = 100,0 cm H = 68,2 cm T = 17,6 cm	Spiegelschrank, 3 Spiegeltüren beidseitig verspiegelt, 4 Glaseinlegeböden, inkl. Schalter/Steckdose	mirror cabinet, 3 mirrored doors on both sides, 4 glass shelves, incl. switch/socket	spiegelkast, 3 spiegeldeuren aan beide zijden, 4 glazen legborden, incl. schakelaar/stopcontact	armoire de toilette, 3 portes avec miroir des deux côtés, 4 tablettes en verre, interrupteur/prise de courant inclus	SADA10	927,-	
 B = 100,0 cm H = 2,4 cm T = 20,0 cm	LED-Aufbauleuchte für Spiegelschrank mit LED-Mini-Stecker	LED top light for mirror cabinet with LED-mini-plug	LED-opbouwlamp voor spiegelkast met LED-ministekker	lampe LED de surface pour armoire de toilette avec mini-fiche LED	AW100 6000 Kelvin 13,8 Watt 1728 Lumen Dieses Produkt enthält eine Lichtquelle der Energieeffizienzklasse E	206,-	
 B = 100,0 cm H = 68,2 cm T = 2,8 cm	Spiegelpaneel, Sensorschalter Helligkeit dimmbar	mirror panel, sensor switch, brightness dimmable	spiegelpaneel, sensorschakelaar, helderheid dimbaar	panneau miroir, interrupteur du capteur, luminosité réglable	SPBSA10	556,-	
 B = 100,0 cm H = 2,4 cm T = 10,0 cm	LED-Aufbauleuchte für Spiegelpaneel mit LED-Mini-Stecker Helligkeit dimmbar	LED top light for mirror panel with LED-mini-plug brightness dimmable	LED-opbouwlamp voor spiegelpaneel met LED-ministekker helderheid dimbaar	lampe LED de surface pour panneau miroir avec mini-fiche LED luminosité réglable	AWP100 6000 Kelvin 13,7 Watt 1440 Lumen Dieses Produkt enthält eine Lichtquelle der Energieeffizienzklasse E	185,-	



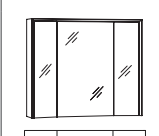
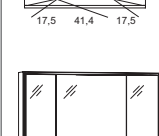
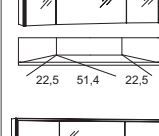
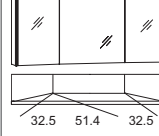
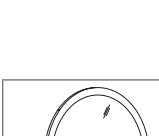
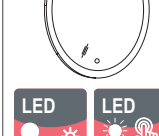
Leuchtmittel sind nicht austauschbar / illuminants are not interchangeable / verlichtingsmiddelen zijn niet uitwisselbaar / les illuminants ne sont pas interchangeables
 Mehrpreis Powerbox CH/FR Seite 67 / surcharge powerbox CH/FR page 67 / meerprijs powerbox CH/FR pag.67 / surcoût powerbox CH/FR page 67.
 Unverbindlich empfohlene VK-Preise inkl. MwSt. / recommended sales prices incl. VAT / aanbevolen verkoopprijzen inclusief BTW / prix de vente recommandés, TVA inclus

Maße dimension afmetingen dimensions	B = Breite / width / breedte / largeur cm H = Höhe / height / hoogte / hauteur cm T = Tiefe / depth / diepte / profondeur cm				Artikel-Nr. article-no. artikel nr. article n°.		
	DE	EN	NL	FR			
 B = 121,0 cm H = 1,5 cm T = 51,0 cm	Keramik-Waschtisch inkl. Überlauf	ceramic washbasin incl. overflow	keramische wastafel incl. overloop	lavabo en céramique, trop-plein inclus	KWCHR12	917,-	
 B = 118,0 cm H = 1,5 cm T = 49,5 cm	Keramik-Waschtisch inkl. Überlauf mit Dekorkante	ceramic washbasin incl. overflow with decor edge	keramische wastafel incl. overloop met decoratieve rand	lavabo en céramique, trop-plein inclus avec décoration bord	KWCHD12	1329,-	
 B = 117,0 cm H = 23,8 cm T = 49,3 cm	Waschtisch-Unterschrank 1 Schubkasten	washbasin base cabinet 1 drawer	wastafelonderkast 1 lade	armoire de base du lavabo 1 tiroir	WKHS11	412,-	
 B = 117,0 cm H = 36,6 cm T = 49,3 cm	Waschtisch-Unterschrank 1 feste Blende 1 Schubkasten	washbasin base cabinet 1 fixed panel 1 drawer	wastafelonderkast 1 vaste opening 1 lade	armoire de base du lavabo 1 façade fixe 1 tiroir	WKHS11	464,-	
 B = 117,0 cm H = 47,8 cm T = 49,3 cm	Waschtisch-Unterschrank 1 Schubkasten 1 Auszug	washbasin base cabinet 1 drawer 1 pull-out	wastafelonderkast 1 lade 1 volledige uittrekelement	armoire de base du lavabo 1 tiroir 1 coulissant	WKHSA11	670,-	
 B = 117,0 cm H = 60,6 cm T = 49,3 cm	Waschtisch-Unterschrank 1 feste Blende 1 Schubkasten 1 Auszug	washbasin base cabinet 1 fixed panel 1 drawer 1 pull-out	wastafelonderkast 1 vaste opening 1 volledige uittrekelement 1 lade	armoire de base du lavabo 1 façade fixe 1 tiroir 1 coulissant	WKHBSA11	742,-	
 B = 120,0 cm H = 68,2 cm T = 17,6 cm	Spiegelschrank, 3 Spiegeltüren beidseitig verspiegelt, 6 Glaseinlegeböden, inkl. Schalter/Steckdose	mirror cabinet, 3 mirrored doors on both sides, 6 glass shelves, incl. switch/socket	spiegelkast, 3 spiegeldeuren aan beide zijden, 6 glazen legborden, incl. schakelaar/stopcontact	armoire de toilette, 3 portes avec miroir des deux côtés, 6 tablettes en verre, interrupteur/prise de courant inclus	SADA12	968,-	
 B = 120,0 cm H = 2,4 cm T = 20,0 cm	LED-Aufbauleuchte für Spiegelschrank mit LED-Mini-Stecker	LED top light for mirror cabinet with LED-mini-plug	LED-opbouwlamp voor spiegelkast met LED-ministekker	lampe LED de surface pour armoire de toilette avec mini-fiche LED	AW120 6000 Kelvin 16,8 Watt 2106 Lumen Dieses Produkt enthält eine Lichtquelle der Energieeffizienzklasse E	217,-	
 B = 120,0 cm H = 68,2 cm T = 2,8 cm	Spiegelpaneel, Sensorschalter Helligkeit dimmbar	mirror panel, sensor switch, brightness dimmable	spiegelpaneel, sensorschakelaar, helderheid dimbaar	panneau miroir, interrupteur du capteur, luminosité réglable	SPBSA12	577,-	
 B = 120,0 cm H = 2,4 cm T = 10,0 cm	LED-Aufbauleuchte für Spiegelpaneel mit LED-Mini-Stecker Helligkeit dimmbar	LED top light for mirror panel with LED-mini-plug brightness dimmable	LED-opbouwlamp voor spiegelpaneel met LED-ministekker helderheid dimbaar	lampe LED de surface pour panneau miroir avec mini-fiche LED luminosité réglable	AWP120 6000 Kelvin 17,3 Watt 2160 Lumen Dieses Produkt enthält eine Lichtquelle der Energieeffizienzklasse E	196,-	

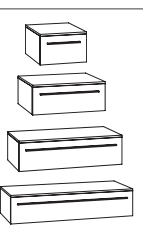



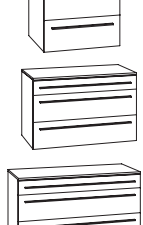
Leuchtmittel sind nicht austauschbar / illuminants are not interchangeable / verlichtingsmiddelen zijn niet uitwisselbaar / les illuminants ne sont pas interchangeables
 Mehrpreis Powerbox CH/FR Seite 67 / surcharge powerbox CH/FR page 67 / meerprijs powerbox CH/FR pag.67 / surcoût powerbox CH/FR page 67.
 Unverbindlich empfohlene VK-Preise inkl. MwSt. / recommended sales prices incl. VAT / aanbevolen verkoopprijzen inclusief BTW / prix de vente recommandés, TVA inclus

Maße dimension afmetingen dimensions	B = Breite / width / breedte / largeur cm H = Höhe / height / hoogte / hauteur cm T = Tiefe / depth / diepte / profondeur cm				Artikel-Nr. article-no. artikel nr. article n°.		
	DE	EN	NL	FR			
	B = 121,0 cm H = 1,5 cm T = 51,0 cm	Keramik-Waschtisch inkl. Überlauf	ceramic washbasin incl. overflow	keramische wastafel incl. overloop	lavabo en céramique, trop-plein inclus	KWCHR12D	917,-
	B = 118,0 cm H = 1,5 cm T = 49,5 cm	Keramik-Waschtisch inkl. Überlauf mit Dekorkante	ceramic washbasin incl. overflow with decor edge	keramische wastafel incl. overloop met decoratieve rand	lavabo en céramique, trop-plein inclus avec décoration bord	KWCHD12D	1329,-
	B = 117,0 cm H = 23,8 cm T = 49,3 cm	Waschtisch-Unterschrank 1 Schubkasten	washbasin base cabinet 1 drawer	wastafelonderkast 1 lade	armoire de base du lavabo 1 tiroir	WKHS11D	485,-
	B = 117,0 cm H = 36,6 cm T = 49,3 cm	Waschtisch-Unterschrank 1 feste Blende 1 Schubkasten	washbasin base cabinet 1 fixed panel 1 drawer	wastafelonderkast 1 vaste opening 1 lade	armoire de base du lavabo 1 façade fixe 1 tiroir	WKHBS11D	525,-
	B = 117,0 cm H = 47,8 cm T = 49,3 cm	Waschtisch-Unterschrank 1 Schubkasten 1 Auszug	washbasin base cabinet 1 drawer 1 pull-out	wastafelonderkast 1 lade 1 volledige uittrekelement	armoire de base du lavabo 1 tiroir 1 coulissant	WKHSA11D	690,-
	B = 117,0 cm H = 60,6 cm T = 49,3 cm	Waschtisch-Unterschrank 1 feste Blende 1 Schubkasten 1 Auszug	washbasin base cabinet 1 fixed panel 1 drawer 1 pull-out	wastafelonderkast 1 vaste opening 1 volledige uittrekelement 1 lade	armoire de base du lavabo 1 façade fixe 1 tiroir 1 coulissant	WKHBSA11D	762,-
	B = 120,0 cm H = 68,2 cm T = 17,6 cm	Spiegelschrank, 2 Spiegeltüren beidseitig verspiegelt 4 Glaseinlegeböden, inkl. Schalter/Steckdose	mirror cabinet, 2 mirrored doors on both sides, 4 glass shelves, incl. switch/socket	spiegelkast, 2 spiegeldeuren aan beide zijden, 4 glazen legborden, incl. schakelaar/stopcontact	armoire de toilette, 2 portes avec miroir des deux côtés, 4 tablettes en verre, interrupteur/prise de courant inclus		
		Türaufteilung door division deurdivisie division des portes	Beleuchtung lighting verlichting éclairage	Leistung performance prestaties performance	Artikel-Nr. article-no. artikel nr. article n°.		
	60 / 60	Seitliche LED-Beleuchtung LED lighting on the side LED-verlichting aan de zijkant éclairage latéral par LED		6000 K, 2 x 6,3 W, 2 x 660 Lumen Dieses Produkt enthält eine Lichtquelle der Energieeffizienzklasse F	SADA12D	876,-	
	B = 120,0 cm H = 2,4 cm T = 20,0 cm	LED-Aufbauleuchte für Spiegelschrank mit LED-Mini-Stecker	LED top light for mirror cabinet with LED-mini-plug	LED-opbouwlamp voor spiegelkast met LED-ministekker	lampe LED de surface pour armoire de toilette avec mini-fiche LED	AW120 6000 Kelvin 16,8 Watt 2106 Lumen Dieses Produkt enthält eine Lichtquelle der Energieeffizienzklasse E	217,-
	B = 120,0 cm H = 68,2 cm T = 2,8 cm	Spiegelpaneel, Sensorschalter Helligkeit dimmbar	mirror panel sensor switch, brightness dimmable	spiegelpaneel, sensorschakelaar, helderheid dimbaar	panneau miroir, interrupteur du capteur, luminosité réglable		
		Beleuchtung lighting verlichting éclairage	Leistung performance prestaties performance	Artikel-Nr. article-no. artikel nr. article n°.			
		Seitliche LED-Beleuchtung LED lighting on the side LED-verlichting aan de zijkant éclairage latéral par LED		6000 K, 2 x 6,3 W, 2 x 660 Lumen Dieses Produkt enthält eine Lichtquelle der Energieeffizienzklasse E	SPBSA12	577,-	
	B = 120,0 cm H = 2,4 cm T = 10,0 cm	LED-Aufbauleuchte für Spiegelpaneel mit LED-Mini-Stecker Helligkeit dimmbar	LED top light for mirror panel with LED-mini-plug brightness dimmable	LED-opbouwlamp voor spiegelpaneel met LED-ministekker helderheid dimbaar	lampe LED de surface pour panneau miroir avec mini-fiche LED luminosité réglable	AWP120 6000 Kelvin 17,3 Watt 2160 Lumen Dieses Produkt enthält eine Lichtquelle der Energieeffizienzklasse E	196,-

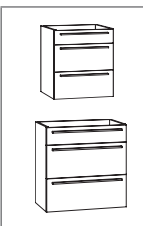
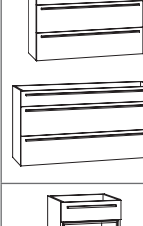

Leuchtmittel sind nicht austauschbar / illuminants are not interchangeable / verlichtingsmiddelen zijn niet uitwisselbaar / les illuminants ne sont pas interchangeables
 Mehrpreis Powerbox CH/FR Seite 67 / surcharge powerbox CH/FR page 67 / meerprijs powerbox CH/FR pag.67 / surcoût powerbox CH/FR page 67.
 Unverbindlich empfohlene VK-Preise inkl. MwSt. / recommended sales prices incl. VAT / aanbevolen verkoopprijzen inclusief BTW / prix de vente recommandés, TVA inclus

Maße dimension afmetingen dimensions	B = Breite / width / breedte / largeur cm H = Höhe / height / hoogte / hauteur cm T = Tiefe / depth / diepte / profondeur cm				Artikel-Nr. article-no. artikel nr. article n°.		
	DE	EN	NL	FR			
		Spiegelschrank, 3 Spiegeltüren davon 2 trapezförmig angeordnet, seitl. und oben LED-Beleuchtung, 6 Glaseinlegeböden, inkl. Schalter/Steckdose	mirror cabinet, 3 mirror doors 2 of them are arranged in a trapezoidal, lateral and top LED lighting, 6 glass shelves, incl. switch/socket	spiegelkast, 3 spiegeldeuren waarvan 2 trapeziumvormig gerangschikt, zij- en bovenzijde LED-verlichting, 6 glazen leggers, incl. schakelaar/zakje	armoire de toilette, 3 portes en miroir dont 2 sont disposées en trapèze, éclairage LED latéral et supérieur, 6 tablettes en verre, avec interrupteur/prise de courant		
		Türaufteilung door division deurdivisie division des portes	Beleuchtung lighting verlichting éclairage	Leistung performance prestaties performance	Artikel-Nr. article-no. artikel nr. article n°.		
	B = 80,0 cm H = 68,2 cm T = 17,6 cm	17,5 / 41,4 / 17,5	LED	4000 K, 21,3 W, 2905 Lumen Dieses Produkt enthält eine Lichtquelle der Energieeffizienzklasse F	SDU8	999,-	
	B = 100,0 cm H = 68,2 cm T = 17,6 cm	22,5 / 51,5 / 22,5	LED	4000 K, 23,3 W, 3255 Lumen Dieses Produkt enthält eine Lichtquelle der Energieeffizienzklasse F	SDU10	1061,-	
	B = 120,0 cm H = 68,2 cm T = 17,6 cm	32,5 / 51,4 / 32,5	LED	4000 K, 25,3 W, 3535 Lumen Dieses Produkt enthält eine Lichtquelle der Energieeffizienzklasse F	SDU12	1113,-	
	B = 55,0 cm H = 78,0 cm T = 2,8 cm	Spiegelpaneel LED Beleuchtung, Sensorschalter, satiniert Helligkeit dimmbar	mirror panel LED-lighting sensor switch, satiné brightness dimmable	spiegelpaneel LED-verlichting sensorschakelaar, gesatineerd helderheid dimbaar	panneau miroir éclairage LED interrupteur tactile, satiné luminosité réglable	SPE55 4000 Kelvin 17,3 Watt 2415 Lumen Dieses Produkt enthält eine Lichtquelle der Energieeffizienzklasse G	505,-
	Ø = 55,0 cm T = 2,8 cm	Spiegelpaneel LED Beleuchtung, Sensorschalter, satiniert Helligkeit dimmbar	mirror panel LED-lighting sensor switch, satiné brightness dimmable	spiegelpaneel LED-verlichting sensorschakelaar, gesatineerd helderheid dimbaar	panneau miroir éclairage LED interrupteur tactile, satiné luminosité réglable	SPK55 4000 Kelvin 13,5 Watt 1890 Lumen Dieses Produkt enthält eine Lichtquelle der Energieeffizienzklasse G	443,-
	Ø = 78,0 cm T = 2,8 cm	Spiegelpaneel LED Beleuchtung, Sensorschalter, satiniert Helligkeit dimmbar	mirror panel LED-lighting sensor switch, satiné brightness dimmable	spiegelpaneel LED-verlichting sensorschakelaar, gesatineerd helderheid dimbaar	panneau miroir éclairage LED interrupteur tactile, satiné luminosité réglable	SPK78 4000 Kelvin 20,8 Watt 2905 Lumen Dieses Produkt enthält eine Lichtquelle der Energieeffizienzklasse G	577,-

Leuchtmittel sind nicht austauschbar / illuminants are not interchangeable / verlichtingsmiddelen zijn niet uitwisselbaar / les illuminants ne sont pas interchangeables
 Mehrpreis Powerbox CH/FR Seite 67 / surcharge powerbox CH/FR page 67 / meerprijs powerbox CH/FR pag.67 / surcoût powerbox CH/FR page 67.
 Unverbindlich empfohlene VK-Preise inkl. MwSt. / recommended sales prices incl. VAT / aanbevolen verkoopprijzen inclusief BTW / prix de vente recommandés, TVA inclus

Maße dimension afmetingen dimensions	B = Breite / width / breedte / largeur cm H = Höhe / height / hoogte / hauteur cm T = Tiefe / depth / diepte / profondeur cm				Unterschränke mit Abdeckplatte base cabinets with cover plate onderkast met dekblaad armoire de base avec plaque de recouvrement	Artikel-Nr. article-no. artikel nr. article n°.		
	DE	EN	NL	FR				
	B = 40,0 cm H = 25,6 cm T = 49,3 cm	Unterschrank inkl. Abdeckplatte 1 Auszug	base cabinet incl. top 1 pull-out	onderkast incl. dekblad 1 volledige uittrekelement	armoire de base incl. plaque de recouvrement 1 coulissant	UHA4F	319,-	
	B = 60,0 cm					UHA6F	340,-	
	B = 97,0 cm					UHA9F	443,-	
	B = 117,0 cm					UHA11F	464,-	
	B = 40,0 cm H = 38,4 cm T = 49,3 cm	Unterschrank inkl. Abdeckplatte 1 Schubkasten 1 Auszug	base cabinet incl. top 1 drawer 1 pull-out	onderkast incl. dekblad 1 lade 1 volledige uittrekelement	armoire de base incl. plaque de recouvrement 1 tiroir 1 coulissant	UHSA4F	433,-	
	B = 60,0 cm					UHSA6F	505,-	
	B = 97,0 cm					UHSA9F	639,-	
	B = 117,0 cm					UHSA11F	701,-	
	B = 40,0 cm H = 49,6 cm T = 49,3 cm	Unterschrank inkl. Abdeckplatte 2 Auszüge	base cabinet incl. top 2 pull-outs	onderkast incl. dekblad 2 volledige uittrekelemente	armoire de base incl. plaque de recouvrement 1 tiroir 2 coulissants	UHAA4F	454,-	
	B = 60,0 cm					UHAA6F	525,-	
	B = 97,0 cm					UHAA9F	659,-	
	B = 117,0 cm					UHAA11F	721,-	
	B = 40,0 cm H = 62,4 cm T = 49,3 cm	Unterschrank inkl. Abdeckplatte 1 Schubkasten 2 Auszüge	base cabinet incl. top 1 drawer 2 pull-outs	onderkast incl. dekblad 1 lade 2 volledige uittrekelemente	armoire de base incl. plaque de recouvrement 1 tiroir 2 coulissants	UHSA4F	597,-	
	B = 60,0 cm					UHSA6F	649,-	
	B = 97,0 cm					UHSA9F	824,-	
	B = 117,0 cm					UHSA11F	917,-	
	B = 40,0 cm H = 62,4 cm T = 49,3 cm	Unterschrank inkl. Abdeckplatte 1 Schubkasten 1 Einschubregal 1 Auszug	base cabinet incl. top 1 drawer 1 push-in shelf 1 pull-out	onderkast incl. dekblad 1 lade 1 insteekplank 1 volledige uittrekelement	armoire de base incl. plaque de recouvrement 1 tiroir 1 étagère à pousser 1 coulissant	UHSEA4F	546,-	
	B = 60,0 cm					UHSEA6F	618,-	
		Regalfarbe bitte angeben:	please indicate colour:	kleur specificeer a.u.b.:	veuillez spécifier la coul.:			
		Kastanie Graphit Nb.	Graphite chestnut decor	Grafiet kastanjedecor	Décor de châtaigne graphite	491		
		Eiche Struktur Natur Nb.	Oak structure finish	Eiken structuur finish	Finition de structure chêne	474		
		Eiche Struktur Weiß Nb.	Oak structure white finish	Eiken structuur wit finish	Finition de structure blanc	436		
		Eiche Struktur Braun Nb.	Oak structure brown finish	Eiken structuur bruin finish	Finition de structuur marron	427		
		Anthrazit Seidenglanz	Silk gloss anthracite	Zijdeglans antraciet	Anthracite brillant de soie	285		
		Weiß Seidenglanz	Silk gloss white	Zijdeglans wit	Blanc brillant de soie	287		

Unverbindlich empfohlene VK-Preise inkl. MwSt. / recommended sales prices incl. VAT / aanbevolen verkoopprijzen inclusief BTW / prix de vente recommandés, TVA inclus

Maße dimension afmetingen dimensions	B = Breite / width / breedte / largeur cm H = Höhe / height / hoogte / hauteur cm T = Tiefe / depth / diepte / profondeur cm				Unterschränke (Sideboards) ohne Abdeckplatte base cabinets (sideboards) without cover plate onderkast (sideboards) zonder dekblaad armoire de base (sideboards) sans plaque de recouv.	Artikel-Nr. article-no. artikel nr. article n°.		
	DE	EN	NL	FR				
	B = 40,0 cm H = 62,4 cm T = 35,0 cm	Unterschrank ohne Abdeckplatte 1 Schubkasten 2 Auszüge	base cabinet without top 1 drawer 2 pull-outs	onderkast zonder dekblad 1 lade 2 volledige uittrekelemente	armoire de base sans plaque de recouvrement 1 tiroir 2 coulissants	UHSA4A	505,-	
	B = 60,0 cm					UHSA6A	567,-	
	B = 97,0 cm					UHSA9A	701,-	
	B = 117,0 cm					UHSA11A	762,-	
	B = 40,0 cm H = 62,4 cm T = 35,0 cm	Unterschrank ohne Abdeckplatte 1 Schubkasten 1 Einschubregal 1 Auszug	base cabinet without top 1 drawer 1 push-in shelf 1 pull-out	onderkast zonder dekblad 1 lade 1 insteekplank 1 volledige uittrekelement	armoire de base sans plaque de recouvrement 1 tiroir 1 étagère à pousser 1 coulissant	UHSEA4	485,-	
	B = 60,0 cm					UHSEA6	546,-	
		Farbe bitte angeben:	please indicate colour:	kleur specificeer a.u.b.:	veuillez spécifier la coul.:			
		Kastanie Graphit Nb.	Graphite chestnut decor	Grafiet kastanjedecor	Décor de châtaigne graphite	491		
		Eiche Struktur Natur Nb.	Oak structure finish	Eiken structuur finish	Finition de structure chêne	474		
		Eiche Struktur Weiß Nb.	Oak structure white finish	Eiken structuur wit finish	Finition de structure blanc	436		
		Eiche Struktur Braun Nb.	Oak structure brown finish	Eiken structuur bruin finish	Finition de structuur marron	427		
		Anthrazit Seidenglanz	Silk gloss anthracite	Zijdeglans antraciet	Anthracite brillant de soie	285		
		Weiß Seidenglanz	Silk gloss white	Zijdeglans wit	Blanc brillant de soie	287		
	B = max. 200,0 cm H = 1,6 cm T = max. 49,3 cm	Maßvariable Abdeckplatte für Unterschränke ohne Abdeckplatte 3-seitig Dickkante	cover pannel for variable dimensions for base cabinets without top 3-sided thick edge	dimensionaal variabel afdekplaat voor onderkasten zonder afdekplaat 3-zijdige dikke rand	dimensions variables plaque de recouvrement pour armoires basses sans plaque de recouvrement bord épais sur 3 côtés	ADSV	99,-	

Unverbindlich empfohlene VK-Preise inkl. MwSt. / recommended sales prices incl. VAT / aanbevolen verkoopprijzen inclusief BTW / prix de vente recommandés, TVA inclus

Regale, Zubehör & Beistellschränke ab Seite 64 | shelves, accessories & side cabinets from page 64 | planken, accessoires & zijkasten vanaf pagina 64 | étagères, accessoires & armoires d'appoint à la page 64






mit Dekorkante / with decorative edge / met decoratieve rand / avec bord décoratif



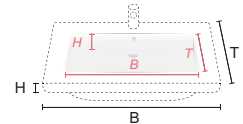
ohne Dekorkante / without decorative edge / zonder decorrand / sans bord décoratif



Griffleiste matt
handle strip matt
handgreeplijst mat
poignée en mat



Wei Alpin Glanz
gloss white alpine
wit alpine glans
alpin blanc brillant



B = Breite / width / breedte / largeur
H = Hhe / height / hoogte / hauteur
T = Tiefe / depth / diepte / profondeur


Dekorkanten-Farben fr Waschtische / decorative edge colours for washbasins decoratieve randkleuren voor wastafels / couleurs des chants dcoratifs pour lavabos



Anthrazit Seidenglanz
silk gloss anthracite
anthraciet zijdeglans
satine anthracite
PH84




Eiche Struktur Natur Nb.
oak structure nature finish
afwerk. eiken structuur natuur
finition chne naturel structure
PH55



Eiche Struktur Braun Nb.
oak structure brown finish
afwerking eiken structuur bruin
finition chne brun structure
PH70



Eiche Struktur Wei Nb.
oak structure white finish
afwerking eiken structuur wit
finition chne blanc structure
PH40



Kastanie Graphit Nb.
graphite chestnut finish
afwerking kastanjedecor grafiet
finition chtaignier graphite
PH45

Front / front / front / faade



Anthrazit Seidenglanz
silk gloss anthracite
anthraciet zijdeglans
satine anthracite
PHA_




Eiche Struktur Natur Nb.
oak structure nature finish
afwerking eiken structuur natuur
finition chne naturel structure
PHM_




Eiche Struktur Braun Nb.
oak structure brown finish
afwerking eiken structuur bruin
finition chne brun structure
PHH_



Wei Seidenglanz
silk gloss white
wit zijdeglans
satine blanche
PHE_




Eiche Struktur Wei Nb.
oak structure white finish
afwerking eiken structuur wit
finition chne blanc structure
PHL_




Kastanie Graphit Nb.
graphite chestnut finish
afwerking kastanjedecor grafiet
finition chtaignier graphite
PHC_


Korpus / carcass outside / corpus / caisson




Anthrazit Seidenglanz
silk gloss anthracite
anthraciet zijdeglans
satine anthracite
_A (PH84) - PG 1




Eiche Struktur Natur Nb.
oak structure nature finish
afwerk. eiken structuur natuur
finition chne naturel structure
_M (PH55) - PG 1




Eiche Struktur Braun Nb.
oak structure brown finish
afwerking eiken structuur bruin
finition chne brun structure
_H (PH70) - PG 1



Wei Seidenglanz
silk gloss white
wit zijdeglans
satine blanche
_E (PH86) - PG 1



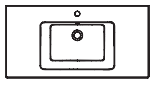
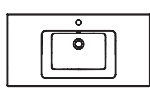
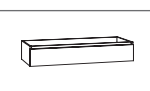
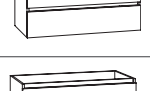










Eiche Struktur Wei Nb.
oak structure white finish
afwerking eiken structuur wit
finition chne blanc structure
_L (PH40) - PG 1



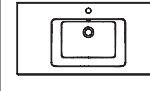
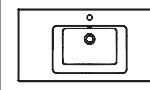



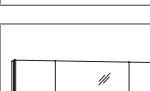
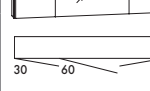







Kastanie Graphit Nb.
graphite chestnut finish
afwerking kastanjedecor grafiet
finition chtaignier graphite
_C (PH45) - PG 1

Mae dimension afmetingen dimensions	B = Breite / width / breedte / largeur cm H = Hhe / height / hoogte / hauteur cm T = Tiefe / depth / diepte / profondeur cm	DE	EN	NL	FR	Artikel-Nr. article-no. artikel nr. article n.	
	B = 81,0 cm H = 1,5 cm T = 51,0 cm 	Keramik-Waschtisch inkl. berlauf	ceramic washbasin incl. overflow	keramische wastafel incl. overloop	lavabo en cramique, trop-plein inclus	KWCHR8	392,-
	B = 78,0 cm H = 1,5 cm T = 49,5 cm 	Keramik-Waschtisch inkl. berlauf mit Dekorkante Dekorkantenfarbe angeben (Seite 16)	ceramic washbasin incl. overflow with decor edge specify decor edge color (page 16)	keramische wastafel incl. overloop met decoratieve rand decorandkleur opgeven (pagina 16)	lavabo en cramique, trop-plein inclus avec dcoration bord indiquer la couleur du chant dcoratif (page 16)	KWCHD8	701,-
	B = 77,0 cm H = 23,8 cm T = 49,3 cm	Waschtisch-Unterschrank 1 Schubkasten	washbasin base cabinet 1 drawer	wastafelonderkast 1 lade	armoire de base du lavabo 1 tiroir	GWKHS7	371,-
	B = 77,0 cm H = 36,6 cm T = 49,3 cm	Waschtisch-Unterschrank 1 feste Blende 1 Schubkasten	washbasin base cabinet 1 fixed panel 1 drawer	wastafelonderkast 1 vaste opening 1 lade	armoire de base du lavabo 1 faade fixe 1 tiroir	GWKHBS7	402,-
	B = 77,0 cm H = 47,8 cm T = 49,3 cm	Waschtisch-Unterschrank 1 Schubkasten 1 Auszug	washbasin base cabinet 1 drawer 1 pull-out	wastafelonderkast 1 lade 1 volledige uittrekelement	armoire de base du lavabo 1 tiroir 1 coulissant	GWKHS7	567,-
	B = 77,0 cm H = 60,6 cm T = 49,3 cm	Waschtisch-Unterschrank 1 feste Blende 1 Schubkasten 1 Auszug	washbasin base cabinet 1 fixed panel 1 drawer 1 pull-out	wastafelonderkast 1 vaste opening 1 lade 1 volledige uittrekelement	armoire de base du lavabo 1 faade fixe 1 tiroir 1 coulissant	GWKHBSA7	628,-
	B = 80,0 cm H = 68,2 cm T = 17,6 cm 	Spiegelschrank, 2 Spiegeltren beidseitig verspiegelt, 2 Glaseinlegebden, inkl. Schalter/Steckdose	mirror cabinet, 2 mirrored doors on both sides, 2 glass shelves, incl. switch/socket	spiegelkast, 2 spiegeldeuren aan beide zijden, 2 glazen legborden, incl. schakelaar/stopcontact	armoire de toilette, 1 porte avec miroir des deux cts, 2 tablettes en verre, interrupteur/prise de courant inclus		
		LED Traufteilung door division deurdivisie division des portes	Beleuchtung lighting verlichting clairage		Leistung performance prestaties performance	Artikel-Nr. article-no. artikel nr. article n.	
		50 / 30	Seitliche LED-Beleuchtung LED lighting on the side		6000 K, 2 x 6,3 W, 2 x 660 Lumen	SADA8L	762,-
		30 / 50	LED-verlichting aan de zijkant clairage latral par LED		Dieses Produkt enthlt eine Lichtquelle der Energieeffizienzklasse F	SADA8R	762,-
	B = 80,0 cm H = 2,4 cm T = 20,0 cm 	LED-Aufbauleuchte fr Spiegelschrank mit LED-Mini-Stecker	LED top light for mirror cabinet with LED-mini-plug	LED-opbouwlamp voor spiegelkast met LED-ministekker	lampe LED de surface pour armoire de toilette avec mini-fiche LED	AW80 6000 Kelvin 10,8 Watt 1350 Lumen Dieses Produkt enthlt eine Lichtquelle der Energieeffizienzklasse E	185,-
	B = 80,0 cm H = 68,2 cm T = 2,8 cm	Spiegelpaneel, Sensorschalter Helligkeit dimmbar	mirror panel sensor switch, brightness dimmable	spiegelpaneel, sensorschakelaar, helderheid dimbaar	panneau miroir, interrupteur du capteur, luminosit rglable		
		LED	Beleuchtung lighting verlichting clairage		Leistung performance prestaties performance	Artikel-Nr. article-no. artikel nr. article n.	
			Seitliche LED-Beleuchtung LED lighting on the side		6000 K, 2 x 6,3 W, 2 x 660 Lumen	SPBSA8	515,-
			LED-verlichting aan de zijkant clairage latral par LED		Dieses Produkt enthlt eine Lichtquelle der Energieeffizienzklasse F		
	B = 80,0 cm H = 2,4 cm T = 10,0 cm 	LED-Aufbauleuchte fr Spiegelpaneel mit LED-Mini-Stecker Helligkeit dimmbar	LED top light for mirror panel with LED-mini-plug brightness dimmable	LED-opbouwlamp voor spiegelpaneel met LED-ministekker helderheid dimbaar	lampe LED de surface pour panneau miroir avec mini-fiche LED luminosit rglable	AWP80 6000 Kelvin 10,8 Watt 1350 Lumen Dieses Produkt enthlt eine Lichtquelle der Energieeffizienzklasse E	165,-

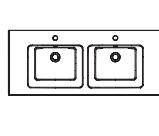
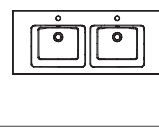




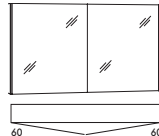


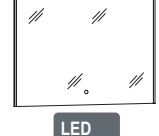


Leuchtmittel sind nicht austauschbar / illuminants are not interchangeable / verlichtingsmiddelen zijn niet uitwisselbaar / les illuminants ne sont pas interchangeables
Mehrpreis Powerbox CH/FR Seite 67 / surcharge powerbox CH/FR page 67 / meerprijs powerbox CH/FR pag.67 / surct powerbox CH/FR page 67.
Unverbindlich empfohlene VK-Preise inkl. MwSt. / recommended sales prices incl. VAT / aanbevolen verkoopprijzen inclusief BTW / prix de vente recommands, TVA inclus

Maße dimension afmetingen dimensions	B = Breite / width / breedte / largeur cm H = Höhe / height / hoogte / hauteur cm T = Tiefe / depth / diepte / profondeur cm				Artikel-Nr. article-no. artikel nr. article n°.		
	DE	EN	NL	FR			
 B = 101,0 cm H = 1,5 cm T = 51,0 cm	Keramik-Waschtisch inkl. Überlauf	ceramic washbasin incl. overflow	keramische wastafel incl. overloop	lavabo en céramique, trop-plein inclus	KWCHR10		464,-
 B = 98,0 cm H = 1,5 cm T = 49,5 cm	Keramik-Waschtisch inkl. Überlauf mit Dekorkante	ceramic washbasin incl. overflow with decor edge	keramische wastafel incl. overloop met decoratieve rand	lavabo en céramique, trop-plein inclus avec décoration bord	KWCHD10		783,-
 B = 97,0 cm H = 23,8 cm T = 49,3 cm	Waschtisch-Unterschrank 1 Schubkasten	washbasin base cabinet 1 drawer	wastafelonderkast 1 lade	armoire de base du lavabo 1 tiroir	GWKHS9		392,-
 B = 97,0 cm H = 36,6 cm T = 49,3 cm	Waschtisch-Unterschrank 1 feste Blende 1 Schubkasten	washbasin base cabinet 1 fixed panel 1 drawer	wastafelonderkast 1 vaste opening 1 lade	armoire de base du lavabo 1 façade fixe 1 tiroir	GWKHS9		433,-
 B = 97,0 cm H = 47,8 cm T = 49,3 cm	Waschtisch-Unterschrank 1 Schubkasten 1 Auszug	washbasin base cabinet 1 drawer 1 pull-out	wastafelonderkast 1 lade 1 volledige uitrekelement	armoire de base du lavabo 1 tiroir 1 coulissant	GWKHS9		618,-
 B = 97,0 cm H = 60,6 cm T = 49,3 cm	Waschtisch-Unterschrank 1 feste Blende 1 Schubkasten 1 Auszug	washbasin base cabinet 1 fixed panel 1 drawer 1 pull-out	wastafelonderkast 1 vaste opening 1 lade 1 volledige uitrekelement	armoire de base du lavabo 1 façade fixe 1 tiroir 1 coulissant	GWKHS9		680,-
 B = 100,0 cm H = 68,2 cm T = 17,6 cm	Spiegelschrank, 3 Spiegeltüren beidseitig verspiegelt, 4 Glaseinlegeböden, inkl. Schalter/Steckdose	mirror cabinet, 3 mirrored doors on both sides, 4 glass shelves, incl. switch/socket	spiegelkast, 3 spiegeldeuren aan beide zijden, 4 glazen legborden, incl. schakelaar/stopcontact	armoire de toilette, 3 portes avec miroir des deux côtés, 4 tablettes en verre, interrupteur/prise de courant inclus			
	Türaufteilung door division deurdivisie division des portes	Beleuchtung lighting verlichting éclairage	Leistung performance prestaties performance	Artikel-Nr. article-no. artikel nr. article n°.			
	25 / 50 / 25	Seitliche LED-Beleuchtung LED lighting on the side LED-verlichting aan de zijkant éclairage latéral par LED	6000 K, 2 x 6,3 W, 2 x 660 Lumen Dieses Produkt enthält eine Lichtquelle der Energieeffizienzklasse F	SADA10			927,-
	B = 100,0 cm H = 2,4 cm T = 20,0 cm	LED-Aufbauleuchte für Spiegelschrank mit LED-Mini-Stecker	LED-top light for mirror cabinet with LED-mini-plug	LED-opbouwlamp voor spiegelkast met LED-ministekker	AW100 6000 Kelvin 13,8 Watt 1728 Lumen Dieses Produkt enthält eine Lichtquelle der Energieeffizienzklasse E		206,-
 B = 100,0 cm H = 68,2 cm T = 2,8 cm	Spiegelpaneel, Sensorschalter Helligkeit dimmbar	mirror panel, sensor switch, brightness dimmable	spiegelpaneel, sensorschakelaar, helderheid dimbaar	panneau miroir, interrupteur du capteur, luminosité réglable			
	Beleuchtung lighting verlichting éclairage	Leistung performance prestaties performance	Artikel-Nr. article-no. artikel nr. article n°.				
	Seitliche LED-Beleuchtung LED lighting on the side LED-verlichting aan de zijkant éclairage latéral par LED	6000 K, 2 x 6,3 W, 2 x 660 Lumen Dieses Produkt enthält eine Lichtquelle der Energieeffizienzklasse E	SPBSA10				556,-
	B = 100,0 cm H = 2,4 cm T = 10,0 cm	LED-Aufbauleuchte für Spiegelpaneel mit LED-Mini-Stecker Helligkeit dimmbar	LED-top light for mirror panel with LED-mini-plug brightness dimmable	LED-opbouwlamp voor spiegelpaneel met LED-ministekker helderheid dimbaar	AWP100 6000 Kelvin 13,7 Watt 1440 Lumen Dieses Produkt enthält eine Lichtquelle der Energieeffizienzklasse E		185,-


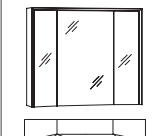
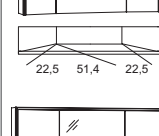
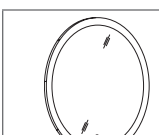

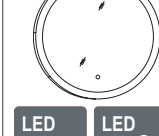
Leuchtmittel sind nicht austauschbar / illuminants are not interchangeable / verlichtingsmiddelen zijn niet uitwisselbaar / les illuminants ne sont pas interchangeables
 Mehrpreis Powerbox CH/FR Seite 67 / surcharge powerbox CH/FR page 67 / meerprijs powerbox CH/FR pag.67 / surcoût powerbox CH/FR page 67.
 Unverbindlich empfohlene VK-Preise inkl. MwSt. / recommended sales prices incl. VAT / aanbevolen verkoopprijzen inclusief BTW / prix de vente recommandés, TVA inclus

Maße dimension afmetingen dimensions	B = Breite / width / breedte / largeur cm H = Höhe / height / hoogte / hauteur cm T = Tiefe / depth / diepte / profondeur cm				Artikel-Nr. article-no. artikel nr. article n°.		
	DE	EN	NL	FR			
 B = 121,0 cm H = 1,5 cm T = 51,0 cm	Keramik-Waschtisch inkl. Überlauf	ceramic washbasin incl. overflow	keramische wastafel incl. overloop	lavabo en céramique, trop-plein inclus	KWCHR12		917,-
 B = 118,0 cm H = 1,5 cm T = 49,5 cm	Keramik-Waschtisch inkl. Überlauf mit Dekorkante	ceramic washbasin incl. overflow with decor edge	keramische wastafel incl. overloop met decoratieve rand	lavabo en céramique, trop-plein inclus avec décoration bord	KWCHD12		1329,-
 B = 117,0 cm H = 23,8 cm T = 49,3 cm	Waschtisch-Unterschrank 1 Schubkasten	washbasin base cabinet 1 drawer	wastafelonderkast 1 lade	armoire de base du lavabo 1 tiroir	GWKHS11		443,-
 B = 117,0 cm H = 36,6 cm T = 49,3 cm	Waschtisch-Unterschrank 1 feste Blende 1 Schubkasten	washbasin base cabinet 1 fixed panel 1 drawer	wastafelonderkast 1 vaste opening 1 lade	armoire de base du lavabo 1 façade fixe 1 tiroir	GWKHS11		494,-
 B = 117,0 cm H = 47,8 cm T = 49,3 cm	Waschtisch-Unterschrank 1 Schubkasten 1 Auszug	washbasin base cabinet 1 drawer 1 pull-out	wastafelonderkast 1 lade 1 volledige uitrekelement	armoire de base du lavabo 1 tiroir 1 coulissant	GWKHS11		701,-
 B = 117,0 cm H = 60,6 cm T = 49,3 cm	Waschtisch-Unterschrank 1 feste Blende 1 Schubkasten 1 Auszug	washbasin base cabinet 1 fixed panel 1 drawer 1 pull-out	wastafelonderkast 1 vaste opening 1 lade 1 volledige uitrekelement	armoire de base du lavabo 1 façade fixe 1 tiroir 1 coulissant	GWKHS11		773,-
 B = 120,0 cm H = 68,2 cm T = 17,6 cm	Spiegelschrank, 3 Spiegeltüren beidseitig verspiegelt, 6 Glaseinlegeböden, inkl. Schalter/Steckdose	mirror cabinet, 3 mirrored doors on both sides, 6 glass shelves, incl. switch/socket	spiegelkast, 3 spiegeldeuren aan beide zijden, 6 glazen legborden, incl. schakelaar/stopcontact	armoire de toilette, 3 portes avec miroir des deux côtés, 6 tablettes en verre, interrupteur/prise de courant inclus			
	Türaufteilung door division deurdivisie division des portes	Beleuchtung lighting verlichting éclairage	Leistung performance prestaties performance	Artikel-Nr. article-no. artikel nr. article n°.			
	30 / 60 / 30	Seitliche LED-Beleuchtung LED lighting on the side LED-verlichting aan de zijkant éclairage latéral par LED	6000 K, 2 x 6,3 W, 2 x 660 Lumen Dieses Produkt enthält eine Lichtquelle der Energieeffizienzklasse F	SADA12			968,-
	B = 120,0 cm H = 2,4 cm T = 20,0 cm	LED-Aufbauleuchte für Spiegelschrank mit LED-Mini-Stecker	LED-top light for mirror cabinet with LED-mini-plug	LED-opbouwlamp voor spiegelkast met LED-ministekker	AW120 6000 Kelvin 16,8 Watt 2106 Lumen Dieses Produkt enthält eine Lichtquelle der Energieeffizienzklasse E		217,-
 B = 120,0 cm H = 68,2 cm T = 2,8 cm	Spiegelpaneel, Sensorschalter Helligkeit dimmbar	mirror panel, sensor switch, brightness dimmable	spiegelpaneel, sensorschakelaar, helderheid dimbaar	panneau miroir, interrupteur du capteur, luminosité réglable			
	Beleuchtung lighting verlichting éclairage	Leistung performance prestaties performance	Artikel-Nr. article-no. artikel nr. article n°.				
	Seitliche LED-Beleuchtung LED lighting on the side LED-verlichting aan de zijkant éclairage latéral par LED	6000 K, 2 x 6,3 W, 2 x 660 Lumen Dieses Produkt enthält eine Lichtquelle der Energieeffizienzklasse E	SPBSA12				577,-
	B = 120,0 cm H = 2,4 cm T = 10,0 cm	LED-Aufbauleuchte für Spiegelpaneel mit LED-Mini-Stecker Helligkeit dimmbar	LED-top light for mirror panel with LED-mini-plug brightness dimmable	LED-opbouwlamp voor spiegelpaneel met LED-ministekker helderheid dimbaar	AWP120 6000 Kelvin 17,3 Watt 2160 Lumen Dieses Produkt enthält eine Lichtquelle der Energieeffizienzklasse E		196,-

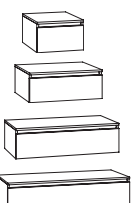



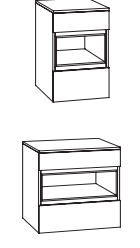
Leuchtmittel sind nicht austauschbar / illuminants are not interchangeable / verlichtingsmiddelen zijn niet uitwisselbaar / les illuminants ne sont pas interchangeables
 Mehrpreis Powerbox CH/FR Seite 67 / surcharge powerbox CH/FR page 67 / meerprijs powerbox CH/FR pag.67 / surcoût powerbox CH/FR page 67.
 Unverbindlich empfohlene VK-Preise inkl. MwSt. / recommended sales prices incl. VAT / aanbevolen verkoopprijzen inclusief BTW / prix de vente recommandés, TVA inclus

Maße dimension afmetingen dimensions	B = Breite / width / breedte / largeur cm H = Höhe / height / hoogte / hauteur cm T = Tiefe / depth / diepte / profondeur cm				Artikel-Nr. article-no. artikel nr. article n°.		
	DE	EN	NL	FR			
	B = 121,0 cm H = 1,5 cm T = 51,0 cm	Keramik Doppel-Waschtisch inkl. Überlauf	ceramic double washbasin incl. overflow	dubbele keramische wastafel incl. overloop	double lavabo en céramique, trop-plein inclus	KWCHR12D	917,-
	B = 118,0 cm H = 1,5 cm T = 49,5 cm	Keramik Doppel-Waschtisch inkl. Überlauf mit Dekorkante	ceramic double washbasin incl. overflow with decor edge	dubbele keramische wastafel incl. overloop met decoratieve rand	double lavabo en céramique, trop-plein inclus avec décoration bord	KWCHD12D	1329,-
	B = 117,0 cm H = 23,8 cm T = 49,3 cm	Waschtisch-Unterschrank 1 Schubkasten	washbasin base cabinet 1 drawer	wastafelonderkast 1 lade	armoire de base du lavabo 1 tiroir	GWKHS11D	515,-
	B = 117,0 cm H = 36,6 cm T = 49,3 cm	Waschtisch-Unterschrank 1 feste Blende 1 Schubkasten	washbasin base cabinet 1 fixed panel 1 drawer	wastafelonderkast 1 vaste opening 1 lade	armoire de base du lavabo 1 façade fixe 1 tiroir	GWKHS11D	556,-
	B = 117,0 cm H = 47,8 cm T = 49,3 cm	Waschtisch-Unterschrank 1 Schubkasten 1 Auszug	washbasin base cabinet 1 drawer 1 pull-out	wastafelonderkast 1 lade 1 volledige uittrekelement	armoire de base du lavabo 1 tiroir 1 coulissant	GWKHS11D	721,-
	B = 117,0 cm H = 60,6 cm T = 49,3 cm	Waschtisch-Unterschrank 1 feste Blende 1 Schubkasten 1 Auszug	washbasin base cabinet 1 fixed panel 1 drawer 1 pull-out	wastafelonderkast 1 vaste opening 1 lade 1 volledige uittrekelement	armoire de base du lavabo 1 façade fixe 1 tiroir 1 coulissant	GWKHS11D	794,-
	B = 120,0 cm H = 68,2 cm T = 17,6 cm	Spiegelschrank, 2 Spiegeltüren beidseitig verspiegelt 4 Glaseinlegeböden, inkl. Schalter/Steckdose	mirror cabinet, 2 mirrored doors on both sides, 4 glass shelves, incl. switch/socket	spiegelkast, 2 spiegeldeuren aan beide zijden, 4 glazen legborden, incl. schakelaar/stopcontact	armoire de toilette, 2 portes avec miroir des deux côtés, 4 tablettes en verre, interrupteur/prise de courant inclus		
		Türaufteilung door division deurdivisie division des portes	Beleuchtung lighting verlichting éclairage	Leistung performance prestaties performance	Artikel-Nr. article-no. artikel nr. article n°.		
	60 / 60	Seitliche LED-Beleuchtung LED lighting on the side LED-verlichting aan de zijkant éclairage latéral par LED		6000 K, 2 x 6,3 W, 2 x 660 Lumen Dieses Produkt enthält eine Lichtquelle der Energieeffizienzklasse F	SADA12D	876,-	
	B = 120,0 cm H = 2,4 cm T = 20,0 cm	LED-Aufbauleuchte für Spiegelschrank mit LED-Mini-Stecker	LED top light for mirror cabinet with LED-mini-plug	LED-opbouwlamp voor spiegelkast met LED-ministekker	lampe LED de surface pour armoire de toilette avec mini-fiche LED	AW120 6000 Kelvin 16,8 Watt 2106 Lumen Dieses Produkt enthält eine Lichtquelle der Energieeffizienzklasse E	217,-
	B = 120,0 cm H = 68,2 cm T = 2,8 cm	Spiegelpaneel, Sensorschalter Helligkeit dimmbar	mirror panel sensor switch, brightness dimmable	spiegelpaneel, sensorschakelaar, helderheid dimbaar	panneau miroir, interrupteur du capteur, luminosité réglable		
		Beleuchtung lighting verlichting éclairage	Leistung performance prestaties performance	Artikel-Nr. article-no. artikel nr. article n°.			
		Seitliche LED-Beleuchtung LED lighting on the side LED-verlichting aan de zijkant éclairage latéral par LED		6000 K, 2 x 6,3 W, 2 x 660 Lumen Dieses Produkt enthält eine Lichtquelle der Energieeffizienzklasse E	SPBSA12	577,-	
	B = 120,0 cm H = 2,4 cm T = 10,0 cm	LED-Aufbauleuchte für Spiegelpaneel mit LED-Mini-Stecker Helligkeit dimmbar	LED top light for mirror panel with LED-mini-plug brightness dimmable	LED-opbouwlamp voor spiegelpaneel met LED-ministekker helderheid dimbaar	lampe LED de surface pour panneau miroir avec mini-fiche LED luminosité réglable	AWP120 6000 Kelvin 17,3 Watt 2160 Lumen Dieses Produkt enthält eine Lichtquelle der Energieeffizienzklasse E	196,-


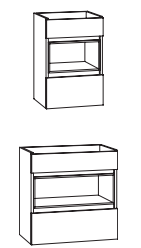
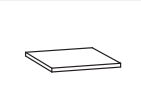
Leuchtmittel sind nicht austauschbar / illuminants are not interchangeable / verlichtingsmiddelen zijn niet uitwisselbaar / les illuminants ne sont pas interchangeables
 Mehrpreis Powerbox CH/FR Seite 67 / surcharge powerbox CH/FR page 67 / meerprijs powerbox CH/FR pag.67 / surcôt powerbox CH/FR page 67.
 Unverbindlich empfohlene VK-Preise inkl. MwSt. / recommended sales prices incl. VAT / aanbevolen verkoopprijzen inclusief BTW / prix de vente recommandés, TVA inclus

Maße dimension afmetingen dimensions	B = Breite / width / breedte / largeur cm H = Höhe / height / hoogte / hauteur cm T = Tiefe / depth / diepte / profondeur cm				Artikel-Nr. article-no. artikel nr. article n°.		
	DE	EN	NL	FR			
	B = 80,0 cm H = 68,2 cm T = 17,6 cm	Spiegelschrank, 3 Spiegeltüren davon 2 trapezförmig angeordnet, seitl. und oben LED-Beleuchtung, 6 Glaseinlegeböden, inkl. Schalter/Steckdose	mirror cabinet, 3 mirror doors 2 of them are arranged in a trapeze, lateral and top LED lighting, 6 glass shelves, incl. switch/socket	spiegelkast, 3 spiegeldeuren waarvan 2 trapeziumvormig gerangschikt, zij- en bovenzijde LED-verlichting, 6 glazen leggers, incl. schakelaar/zakje	armoire de toilette, 3 portes en miroir dont 2 sont disposées en trapèze, éclairage LED latéral et supérieur, 6 tablettes en verre, avec interrupteur/prise de courant		
	B = 100,0 cm H = 68,2 cm T = 17,6 cm						
	B = 120,0 cm H = 68,2 cm T = 17,6 cm						
	B = 55,0 cm H = 78,0 cm T = 2,8 cm	Spiegelpaneel LED Beleuchtung, Sensorschalter, satiniert Helligkeit dimmbar	mirror panel LED-lighting sensor switch, satined brightness dimmable	spiegelpaneel LED-verlichting sensorschakelaar, gesatineerd helderheid dimbaar	panneau miroir éclairage LED interrupteur tactile, satiné luminosité réglable	SPE55	505,-
	Ø = 55,0 cm T = 2,8 cm	Spiegelpaneel LED Beleuchtung, Sensorschalter, satiniert Helligkeit dimmbar	mirror panel LED-lighting sensor switch, satined brightness dimmable	spiegelpaneel LED-verlichting sensorschakelaar, gesatineerd helderheid dimbaar	panneau miroir éclairage LED interrupteur tactile, satiné luminosité réglable	SPK55	443,-
	Ø = 78,0 cm T = 2,8 cm	Spiegelpaneel LED Beleuchtung, Sensorschalter, satiniert Helligkeit dimmbar	mirror panel LED-lighting sensor switch, satined brightness dimmable	spiegelpaneel LED-verlichting sensorschakelaar, gesatineerd helderheid dimbaar	panneau miroir éclairage LED interrupteur tactile, satiné luminosité réglable	SPK78	577,-

Leuchtmittel sind nicht austauschbar / illuminants are not interchangeable / verlichtingsmiddelen zijn niet uitwisselbaar / les illuminants ne sont pas interchangeables
 Mehrpreis Powerbox CH/FR Seite 67 / surcharge powerbox CH/FR page 67 / meerprijs powerbox CH/FR pag.67 / surcôt powerbox CH/FR page 67.
 Unverbindlich empfohlene VK-Preise inkl. MwSt. / recommended sales prices incl. VAT / aanbevolen verkoopprijzen inclusief BTW / prix de vente recommandés, TVA inclus

Maße dimension afmetingen dimensions	B = Breite / width / breedte / largeur cm H = Höhe / height / hoogte / hauteur cm T = Tiefe / depth / diepte / profondeur cm				Unterschranke mit Abdeckplatte base cabinets with cover plate onderkast met dekblaad armoire de base avec plaque de recouvrement	Artikel-Nr. article-no. artikel nr. article n°.		
	DE	EN	NL	FR				
 B = 40,0 cm H = 25,6 cm T = 49,3 cm B = 60,0 cm B = 97,0 cm B = 117,0 cm	Unterschrank inkl. Abdeckplatte 1 Auszug	base cabinet incl. top 1 pull-out	onderkast incl. dekblad 1 volledige uitrekelement	armoire de base incl. plaque de recouvrement 1 coulissant	GUHA4F	351,-		
					GUHA6F	371,-		
					GUHA9F	474,-		
					GUHA11F	494,-		
 B = 40,0 cm H = 38,4 cm T = 49,3 cm B = 60,0 cm B = 97,0 cm B = 117,0 cm	Unterschrank inkl. Abdeckplatte 1 Schubkasten 1 Auszug	base cabinet incl. top 1 drawer 1 pull-out	onderkast incl. dekblad 1 lade 1 volledige uitrekelement	armoire de base incl. plaque de recouvrement 1 tiroir 1 coulissant	GUHSA4F	464,-		
					GUHSA6F	536,-		
					GUHSA9F	670,-		
					GUHSA11F	731,-		
 B = 40,0 cm H = 49,6 cm T = 49,3 cm B = 60,0 cm B = 97,0 cm B = 117,0 cm	Unterschrank inkl. Abdeckplatte 2 Auszüge	base cabinet incl. top 2 pull-outs	onderkast incl. dekblad 2 volledige uitrekelemente	armoire de base incl. plaque de recouvrement 2 coulissants	GUHAA4F	485,-		
					GUHAA6F	556,-		
					GUHAA9F	690,-		
					GUHAA11F	752,-		
 B = 40,0 cm H = 62,4 cm T = 49,3 cm B = 60,0 cm B = 97,0 cm B = 117,0 cm	Unterschrank inkl. Abdeckplatte 1 Schubkasten 2 Auszüge	base cabinet incl. top 1 drawer 2 pull-outs	onderkast incl. dekblad 1 lade 2 volledige uitrekelemente	armoire de base incl. plaque de recouvrement 1 tiroir 2 coulissants	GUHSA4F	628,-		
					GUHSA6F	680,-		
					GUHSA9F	855,-		
					GUHSA11F	948,-		
 B = 40,0 cm H = 62,4 cm T = 49,3 cm B = 60,0 cm	Unterschrank inkl. Abdeckplatte 1 Schubkasten 1 Einschubregal 1 Auszug	base cabinet incl. top 1 drawer 1 push-in shelf 1 pull-out	onderkast incl. dekblad 1 lade 1 insteekplank 1 volledige uitrekelement	armoire de base incl. plaque de recouvrement 1 tiroir 1 étagère à pousser 1 coulissant	GUHSEA4F	577,-		
					GUHSEA6F	649,-		
	Regalfarbe bitte angeben:	please indicate colour:	kleur specificer a.u.b.:	veuillez spécifier la coul.:				
	Kastanie Graphit Nb.	Graphite chestnut decor	Grafiet kastanjedecor	Décor de châtaigne graphite	491			
	Eiche Struktur Natur Nb.	Oak structure finish	Eiken structuur finish	Finition de structure chêne	474			
	Eiche Struktur Weiß Nb.	Oak structure white finish	Eiken structuur wit finish	Finition de structure blanc	436			
	Eiche Struktur Braun Nb.	Oak structure brown finish	Eiken structuur bruin finish	Finition de structuur marron	427			
	Anthrazit Seidenglanz	Silk gloss anthracite	Zijdeglans antraciet	Anthracite brillant de soie	285			
	Weiß Seidenglanz	Silk gloss white	Zijdeglans wit	Blanc brillant de soie	287			

Unverbindlich empfohlene VK-Preise inkl. MwSt. / recommended sales prices incl. VAT / aanbevolen verkoopprijzen inclusief BTW / prix de vente recommandés, TVA inclus

Maße dimension afmetingen dimensions	B = Breite / width / breedte / largeur cm H = Höhe / height / hoogte / hauteur cm T = Tiefe / depth / diepte / profondeur cm				Unterschranke (Sideboards) ohne Abdeckplatte base cabinets (sideboards) without cover plate onderkast (sideboards) zonder dekblaad armoire de base (sideboards) sans plaque de recouv.	Artikel-Nr. article-no. artikel nr. article n°.		
	DE	EN	NL	FR				
 B = 40,0 cm H = 60,6 cm T = 35,0 cm B = 60,0 cm B = 97,0 cm B = 117,0 cm	Unterschrank ohne Abdeckplatte 1 Schubkasten 2 Auszüge	base cabinet without top 1 drawer 2 pull-outs	onderkast zonder dekblad 1 lade 2 volledige uitrekelemente	armoire de base sans plaque de recouvrement 1 tiroir 2 coulissants	GUHSA4F	556,-		
					GUHSA6F	618,-		
					GUHSA9F	742,-		
					GUHSA11F	834,-		
 B = 40,0 cm H = 60,6 cm T = 35,0 cm B = 60,0 cm	Unterschrank ohne Abdeckplatte 1 Schubkasten 1 Einschubregal 1 Auszug	base cabinet without top 1 drawer 1 push-in shelf 1 pull-out	onderkast zonder dekblad 1 lade 1 insteekplank 1 volledige uitrekelement	armoire de base sans plaque de recouvrement 1 tiroir 1 étagère à pousser 1 coulissant	GUHSEA4	515,-		
					GUHSEA6	577,-		
	Farbe bitte angeben:	please indicate colour:	kleur specificer a.u.b.:	veuillez spécifier la coul.:				
	Kastanie Graphit Nb.	Graphite chestnut decor	Grafiet kastanjedecor	Décor de châtaigne graphite	491			
	Eiche Struktur Natur Nb.	Oak structure finish	Eiken structuur finish	Finition de structure chêne	474			
	Eiche Struktur Weiß Nb.	Oak structure white finish	Eiken structuur wit finish	Finition de structure blanc	436			
	Eiche Struktur Braun Nb.	Oak structure brown finish	Eiken structuur bruin finish	Finition de structuur marron	427			
	Anthrazit Seidenglanz	Silk gloss anthracite	Zijdeglans antraciet	Anthracite brillant de soie	285			
	Weiß Seidenglanz	Silk gloss white	Zijdeglans wit	Blanc brillant de soie	287			
 B = max. 200,0 cm H = 1,6 cm T = max. 49,3 cm	Maßvariable Abdeckplatte für Unterschranke ohne Abdeckplatte 3-seitig Dickkante	cover pannel for variable dimensions for base cabinets without top 3-sided thick edge	dimensionaal variabel afdekplaat voor onderkasten zonder afdekplaat 3-zijdige dikke rand	dimensions variables plaque de recouvrement pour armoires basses sans plaque de recouvrement bord épais sur 3 côtés	ADFV	99,-		

Unverbindlich empfohlene VK-Preise inkl. MwSt. / recommended sales prices incl. VAT / aanbevolen verkoopprijzen inclusief BTW / prix de vente recommandés, TVA inclus

Regale, Zubehör & Beistellschränke ab Seite 64 | shelves, accessories & side cabinets from page 64 | planken, accessoires & zijkasten vanaf pagina 64 | étagères, accessoires & armoires d'appoint à la page 64





Griff Edelstahl Optik
265/266/386/267/268/269/270
handle gloss chrome
greep glans chrom
poignée chrome brillant

Griff Schwarz Matt
271/272/273/274/275/276/277
handle black matt
greep zwart mat
poignée noir mat

Waschtischplattenfarben, 38mm Stärke / washbasin plate colours, 38mm thickness
wastafelblad kleuren, 38mm dikte / couleurs du plan de toilette, 38mm d'épaisseur

Polaris
polaris
polaris
polaris
- PG 1

Eiche Struktur Natur Nb.
oak structure nature finish
afwerk. eiken structuur natuur
finition chêne naturel structure
- PG 1

Prado Achatgrau
prado achatgrey
prado agaatgris
prado gris agate
- PG 1

Waschtischplattenfarben, 19mm Stärke / washbasin plate colours, 19mm thickness
wastafelblad kleuren, 19mm dikte / couleurs du plan de toilette, 19mm d'épaisseur

Eiche Struktur Natur Nb.
oak structure nature finish
afwerk. eiken structuur natuur
finition chêne naturel structure
- PG 1

Eiche Struktur Braun Nb.
oak structure brown finish
afwerking eiken structuur bruin
finition chêne brun structure
- PG 1

Querry Steindekor
querry stone decor
querry steen decor
décor de pierre querry
- PG 1

Natur Steindekor
nature stone decor
natuur steen decor
décor naturel en pierre
- PG 1

Schwarz supermatt
Black super matt
zwart supermatt
noir super mat
- PG 2

Front / front / front / façade

Anthrazit Seidenglanz
silk gloss anthracite
anthraciet zijdeglans
satinée anthracite
FBA_

Weiß Seidenglanz
silk gloss white
wit zijdeglans
satinée blanche
FBE_

Eiche Struktur Natur Nb.
oak structure nature finish
afwerk. eiken structuur natuur
finition chêne naturel structure
FBM_

Eiche Struktur Weiß Nb.
oak structure white finish
afwerking eiken structuur wit
finition chêne blanc structure
FBL_

Eiche Struktur Braun Nb.
oak structure brown finish
afwerking eiken structuur bruin
finition chêne brun structure
FBH_

Kastanie Graphit Nb.
graphite chestnut finish
afwerking kastanjedecor grafiet
finition châtaignier graphite
FBC_

Inga  **FB69**  **Weiß Alpin Glanz**
gloss white alpine
wit alpine glans
alpin blanc brillant

MWING6 | 60,0 x 14,7 x 45,0 cm
B x H x T | 57,0 x 12,0 x 31,0 cm

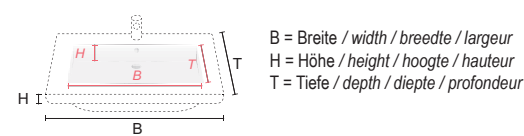
Bella   **Weiß Alpin Glanz**
gloss white alpine
wit alpine glans
alpin blanc brillant









KWEBL7 | 71,0 x 16,0 x 44,5 cm
B x H x T | 69,0 x 11,0 x 29,0 cm

Rumba  **FBK**  **FBK Weiß Alpin Glanz**
white gloss
wit glans
blanc brillant

FBKB  **FBKB Schwarz matt**
black matt
zwart mat
noir mat

KWAWG6 | 61,2 x 12,0 x 46,6 cm
B x H x T | 59,6 x 9,9 x 32,7 cm



Maße dimension afmetingen dimensions	B = Breite / width / breedte / largeur cm H = Höhe / height / hoogte / hauteur cm T = Tiefe / depth / diepte / profondeur cm				Artikel-Nr. article-no. artikel nr. article n°.	PG1		
	DE	EN	NL	FR				
 	B = 60,0 cm H = 14,7 cm T = 45,0 cm	Aufsatz-Mineralmarmor- Waschtisch Inga inkl. Überlauf und Montageset	on top marble washbasin Inga incl. overflow and moun- ting-set	opbouw wastafel van mineraalmarmor Inga incl. overloop en instal- latieset	lavabo à poser en marbre minéral Inga y compris trop-plein et set de montage	MWING6	Inga	464,-
 	B = 71,0 cm H = 16,0 cm T = 44,5 cm	Aufsatz-Keramik-Wasch- tisch Bella inkl. Überlauf und Montageset	on top ceramic washbasin Bella incl. overflow and moun- ting-set	keramische wastafel Bella incl. overloop en instal- latieset	lavabo à poser en cérami- que Bella y compris trop-plein et set de montage	KWBEL7	Bella	402,-
 	B = 61,2 cm H = 12,0 cm T = 46,6 cm	Aufsatz-Keramik-Wasch- tisch Rumba inkl. Überlauf und Montageset	on top ceramic washbasin Rumba incl. overflow and moun- ting-set	keramische wastafel Rumba incl. overloop en instal- latieset	lavabo à poser en cérami- que Rumba y compris trop-plein et set de montage	KWAWG6 FBK	Rumba	494,-
 	B = 61,2 cm H = 12,0 cm T = 46,6 cm	Aufsatz-Keramik-Wasch- tisch Rumba inkl. Überlauf und Montageset	on top ceramic washbasin Rumba incl. overflow and moun- ting-set	keramische wastafel Rumba incl. overloop en instal- latieset	lavabo à poser en cérami- que Rumba y compris trop-plein et set de montage	KWAWG6 FBKB	Rumba	618,-

Unverbindlich empfohlene VK-Preise inkl. MwSt. / recommended sales prices incl. VAT / aanbevolen verkoopprijzen inclusief BTW / prix de vente recommandés, TVA inclus

Korpus / carcass outside / corpus / caisson

Anthrazit Seidenglanz
silk gloss anthracite
anthraciet zijdeglans
satinée anthracite
_A (FB84) - PG 1

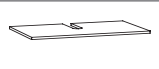
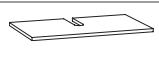
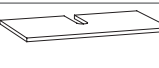
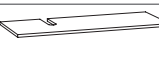
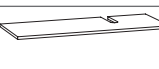


Weiß Seidenglanz
silk gloss white
wit zijdeglans
satinée blanche
_E (FB86) - PG 1


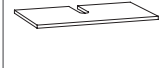





Eiche Struktur Natur Nb.
oak structure nature finish
afwerk. eiken structuur natuur
finition chêne naturel structur
_M (FB55) - PG 1

Eiche Struktur Weiß Nb.
oak structure white finish
afwerking eiken structuur wit
finition chêne blanc structure
_L (FB40) - PG 1

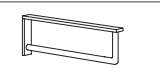


Eiche Struktur Braun Nb.
oak structure brown finish
afwerking eiken structuur bruin
finition chêne brun structure
_H (FB70) - PG 1

Kastanie Graphit Nb.
graphite chestnut finish
afwerking kastanjedecor grafiet
finition châtaignier graphite
_C (FB45) - PG 1





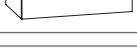









Maße dimension afmetingen dimensions	B = Breite / width / breedte / largeur cm H = Höhe / height / hoogte / hauteur cm T = Tiefe / depth / diepte / profondeur cm				Waschtischplatten 19 mm washbasin plates 19 mm wastafelbladen 19 mm plans de lavabo 19 mm	Artikel-Nr. article-no. artikel nr. article n°.	PG1	PG2 (FB88)
	DE	EN	NL	FR				
	B = 80,4 cm H = 1,9 cm T = 48,5 cm	Waschtischplatte inkl. Ausfräsung mitte Fixmaß Plattenstärke 19mm	washbasin plate with central notch fixed size plate thickness 19mm	wastafelplaat incl. uitsparing in het midden vaste maat bovendikte 19mm	plateau de lavabo fraisage central inclus dimension fixe, épaisseur du plateau 19mm	WTF18M Inga	206,-	309,-
		WTFB8M Bella	206,-	309,-				
		WTFA8M Rumba	206,-	309,-				
	B = 100,4 cm H = 1,9 cm T = 48,5 cm	Waschtischplatte inkl. Ausfräsung mitte Fixmaß Plattenstärke 19mm	washbasin plate with central notch fixed size plate thickness 19mm	wastafelplaat incl. uitsparing in het midden vaste maat bovendikte 19mm	plateau de lavabo fraisage central inclus dimension fixe, épaisseur du plateau 19mm	WTF10M Inga	247,-	371,-
		WTFB10M Bella	247,-	371,-				
		WTFA10M Rumba	247,-	371,-				
	B = 120,4 cm H = 1,9 cm T = 48,5 cm	Waschtischplatte inkl. Ausfräsung mitte Fixmaß Plattenstärke 19mm	washbasin plate with central notch fixed size plate thickness 19mm	wastafelplaat incl. uitsparing in het midden vaste maat bovendikte 19mm	plateau de lavabo fraisage central inclus dimension fixe, épaisseur du plateau 19mm	WTF12M Inga	288,-	433,-
		WTFB12M Bella	288,-	433,-				
		WTFA12M Rumba	288,-	433,-				
	B = 120,4 cm H = 1,9 cm T = 48,5 cm	Waschtischplatte inkl. Ausfräsung links Fixmaß Plattenstärke 19mm	washbasin plate with central left fixed size plate thickness 19mm	wastafelplaat incl. uitsparing links vaste maat bovendikte 19mm	plateau de lavabo fraisage à gauche inclus dimension fixe, épaisseur du plateau 19mm	WTF12L Inga	288,-	433,-
		WTFB12L Bella	288,-	433,-				
		WTFA12L Rumba	288,-	433,-				
	B = 120,4 cm H = 1,9 cm T = 48,5 cm	Waschtischplatte inkl. Ausfräsung rechts Fixmaß Plattenstärke 19mm	washbasin plate with central right fixed size plate thickness 19mm	wastafelplaat incl. uitsparing rechts vaste maat bovendikte 19mm	plateau de lavabo fraisage à droite inclus dimension fixe, épaisseur du plateau 19mm	WTF12R Inga	288,-	433,-
		WTFB12R Bella	288,-	433,-				
		WTFA12R Rumba	288,-	433,-				
	B = 80,4 cm H = 1,9 cm T = 48,5 cm B = 100,4 cm B = 120,4 cm	Waschtischplatte ohne Ausfräsung Fixmaß Plattenstärke 19mm	washbasin plate without notch fixed size plate thickness 19mm	wastafelplaat zonder uitsparing vaste maat bovendikte 19mm	plateau de lavabo sans fraisage dimension fixe, épaisseur du plateau 19mm	WTF8	196,-	299,-
		WTF10	237,-	361,-				
		WTF12	278,-	422,-				
	B = 10,0 cm H = 1,9 cm T = 48,5 cm	Waschtischplatte ohne Ausfräsung Variables Maß Plattenstärke 19mm Die Platte kann in cm-Schritten im Wunschmaß von 80,4 - 200,4 cm bestellt werden	washbasin plate without notch variable measure the plate can be ordered in a width of 80,4 - 200,4 cm in steps of 1 cm	wastafelplaat zonder uitsparing variabele maatregel paneeldikte 19mm de plaat kan worden besteld in stappen van 80,4 - 200,4 cm.	plateau de lavabo sans fraisage dimension variable , épaisseur du plateau 19mm le panneau peut être commandé par incréments de cm dans la dimension souhaitée de 80,4 à 200,4 cm.	WTFV10	32,-	47,-
		Preis pro angefangene 10 cm price per 10 cm or part thereof prijs per 10 cm of deel daarvan prix par 10 cm entamés						
		Bei Planung mit Unterschränken empfehlen wir einen seitlichen Überstand von mindestens 0,2 cm auf jeder Seite zu berücksichtigen. When planning with base units we recommend considering an overhang of at least 0.2 cm on each side. Bij de planning met onderkasten adviseren wij een zijdelingse opening van minstens 0,2 cm aan elke kant. En cas de planification avec des armoires basses, nous recommandons de prévoir un espace latéral d'au moins 0,2 cm de chaque côté.						
Waschtischplattenfarbe unbedingt mit angeben, Übersicht siehe Seite 26 / Please indicat washbasin plate colours, overview see page 26 Wastafelblad kleur moet worden opgegeven, overzicht zie pagina 26 / Indiquer impérativement la couleur du plan de lavabo, aperçu voir page 26 Unverbindlich empfohlene VK-Preise inkl. MwSt. / recommended sales prices incl. VAT / aanbevolen verkoopprijzen inclusief BTW / prix de vente recommandés, TVA inclus								

Maße dimension afmetingen dimensions	B = Breite / width / breedte / largeur cm H = Höhe / height / hoogte / hauteur cm T = Tiefe / depth / diepte / profondeur cm				Waschtischplatten 38 mm washbasin plates 38 mm wastafelbladen 38 mm plans de lavabo 38 mm	Artikel-Nr. article-no. artikel nr. article n°.	PG1	
	DE	EN	NL	FR				
	B = 80,4 cm H = 3,8 cm T = 48,5 cm	Waschtischplatte inkl. Ausfräsung mitte Fixmaß Plattenstärke 38mm	washbasin plate with central notch fixed size plate thickness 38mm	wastafelplaat incl. uitsparing in het midden vaste maat bovendikte 38mm	plateau de lavabo fraisage central inclus dimension fixe, épaisseur du plateau 38mm	WTF18M Inga	217,-	
		WTFB8M Bella	217,-					
		WTFA8M Rumba	217,-					
	B = 100,4 cm H = 3,8 cm T = 48,5 cm	Waschtischplatte inkl. Ausfräsung mitte Fixmaß Plattenstärke 38mm	washbasin plate with central notch fixed size plate thickness 38mm	wastafelplaat incl. uitsparing in het midden vaste maat bovendikte 38mm	plateau de lavabo fraisage central inclus dimension fixe, épaisseur du plateau 38mm	WTF10M Inga	258,-	
		WTFB10M Bella	258,-					
		WTFA10M Rumba	258,-					
	B = 120,4 cm H = 3,8 cm T = 48,5 cm	Waschtischplatte inkl. Ausfräsung mitte Fixmaß Plattenstärke 38mm	washbasin plate with central notch fixed size plate thickness 38mm	wastafelplaat incl. uitsparing in het midden vaste maat bovendikte 38mm	plateau de lavabo fraisage central inclus dimension fixe, épaisseur du plateau 38mm	WTF12M Inga	299,-	
		WTFB12M Bella	299,-					
		WTFA12M Rumba	299,-					
	B = 120,4 cm H = 3,8 cm T = 48,5 cm	Waschtischplatte inkl. Ausfräsung links Fixmaß Plattenstärke 38mm	washbasin plate with central left fixed size plate thickness 38mm	wastafelplaat incl. uitsparing links vaste maat bovendikte 38mm	plateau de lavabo fraisage à gauche inclus dimension fixe, épaisseur du plateau 38mm	WTF12L Inga	299,-	
		WTFB12L Bella	299,-					
		WTFA12L Rumba	299,-					
	B = 120,4 cm H = 3,8 cm T = 48,5 cm	Waschtischplatte inkl. Ausfräsung rechts Fixmaß Plattenstärke 38mm	washbasin plate with central right fixed size plate thickness 38mm	wastafelplaat incl. uitsparing rechts vaste maat bovendikte 38mm	plateau de lavabo, fraisage à droite inclus dimension fixe, épaisseur du plateau 38mm	WTF12R Inga	299,-	
		WTFB12R Bella	299,-					
		WTFA12R Rumba	299,-					
	B = 80,4 cm H = 3,8 cm T = 48,5 cm B = 100,4 cm B = 120,4 cm	Waschtischplatte ohne Ausfräsung Fixmaß Plattenstärke 38mm	washbasin plate without notch fixed size plate thickness 38mm	wastafelplaat zonder uitsparing vaste maat bovendikte 38mm	plateau de lavabo sans fraisage dimension fixe, épaisseur du plateau 38mm	WTF8	206,-	
		WTF10	247,-					
		WTF12	288,-					
	B = 10,0 cm H = 3,8 cm T = 48,5 cm	Waschtischplatte ohne Ausfräsung Variables Maß Plattenstärke 38mm Die Platte kann in cm-Schritten im Wunschmaß von 80,4 - 200,4 cm bestellt werden	washbasin plate without notch variable measure plate thickness 38mm the plate can be ordered in a width of 80,4 - 200,4 cm in steps of 1 cm	wastafelplaat zonder uitsparing variabele maatregel , paneeldikte 38mm de plaat kan worden besteld in stappen van 80,4 - 200,4 cm.	plateau de lavabo sans fraisage dimension variable épaisseur du panneau 38mm le panneau peut être commandé par incréments de cm dans la dimension souhaitée de 80,4 à 200,4 cm.	WTFV10	32,-	
		Preis pro angefangene 10 cm price per 10 cm or part thereof prijs per 10 cm of deel daarvan prix par 10 cm entamés						
		Bei Planung mit Unterschränken empfehlen wir einen seitlichen Überstand von mindestens 0,2 cm auf jeder Seite zu berücksichtigen. When planning with base units we recommend considering an overhang of at least 0.2 cm on each side. Bij de planning met onderkasten adviseren wij een zijdelingse opening van minstens 0,2 cm aan elke kant. En cas de planification avec des armoires basses, nous recommandons de prévoir un espace latéral d'au moins 0,2 cm de chaque côté.						
Waschtischplattenfarbe unbedingt mit angeben, Übersicht siehe Seite 26 / Please indicat washbasin plate colours, overview see page 26 Wastafelblad kleur moet worden opgegeven, overzicht zie pagina 26 / Indiquer impérativement la couleur du plan de lavabo, aperçu voir page 26								







Zubehör | accessories | toebehoren | accessoires



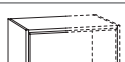

	B = 4,0 cm H = 15,0 cm T = 45,0 cm	Waschtischkonsole mit Handtuchhalter, verchromt Bei der Planung ohne Unterschrank empfohlen.	washbasin console with towel rail, chrome-plated recommended when planning without a base unit.	wastafelconsole met handdoekhouder, verchromd aanbevolen bij planning zonder basisstation.	console de lavabo avec porte-serviettes, chromée recommandé lors de la planification sans armoires bas.	HK45	177,-
	B = 4,0 cm H = 4,0 cm T = 39,2 cm	Waschtischkonsole Stahlrohr 4 x 4 cm Bei der Planung ohne Unterschrank empfohlen.	washbasin mounting bracket steel 4 x 4 cm recommended when planning without a base unit.	wastafelconsole stalen buis 4 x 4 cm aanbevolen bij planning zonder basisstation.	console de lavabo tube d'acier 4 x 4 cm recommandé lors de la planification sans armoires bas.	WK	62,-
		Designsiphon	design siphon	design sifon	siphon design	DS	105,-

Weiteres Zubehör finden Sie ab Seite 64 / you will find further accessories from page 64 / meer accessoires vindt u vanaf pagina 64 / vous trouverez d'autres accessoires à partir de la page 64
Unverbindlich empfohlene VK-Preise inkl. MwSt. / recommended sales prices incl. VAT / aanbevolen verkoopprijzen inclusief BTW / prix de vente recommandés, TVA inclus

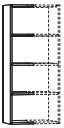
Maße dimension afmetingen dimensions	B = Breite / width / breedte / largeur cm H = Höhe / height / hoogte / hauteur cm T = Tiefe / depth / diepte / profondeur cm				Artikel-Nr. article-no. artikel nr. article n°.		
	DE	EN	NL	FR			
 B = 77,0 cm H = 23,8 cm T = 48,0 cm	Waschtisch-Unterschrank mit Siphonausschnitt mittig 1 Schubkasten	washbasin base cabinet with siphon-cutout center 1 drawer	wastafelonderkast met sifonuitsparing in het midden 1 lade	armoire de base du lavabo avec découpe de siphon au centre 1 tiroir	WPWS7	422,-	
 B = 77,0 cm H = 36,6 cm T = 48,0 cm	Waschtisch-Unterschrank mit Siphonausschnitt mittig 2 Schubkästen	washbasin base cabinet with siphon-cutout center 2 drawers	wastafelonderkast met sifonuitsparing in het midden 2 laden	armoire de base du lavabo avec découpe de siphon au centre 2 tiroirs	WPWSS7	567,-	
 B = 77,0 cm H = 47,8 cm T = 48,0 cm	Waschtisch-Unterschrank mit Siphonausschnitt mittig 1 Schubkasten 1 Auszug	washbasin base cabinet with siphon-cutout center 1 drawer 1 pull-out	wastafelonderkast met sifonuitsparing in het midden 1 lade 1 volledige uittrekelement	armoire de base du lavabo avec découpe de siphon au centre 1 tiroir 1 coulissant	WPWSA7	628,-	
 B = 77,0 cm H = 60,6 cm T = 48,0 cm	Waschtisch-Unterschrank mit Siphonausschnitt mittig 2 Schubkästen 1 Auszug	washbasin base cabinet with siphon-cutout center 2 drawers 1 pull-out	wastafelonderkast met sifonuitsparing in het midden 2 laden 1 volledige uittrekelement	armoire de base du lavabo avec découpe de siphon au centre 2 tiroirs 1 coulissant	WPWSSA7	752,-	
 B = 97,0 cm H = 23,8 cm T = 48,0 cm	Waschtisch-Unterschrank mit Siphonausschnitt mittig 1 Schubkasten	washbasin base cabinet with siphon-cutout center 1 drawer	wastafelonderkast met sifonuitsparing in het midden 1 lade	armoire de base du lavabo avec découpe de siphon au centre 1 tiroir	WPWS9	454,-	
 B = 97,0 cm H = 36,6 cm T = 48,0 cm	Waschtisch-Unterschrank mit Siphonausschnitt mittig 2 Schubkästen	washbasin base cabinet with siphon-cutout center 2 drawers	wastafelonderkast met sifonuitsparing in het midden 2 laden	armoire de base du lavabo avec découpe de siphon au centre 2 tiroirs	WPWSS9	608,-	
 B = 97,0 cm H = 47,8 cm T = 48,0 cm	Waschtisch-Unterschrank mit Siphonausschnitt mittig 1 Schubkasten 1 Auszug	washbasin base cabinet with siphon-cutout center 1 drawer 1 pull-out	wastafelonderkast met sifonuitsparing in het midden 1 lade 1 volledige uittrekelement	armoire de base du lavabo avec découpe de siphon au centre 1 tiroir 1 coulissant	WPWSA9	690,-	
 B = 97,0 cm H = 60,6 cm T = 48,0 cm	Waschtisch-Unterschrank mit Siphonausschnitt mittig 2 Schubkästen 1 Auszug	washbasin base cabinet with siphon-cutout center 2 drawers 1 pull-out	wastafelonderkast met sifonuitsparing in het midden 2 laden 1 volledige uittrekelement	armoire de base du lavabo avec découpe de siphon au centre 2 tiroirs 1 coulissant	WPWSSA9	824,-	
 B = 117,0 cm H = 23,8 cm T = 48,0 cm	Waschtisch-Unterschrank mit Siphonausschnitt links 1 Schubkasten	washbasin base cabinet with siphon-cutout left 1 drawer	wastafelonderkast met sifonuitsparing links 1 lade	armoire de base du lavabo avec découpe de siphon à gauche 1 tiroir	WPWS11L	474,-	
 B = 117,0 cm H = 23,8 cm T = 48,0 cm	Waschtisch-Unterschrank mit Siphonausschnitt rechts 1 Schubkasten	washbasin base cabinet with siphon-cutout right 1 drawer	wastafelonderkast met sifonuitsparing rechts 1 lade	armoire de base du lavabo avec découpe de siphon à droite 1 tiroir	WPWS11R	474,-	
 B = 117,0 cm H = 23,8 cm T = 48,0 cm	Waschtisch-Unterschrank mit Siphonausschnitt mittig 1 Schubkasten	washbasin base cabinet with siphon-cutout center 1 drawer	wastafelonderkast met sifonuitsparing in het midden 1 lade	armoire de base du lavabo avec découpe de siphon au centre 1 tiroir	WPWS11M	474,-	
 B = 117,0 cm H = 36,6 cm T = 48,0 cm	Waschtisch-Unterschrank mit Siphonausschnitt links 2 Schubkästen	washbasin base cabinet with siphon-cutout left 2 drawer	wastafelonderkast met sifonuitsparing links 2 laden	armoire de base du lavabo avec découpe de siphon à gauche 2 tiroirs	WPWSS11L	649,-	
 B = 117,0 cm H = 36,6 cm T = 48,0 cm	Waschtisch-Unterschrank mit Siphonausschnitt rechts 2 Schubkästen	washbasin base cabinet with siphon-cutout right 2 drawers	wastafelonderkast met sifonuitsparing rechts 2 laden	armoire de base du lavabo avec découpe de siphon à droite 2 tiroirs	WPWSS11R	649,-	
 B = 117,0 cm H = 36,6 cm T = 48,0 cm	Waschtisch-Unterschrank mit Siphonausschnitt mittig 2 Schubkästen	washbasin base cabinet with siphon-cutout center 2 drawers	wastafelonderkast met sifonuitsparing in het midden 2 laden	armoire de base du lavabo avec découpe de siphon au centre 2 tiroirs	WPWSS11M	649,-	

Unverbindlich empfohlene VK-Preise inkl. MwSt. / recommended sales prices incl. VAT / aanbevolen verkoopprijzen inclusief BTW / prix de vente recommandés, TVA inclus

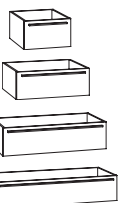
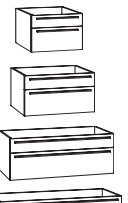

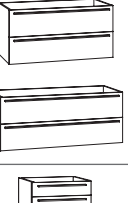

Maße dimension afmetingen dimensions	B = Breite / width / breedte / largeur cm H = Höhe / height / hoogte / hauteur cm T = Tiefe / depth / diepte / profondeur cm				Artikel-Nr. article-no. artikel nr. article n°.		
	DE	EN	NL	FR			
 B = 117,0 cm H = 47,8 cm T = 48,0 cm	Waschtisch-Unterschrank mit Siphonausschnitt links 1 Schubkasten 1 Auszug	washbasin base cabinet with siphon-cutout left 1 drawer 1 pull-out	wastafelonderkast met sifonuitsparing links 1 lade 1 volledige uittrekelement	armoire de base du lavabo avec découpe de siphon à gauche 1 tiroir 1 coulissant	WPWSA11L	742,-	
 B = 117,0 cm H = 47,8 cm T = 48,0 cm	Waschtisch-Unterschrank mit Siphonausschnitt rechts 1 Schubkasten 1 Auszug	washbasin base cabinet with siphon-cutout right 1 drawer 1 pull-out	wastafelonderkast met sifonuitsparing rechts 1 lade 1 volledige uittrekelement	armoire de base du lavabo avec découpe de siphon à droite 1 tiroir 1 coulissant	WPWSA11R	742,-	
 B = 117,0 cm H = 47,8 cm T = 48,0 cm	Waschtisch-Unterschrank mit Siphonausschnitt mittig 1 Schubkasten 1 Auszug	washbasin base cabinet with siphon-cutout center 1 drawer 1 pull-out	wastafelonderkast met sifonuitsparing in het midden 1 lade 1 volledige uittrekelement	armoire de base du lavabo avec découpe de siphon au centre 1 tiroir 1 coulissant	WPWSA11M	742,-	
 B = 117,0 cm H = 60,6 cm T = 48,0 cm	Waschtisch-Unterschrank mit Siphonausschnitt links 2 Schubkästen 1 Auszug	washbasin base cabinet with siphon-cutout left 2 drawers 1 pull-out	wastafelonderkast met sifonuitsparing links 2 laden 1 volledige uittrekelement	armoire de base du lavabo avec découpe de siphon à gauche 2 tiroirs 1 coulissant	WPWSSA11L	886,-	
 B = 117,0 cm H = 60,6 cm T = 48,0 cm	Waschtisch-Unterschrank mit Siphonausschnitt rechts 2 Schubkästen 1 Auszug	washbasin base cabinet with siphon-cutout right 2 drawers 1 pull-out	wastafelonderkast met sifonuitsparing rechts 2 laden 1 volledige uittrekelement	armoire de base du lavabo avec découpe de siphon à droite 2 tiroirs 1 coulissant	WPWSSA11R	886,-	
 B = 117,0 cm H = 60,6 cm T = 48,0 cm	Waschtisch-Unterschrank mit Siphonausschnitt mittig 2 Schubkästen 1 Auszug	washbasin base cabinet with siphon-cutout center 2 drawers 1 pull-out	wastafelonderkast met sifonuitsparing in het midden 2 laden 1 volledige uittrekelement	armoire de base du lavabo avec découpe de siphon au centre 2 tiroirs 1 coulissant	WPWSSA11M	886,-	

Regale variable Breite unit shelves variable width kast planken variabele breedte étagères largeur variable								
Regalfarben / shelf colours / schapkleuren / couleurs des étagères							Artikel-Nr.	
	DE	EN	NL	FR				
 B = 15,0 - 60,0 cm H = 23,8 cm T = 46,0 cm	Unterschrankregal variabel 1 offenes Einschubfach inkl. Aufhängung	base cabinet shelf variable 1 open case incl. hanging brackets	variabele bodemplank 1 open lade incl. ophanging	étagère basse variable 1 compartiment ouvert avec suspension	RFAV6	257,-		
 B = 15,0 - 60,0 cm H = 36,6 cm T = 46,0 cm	Unterschrankregal variabel 1 offenes Einschubfach inkl. Aufhängung	base cabinet shelf variable 1 open case incl. hanging brackets	variabele bodemplank 1 open lade incl. ophanging	étagère basse variable 1 compartiment ouvert avec suspension	RFBV6	300,-		
 B = 15,0 - 60,0 cm H = 47,8 cm T = 46,0 cm	Unterschrankregal variabel 1 offenes Einschubfach, 1 fester Einlegeboden inkl. Aufhängung	base cabinet shelf variable 1 open case 1 fixed shelf incl. hanging brackets	variabele bodemplank 1 open lade 1 vaste plank incl. ophanging	étagère basse variable 1 compartiment ouvert 1 étagère fixe avec suspension	RFCV6	343,-		






Das Unterschrankregal und das offene Einschubfach können in voneinander abweichenden Dekoren bestellt werden. / the base cabinet shelf and the open case can be ordered in different colours / de onderkast en het open ladeblok kunnen in verschillende decors worden besteld / l'étagère basse et le tiroir ouvert peuvent être commandés dans des décors différents

 B = 15,0 - 60,0 cm H = 68,2 cm T = 15,6 cm	Oberschrankregal für Spiegelschrank-/panel variabel 3 feste Einlegeböden inkl. Aufhängung	wall unit shelf for mirror cabinet-/panel variable e fixed shelves incl. hanging brackets	wandplank voor spiegelkast/paneel variabele 3 vaste planken incl. ophanging	étagère supérieure pour armoire de toilette/panneau de miroir variable 3 étagères fixes avec suspension	REBV	343,-	
--	---	---	---	---	------	-------	--


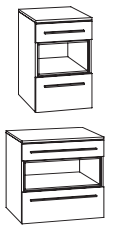
Die Regale können in cm-Schritten von 15-60 cm Breite bestellt werden. / the shelves can be ordered in a width of 15 to 60 cm / de planken kunnen worden besteld in cm-stappen van 15-60 cm breed / les étagères peuvent être commandées par incréments de cm, de 15 à 60 cm de largeur
Unverbindlich empfohlene VK-Preise inkl. MwSt. / recommended sales prices incl. VAT / aanbevolen verkoopprijzen inclusief BTW / prix de vente recommandés, TVA inclus

Maße dimension afmetingen dimensions	B = Breite / width / breedte / largeur cm H = Höhe / height / hoogte / hauteur cm T = Tiefe / depth / diepte / profondeur cm				Erweiterung der Waschtischlösungen extension of the washbasin solutions uitbreiding van de wastafeloplossingen extension des solutions de lavabos	Artikel-Nr. article-no. artikel nr. article n°.		
	DE	EN	NL	FR				
 B = 40,0 cm H = 23,8 cm T = 48,0 cm B = 60,0 cm B = 97,0 cm B = 117,0 cm	Unterschrank ohne Abdeckplatte 1 Auszug	base cabinet without top 1 pull-out	onderkast zonder dekblad 1 volledige uittrekelement	armoire de base sans plaque de recouvrement 1 coulissant	UWA4	288,-		
					UWA6	299,-		
					UWA9	371,-		
					UWA11	402,-		
 B = 40,0 cm H = 36,6 cm T = 48,0 cm B = 60,0 cm B = 97,0 cm B = 117,0 cm	Unterschrank ohne Abdeckplatte 1 Schubkasten 1 Auszug	base cabinet without top 1 drawer 1 pull-out	onderkast zonder dekblad 1 lade 1 volledige uittrekelement	armoire de base sans plaque de recouvrement 1 tiroir 1 coulissant	UWSA4	402,-		
					UWSA6	464,-		
					UWSA9	567,-		
					UWSA11	639,-		
 B = 40,0 cm H = 47,8 cm T = 48,0 cm B = 60,0 cm B = 97,0 cm B = 117,0 cm	Unterschrank ohne Abdeckplatte 2 Auszüge	base cabinet without top 2 pull-outs	onderkast zonder dekblad 2 volledige uittrekelemente	armoire de base sans plaque de recouvrement 2 coulissants	UWAA4	422,-		
					UWAA6	485,-		
					UWAA9	587,-		
					UWAA11	659,-		
 B = 40,0 cm H = 60,6 cm T = 48,0 cm B = 60,0 cm B = 97,0 cm B = 117,0 cm	Unterschrank ohne Abdeckplatte 1 Schubkasten 2 Auszüge	base cabinet without top 1 drawer 2 pull-outs	onderkast zonder dekblad 1 lade 2 volledige uittrekelemente	armoire de base sans plaque de recouvrement 1 tiroir 2 coulissants	UWSAA4	567,-		
					UWSAA6	608,-		
					UWSAA9	752,-		
					UWSAA11	855,-		
 B = 40,0 cm H = 60,6 cm T = 48,0 cm B = 60,0 cm	Unterschrank ohne Abdeckplatte 1 Schubkasten 1 Einschubregal 1 Auszug	base cabinet without top 1 drawer 1 push-in shelf 1 pull-out	onderkast zonder dekblad 1 lade 1 insteekplank 1 volledige uittrekelement	armoire de base sans plaque de recouvrement 1 tiroir 1 étagère à pousser 1 coulissant	UWSEA4	515,-		
					UWSEA6	577,-		
Regalfarbe bitte angeben: <i>please indicate colour:</i> <i>kleur specificeer a.u.b.:</i> <i>veuillez spécifier la coul.:</i>								
Kastanie Graphit Nb.		<i>Graphite chestnut decor</i>	<i>Grafiet kastanjedecor</i>	<i>Décor de châtaigne graphite</i>	491			
Eiche Struktur Natur Nb.		<i>Oak structure finish</i>	<i>Eiken structuur finish</i>	<i>Finition de structure chêne</i>	474			
Eiche Struktur Weiß Nb.		<i>Oak structure white finish</i>	<i>Eiken structuur wit finish</i>	<i>Finition de structure blanc</i>	436			
Eiche Struktur Braun Nb.		<i>Oak structure brown finish</i>	<i>Eiken structuur bruin finish</i>	<i>Finition de structure marron</i>	427			
Anthrazit Seidenglanz		<i>Silk gloss anthracite</i>	<i>Zijdeglans antraciet</i>	<i>Anthracite brillant de soie</i>	285			
Weiß Seidenglanz		<i>Silk gloss white</i>	<i>Zijdeglans wit</i>	<i>Blanc brillant de soie</i>	287			

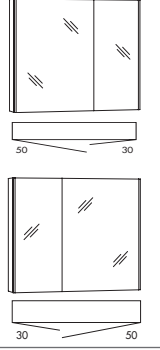
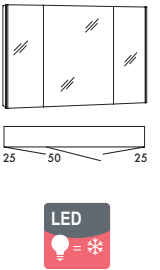
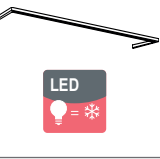
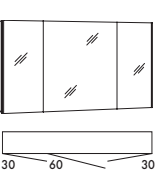
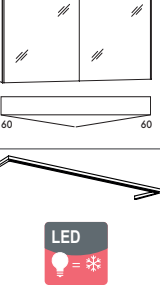
Unverbindlich empfohlene VK-Preise inkl. MwSt. / recommended sales prices incl. VAT / aanbevolen verkoopprijzen inclusief BTW / prix de vente recommandés, TVA inclus

Maße dimension afmetingen dimensions	B = Breite / width / breedte / largeur cm H = Höhe / height / hoogte / hauteur cm T = Tiefe / depth / diepte / profondeur cm				Erweiterung der Waschtischlösungen extension of the washbasin solutions uitbreiding van de wastafeloplossingen extension des solutions de lavabos	Artikel-Nr. article-no. artikel nr. article n°.		
	DE	EN	NL	FR				
 B = 40,0 cm H = 25,6 cm T = 48,0 cm B = 60,0 cm B = 97,0 cm B = 117,0 cm	Unterschrank inkl. Abdeckplatte 1 Auszug	base cabinet incl. top 1 pull-out	onderkast incl. dekblad 1 volledige uittrekelement	armoire de base incl. plaque de recouvrement 1 coulissant	UWA4F	319,-		
					UWA6F	340,-		
					UWA9F	443,-		
					UWA11F	464,-		
 B = 40,0 cm H = 38,4 cm T = 48,0 cm B = 60,0 cm B = 97,0 cm B = 117,0 cm	Unterschrank inkl. Abdeckplatte 1 Schubkasten 1 Auszug	base cabinet incl. top 1 drawer 1 pull-out	onderkast incl. dekblad 1 lade 1 volledige uittrekelement	armoire de base incl. plaque de recouvrement 1 tiroir 1 coulissant	UWSA4F	433,-		
					UWSA6F	505,-		
					UWSA9F	639,-		
					UWSA11F	701,-		
 B = 40,0 cm H = 49,6 cm T = 48,0 cm B = 60,0 cm B = 97,0 cm B = 117,0 cm	Unterschrank inkl. Abdeckplatte 2 Auszüge	base cabinet incl. top 2 pull-outs	onderkast incl. dekblad 2 volledige uittrekelemente	armoire de base du lavabo 2 coulissants	UWAA4F	454,-		
					UWAA6F	525,-		
					UWAA9F	659,-		
					UWAA11F	721,-		
 B = 40,0 cm H = 62,4 cm T = 48,0 cm B = 60,0 cm B = 97,0 cm B = 117,0 cm	Unterschrank inkl. Abdeckplatte 1 Schubkasten 2 Auszüge	base cabinet incl. top 1 drawer 2 pull-outs	onderkast incl. dekblad 1 lade 2 volledige uittrekelemente	armoire de base incl. plaque de recouvrement 1 tiroir 2 coulissants	UWSAA4F	597,-		
					UWSAA6F	649,-		
					UWSAA9F	824,-		
					UWSAA11F	917,-		
 B = 40,0 cm H = 62,4 cm T = 48,0 cm B = 60,0 cm	Unterschrank inkl. Abdeckplatte 1 Schubkasten 1 Einschubregal 1 Auszug	base cabinet incl. top 1 drawer 1 push-in shelf 1 extension	onderkast incl. dekblad 1 lade 1 insteekplank 1 volledige uittrekelement	armoire de base incl. plaque de recouvrement 1 tiroir 1 étagère à pousser 1 coulissant	UWSEA4F	546,-		
					UWSEA6F	618,-		
Regalfarbe bitte angeben: <i>please indicate colour:</i> <i>kleur specificeer a.u.b.:</i> <i>veuillez spécifier la coul.:</i>								
Kastanie Graphit Nb.		<i>Graphite chestnut decor</i>	<i>Grafiet kastanjedecor</i>	<i>Décor de châtaigne graphite</i>	491			
Eiche Struktur Natur Nb.		<i>Oak structure finish</i>	<i>Eiken structuur finish</i>	<i>Finition de structure chêne</i>	474			
Eiche Struktur Weiß Nb.		<i>Oak structure white finish</i>	<i>Eiken structuur wit finish</i>	<i>Finition de structure blanc</i>	436			
Eiche Struktur Braun Nb.		<i>Oak structure brown finish</i>	<i>Eiken structuur bruin finish</i>	<i>Finition de structure marron</i>	427			
Anthrazit Seidenglanz		<i>Silk gloss anthracite</i>	<i>Zijdeglans antraciet</i>	<i>Anthracite brillant de soie</i>	285			
Weiß Seidenglanz		<i>Silk gloss white</i>	<i>Zijdeglans wit</i>	<i>Blanc brillant de soie</i>	287			


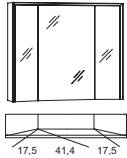

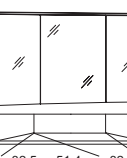
Unverbindlich empfohlene VK-Preise inkl. MwSt. / recommended sales prices incl. VAT / aanbevolen verkoopprijzen inclusief BTW / prix de vente recommandés, TVA inclus



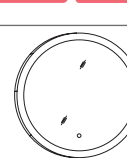


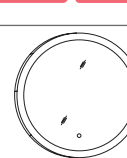


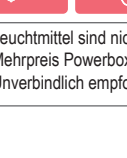
Maße dimension afmetingen dimensions	B = Breite / width / breedte / largeur cm H = Höhe / height / hoogte / hauteur cm T = Tiefe / depth / diepte / profondeur cm				Artikel-Nr. article-no. artikel nr. article n°.	PG1			
	DE	EN	NL	FR					
	B = 40,0 cm H = 60,6 cm T = 35,0 cm	Unterschrank ohne Abdeckplatte 1 Schubkasten 2 Auszüge	base cabinet without top 1 drawer 2 pull-outs	onderkast zonder dekblad 1 lade 2 volledige uittrekelemente	armoire de base sans plaque de recouvrement 1 tiroir 2 coulissants	UHSAA4	505,-		
	B = 60,0 cm					UHSAA6	567,-		
	B = 90,0 cm					UHSAA9	701,-		
	B = 117,0 cm					UHSAA11	762,-		
	B = 40,0 cm H = 60,6 cm T = 35,0 cm	Unterschrank inkl. Abdeckplatte 1 Schubkasten 1 Einschubregal 1 Auszug	base cabinet incl. top 1 drawer 1 push-in shelf 1 pull-out	onderkast incl. dekblad 1 lade 1 insteekplank 1 volledige uittrekelement	armoire de base incl. plaque de recouvrement 1 tiroir 1 étagère à pousser 1 coulissant	UHSEA4	485,-		
	B = 60,0 cm					UHSEA6	546,-		
	Regalfarbe bitte angeben: Kastanie Graphit Nb. Eiche Struktur Natur Nb. Eiche Struktur Weiß Nb. Eiche Struktur Braun Nb. Anthrazit Seidenglanz Weiß Seidenglanz				please indicate colour: Graphite chestnut decor Oak structure finish Oak structure white finish Oak structure brown finish Silk gloss anthracite Silk gloss white	kleur specificer a.u.b.: Grafiet kastanjedecor Eiken structuur finish Eiken structuur wit finish Eiken structuur bruin finish Zijdeglans antraciet Zijdeglans wit	veuillez spécifier la coul.: Décor de châtaigne graphite Finition de structure chêne Finition de structure blanc Finition de structur marron Anthracite brillant de soie Blanc brillant de soie	491 474 436 427 285 287	
	Maßvariable Abdeckplatte für Unterschränke ohne Abdeckplatte 3-seitig Dickkante				cover pannel for variable dimensions for base cabinets without top 3-sided thick edge	dimensionaal variabel afdekplaat voor onderkasten zonder afdekplaat 3-zijdige dikke rand	dimensions variables plaque de recouvrement pour armoires basses sans plaque de recouvrement bord épais sur 3 côtés	ADSV	99,-
	Unverbindlich empfohlene VK-Preise inkl. MwSt. / recommended sales prices incl. VAT / aanbevolen verkoopprijzen inclusief BTW / prix de vente recommandés, TVA inclus								

Regale, Zubehör & Beistellschränke ab Seite 64 | shelves, accessories & side cabinets from page 64 | planken, accessoires & zijkasten vanaf pagina 64 | étagères, accessoires & armoires d'appoint à la page 64

Maße dimension afmetingen dimensions	B = Breite / width / breedte / largeur cm H = Höhe / height / hoogte / hauteur cm T = Tiefe / depth / diepte / profondeur cm				Artikel-Nr. article-no. artikel nr. article n°.	PG1		
	DE	EN	NL	FR				
	B = 80,0 cm H = 68,2 cm T = 17,6 cm	Spiegelschrank, 2 Spiegeltüren beidseitig verspiegelt 2 Glaseinlegeböden, inkl. Schalter/Steckdose	mirror cabinet, 2 mirrored doors on both sides, 2 glass shelves, incl. switch/socket	spiegelkast, 2 spiegeldeuren aan beide zijden, 2 glazen legborden, incl. schakelaar/stopcontact	armoire de toilette, 1 porte avec miroir des deux côtés, 2 tablettes en verre, interrupteur/prise de courant inclus	UHSAA4	505,-	
	Türaufteilung door division deurdivisie division des portes 50 / 30 30 / 50				Beleuchtung lighting verlichting éclairage Seitliche LED-Beleuchtung LED lighting on the side LED-verlichting aan de zijkant éclairage latéral par LED	Leistung performance prestaties performance 6000 K, 2 x 6,3 W, 2 x 660 Lumen Dieses Produkt enthält eine Lichtquelle der Energieeffizienzklasse F	Artikel-Nr. article-no. artikel nr. article n°. SADA8L SADA8R	762,- 762,-
	LED LED-Aufbauleuchte für Spiegelschrank mit LED-Mini-Stecker				LED LED-top light for mirror cabinet with LED-mini-plug	LED LED-opbouwlamp voor spiegelkast met LED-ministekker	LED lampe LED de surface pour armoire de toilette avec mini-fiche LED	AW80 6000 Kelvin 10,8 Watt 1350 Lumen Dieses Produkt enthält eine Lichtquelle der Energieeffizienzklasse E
	B = 100,0 cm H = 68,2 cm T = 17,6 cm	Spiegelschrank, 3 Spiegeltüren beidseitig verspiegelt 4 Glaseinlegeböden, inkl. Schalter/Steckdose	mirror cabinet, 3 mirrored doors on both sides, 4 glass shelves, incl. switch/socket	spiegelkast, 3 spiegeldeuren aan beide zijden, 4 glazen legborden, incl. schakelaar/stopcontact	armoire de toilette, 3 portes avec miroir des deux côtés, 4 tablettes en verre, interrupteur/prise de courant inclus	UHSEA6	546,-	
	Türaufteilung door division deurdivisie division des portes 25 / 50 / 25				Beleuchtung lighting verlichting éclairage Seitliche LED-Beleuchtung LED lighting on the side LED-verlichting aan de zijkant éclairage latéral par LED	Leistung performance prestaties performance 6000 K, 2 x 6,3 W, 2 x 660 Lumen Dieses Produkt enthält eine Lichtquelle der Energieeffizienzklasse F	Artikel-Nr. article-no. artikel nr. article n°. SADA10	927,-
	B = 100,0 cm H = 2,4 cm T = 20,0 cm	LED-Aufbauleuchte für Spiegelschrank mit LED-Mini-Stecker	LED top light for mirror cabinet with LED-mini-plug	LED-opbouwlamp voor spiegelkast met LED-ministekker	lampe LED de surface pour armoire de toilette avec mini-fiche LED	ADSV	99,-	
	Türaufteilung door division deurdivisie division des portes 30 / 60 / 30 60 / 60				Beleuchtung lighting verlichting éclairage Seitliche LED-Beleuchtung LED lighting on the side LED-verlichting aan de zijkant éclairage latéral par LED	Leistung performance prestaties performance 6000 K, 2 x 6,3 W, 2 x 660 Lumen Dieses Produkt enthält eine Lichtquelle der Energieeffizienzklasse F	Artikel-Nr. article-no. artikel nr. article n°. SADA12 SADA12D	968,- 876,-
	B = 120,0 cm H = 68,2 cm T = 17,6 cm	Spiegelschrank, 3 (2) Spiegeltüren beidseitig verspiegelt 6 (4) Glaseinlegeböden, inkl. Schalter/Steckdose	mirror cabinet, 3 (2) mirrored doors on both sides, 6 (4) glass shelves, incl. switch/socket	spiegelkast, 3 (2) spiegeldeuren aan beide zijden, 6 (4) glazen legborden, incl. schakelaar/stopcontact	armoire de toilette, 3 (2) portes avec miroir des deux côtés, 6 (4) tablettes en verre, interrupteur/prise de courant inclus	UHSEA6	546,-	
	Türaufteilung door division deurdivisie division des portes 30 / 60 / 30 60 / 60				Beleuchtung lighting verlichting éclairage Seitliche LED-Beleuchtung LED lighting on the side LED-verlichting aan de zijkant éclairage latéral par LED	Leistung performance prestaties performance 6000 K, 2 x 6,3 W, 2 x 660 Lumen Dieses Produkt enthält eine Lichtquelle der Energieeffizienzklasse F	Artikel-Nr. article-no. artikel nr. article n°. SADA12 SADA12D	968,- 876,-
	B = 120,0 cm H = 2,4 cm T = 20,0 cm	LED-Aufbauleuchte für Spiegelschrank mit LED-Mini-Stecker	LED top light for mirror cabinet with LED-mini-plug	LED-opbouwlamp voor spiegelkast met LED-ministekker	lampe LED de surface pour armoire de toilette avec mini-fiche LED	ADSV	99,-	
	Türaufteilung door division deurdivisie division des portes 30 / 60 / 30 60 / 60				Beleuchtung lighting verlichting éclairage Seitliche LED-Beleuchtung LED lighting on the side LED-verlichting aan de zijkant éclairage latéral par LED	Leistung performance prestaties performance 6000 K, 2 x 6,3 W, 2 x 660 Lumen Dieses Produkt enthält eine Lichtquelle der Energieeffizienzklasse F	Artikel-Nr. article-no. artikel nr. article n°. SADA12 SADA12D	968,- 876,-
Leuchtmittel sind nicht austauschbar / illuminants are not interchangeable / verlichtingsmiddelen zijn niet uitwisselbaar / les illuminants ne sont pas interchangeables Mehrpreis Powerbox CH/FR Seite 67 / surcharge powerbox CH/FR page 67 / meerprijs powerbox CH/FR pag.67 / surcoût powerbox CH/FR page 67. Unverbindlich empfohlene VK-Preise inkl. MwSt. / recommended sales prices incl. VAT / aanbevolen verkoopprijzen inclusief BTW / prix de vente recommandés, TVA inclus								





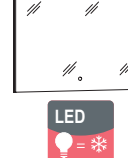





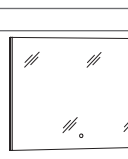


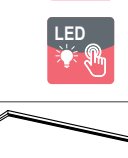


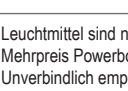

Maße dimension afmetingen dimensions	B = Breite / width / breedte / largeur cm H = Höhe / height / hoogte / hauteur cm T = Tiefe / depth / diepte / profondeur cm	Spiegelschränke / Spiegelpaneele mirror cabinets / mirror panel spiegelkasten / spiegelpaneel armoires de toilette / panneau miroir éclairage	Artikel-Nr. article-no. artikel nr. article n°.
---	--	--	--

	DE	EN	NL	FR			
   	<p>Spiegelschrank, 3 Spiegeltüren davon 2 trapezförmig angeordnet, seitl. und oben LED-Beleuchtung, 6 Glaseinlegeböden, inkl. Schalter/Steckdose</p> <p>Türaufteilung door division deurdivisie division des portes</p> <p>B = 80,0 cm H = 68,2 cm T = 17,6 cm</p>	<p>mirror cabinet, 3 mirror doors 2 of them are arranged in a trapeze, lateral and top LED lighting, 6 glass shelves, incl. switch/socket</p> <p>Beleuchtung lighting verlichting éclairage</p> <p>LED</p>	<p>spiegelkast, 3 spiegeldeuren waarvan 2 trapeziumvormig gerangschikt, zij- en bovenzijde LED-verlichting, 6 glazen leggers, incl. schakelaar/zakje</p> <p>Leistung performance prestaties performance</p> <p>4000 K, 21,3 W, 2905 Lumen Dieses Produkt enthält eine Lichtquelle der Energieeffizienzklasse F</p>	<p>armoire de toilette, 3 portes en miroir dont 2 sont disposées en trapèze, éclairage LED latéral et supérieur, 6 étagères en verre, avec interrupteur/prise de courant</p> <p>Artikel-Nr. article-no. artikel nr. article n°.</p> <p>SDU8</p>	999,-		
	<p>B = 100,0 cm H = 68,2 cm T = 17,6 cm</p>	<p>22,5 / 51,4 / 22,5</p>	LED	<p>4000 K, 23,3 W, 3255 Lumen Dieses Produkt enthält eine Lichtquelle der Energieeffizienzklasse F</p>	SDU10	1061,-	
	<p>B = 120,0 cm H = 68,2 cm T = 17,6 cm</p>	<p>32,5 / 51,4 / 32,5</p>	LED	<p>4000 K, 25,3 W, 3535 Lumen Dieses Produkt enthält eine Lichtquelle der Energieeffizienzklasse F</p>	SDU12	1113,-	

  	<p>B = 55,0 cm H = 78,0 cm T = 2,8 cm</p>	<p>Spiegelpaneel LED Beleuchtung, Sensorschalter, satiniert Helligkeit dimmbar</p> <p>mirror panel LED-lighting sensor switch, satined brightness dimmable</p>	<p>spiegelpaneel LED-verlichting sensorschakelaar, gesatineerd helderheid dimbaar</p> <p>panneau miroir éclairage LED interrupteur tactile, satiné luminosité réglable</p>	<p>4000 Kelvin 17,5 Watt 2415 Lumen Dieses Produkt enthält eine Lichtquelle der Energieeffizienzklasse G</p>	SPE55	505,-
  	<p>Ø = 55,0 cm T = 2,5 cm</p>	<p>Spiegelpaneel LED Beleuchtung, Sensorschalter, satiniert Helligkeit dimmbar</p> <p>mirror panel LED-lighting sensor switch, satined brightness dimmable</p>	<p>spiegelpaneel LED-verlichting sensorschakelaar, gesatineerd helderheid dimbaar</p> <p>panneau miroir éclairage LED interrupteur tactile, satiné luminosité réglable</p>	<p>4000 Kelvin 13,5 Watt 1890 Lumen Dieses Produkt enthält eine Lichtquelle der Energieeffizienzklasse G</p>	SPK55	443,-
  	<p>Ø = 78,0 cm T = 2,8 cm</p>	<p>Spiegelpaneel LED Beleuchtung, Sensorschalter, satiniert Helligkeit dimmbar</p> <p>mirror panel LED-lighting sensor switch, satined brightness dimmable</p>	<p>spiegelpaneel LED-verlichting sensorschakelaar, gesatineerd helderheid dimbaar</p> <p>panneau miroir éclairage LED interrupteur tactile, satiné luminosité réglable</p>	<p>4000 Kelvin 30,0 Watt 2905 Lumen Dieses Produkt enthält eine Lichtquelle der Energieeffizienzklasse G</p>	SPK78	577,-

Leuchtmittel sind nicht austauschbar / illuminants are not interchangeable / verlichtingsmiddelen zijn niet uitwisselbaar / les illuminants ne sont pas interchangeables
 Mehrpreis Powerbox CH/FR Seite 67 / surcharge powerbox CH/FR page 67 / meerprijs powerbox CH/FR pag.67 / surcôté powerbox CH/FR page 67.
 Unverbindlich empfohlene VK-Preise inkl. MwSt. / recommended sales prices incl. VAT / aanbevolen verkoopprijzen inclusief BTW / prix de vente recommandés, TVA inclus

Maße dimension afmetingen dimensions	B = Breite / width / breedte / largeur cm H = Höhe / height / hoogte / hauteur cm T = Tiefe / depth / diepte / profondeur cm				Artikel-Nr. article-no. artikel nr. article n°.
---	--	--	--	--	--

	DE	EN	NL	FR		
  	<p>B = 80,0 cm H = 68,2 cm T = 2,8 cm</p>	<p>Spiegelpaneel, Sensorschalter Helligkeit dimmbar</p> <p>mirror panel sensor switch, brightness dimmable</p>	<p>spiegelpaneel, sensorschakelaar, helderheid dimbaar</p> <p>Beleuchtung lighting verlichting éclairage</p>	<p>panneau miroir, interrupteur du capteur, Luminosité réglable</p> <p>Leistung performance prestaties performance</p>	<p>Artikel-Nr. article-no. artikel nr. article n°.</p> <p>SPBSA8</p>	515,-
	<p>Seitliche LED-Beleuchtung LED lighting on the side LED-verlichting aan de zijkant éclairage latéral par LED</p> <p>6000 K, 2 x 6,3 W, 2 x 660 Lumen Dieses Produkt enthält eine Lichtquelle der Energieeffizienzklasse E</p>					
  	<p>B = 80,0 cm H = 2,4 cm T = 10,0 cm</p>	<p>LED-Aufbauleuchte für Spiegelpaneel mit LED-Mini-Stecker Helligkeit dimmbar</p> <p>LED top light for mirror panel with LED-mini-plug brightness dimmable</p>	<p>LED-opbouwlamp voor spiegelpaneel met LED-ministekker helderheid dimbaar</p> <p>LED-toplight for mirror panel with LED-mini-plug brightness dimmable</p>	<p>lampe LED de surface pour panneau miroir avec mini-fiche LED luminosité réglable</p> <p>LED-toplight for mirror panel with LED-mini-plug brightness dimmable</p>	<p>Artikel-Nr. article-no. artikel nr. article n°.</p> <p>AWP80</p>	165,-
	<p>6000 Kelvin 10,8 Watt 1350 Lumen Dieses Produkt enthält eine Lichtquelle der Energieeffizienzklasse E</p>					
  	<p>B = 100,0 cm H = 68,2 cm T = 2,8 cm</p>	<p>Spiegelpaneel, Sensorschalter Helligkeit dimmbar</p> <p>mirror panel sensor switch, brightness dimmable</p>	<p>spiegelpaneel, sensorschakelaar, helderheid dimbaar</p> <p>Beleuchtung lighting verlichting éclairage</p>	<p>panneau miroir, interrupteur du capteur, Luminosité réglable</p> <p>Leistung performance prestaties performance</p>	<p>Artikel-Nr. article-no. artikel nr. article n°.</p> <p>SPBSA10</p>	556,-
	<p>Seitliche LED-Beleuchtung LED lighting on the side LED-verlichting aan de zijkant éclairage latéral par LED</p> <p>6000 K, 2 x 6,3 W, 2 x 660 Lumen Dieses Produkt enthält eine Lichtquelle der Energieeffizienzklasse F</p>					
  	<p>B = 100,0 cm H = 2,4 cm T = 10,0 cm</p>	<p>LED-Aufbauleuchte für Spiegelpaneel mit LED-Mini-Stecker Helligkeit dimmbar</p> <p>LED top light for mirror panel with LED-mini-plug brightness dimmable</p>	<p>LED-opbouwlamp voor spiegelpaneel met LED-ministekker helderheid dimbaar</p> <p>LED-toplight for mirror panel with LED-mini-plug brightness dimmable</p>	<p>lampe LED de surface pour panneau miroir avec mini-fiche LED luminosité réglable</p> <p>LED-toplight for mirror panel with LED-mini-plug brightness dimmable</p>	<p>Artikel-Nr. article-no. artikel nr. article n°.</p> <p>AWP100</p>	185,-
	<p>6000 Kelvin 13,7 Watt 1440 Lumen Dieses Produkt enthält eine Lichtquelle der Energieeffizienzklasse F</p>					
  	<p>B = 120,0 cm H = 68,2 cm T = 2,8 cm</p>	<p>Spiegelpaneel, Sensorschalter Helligkeit dimmbar</p> <p>mirror panel sensor switch, brightness dimmable</p>	<p>spiegelpaneel, sensorschakelaar, helderheid dimbaar</p> <p>Beleuchtung lighting verlichting éclairage</p>	<p>panneau miroir, interrupteur du capteur, Luminosité réglable</p> <p>Leistung performance prestaties performance</p>	<p>Artikel-Nr. article-no. artikel nr. article n°.</p> <p>SPBSA12</p>	577,-
	<p>Seitliche LED-Beleuchtung LED lighting on the side LED-verlichting aan de zijkant éclairage latéral par LED</p> <p>6000 K, 2 x 6,3 W, 2 x 660 Lumen Dieses Produkt enthält eine Lichtquelle der Energieeffizienzklasse F</p>					
  	<p>B = 120,0 cm H = 2,4 cm T = 10,0 cm</p>	<p>LED-Aufbauleuchte für Spiegelpaneel mit LED-Mini-Stecker Helligkeit dimmbar</p> <p>LED top light for mirror panel with LED-mini-plug brightness dimmable</p>	<p>LED-opbouwlamp voor spiegelpaneel met LED-ministekker helderheid dimbaar</p> <p>LED-toplight for mirror panel with LED-mini-plug brightness dimmable</p>	<p>lampe LED de surface pour panneau miroir avec mini-fiche LED luminosité réglable</p> <p>LED-toplight for mirror panel with LED-mini-plug brightness dimmable</p>	<p>Artikel-Nr. article-no. artikel nr. article n°.</p> <p>AWP120</p>	196,-
	<p>6000 Kelvin 17,3 Watt 2160 Lumen Dieses Produkt enthält eine Lichtquelle der Energieeffizienzklasse E</p>					

Leuchtmittel sind nicht austauschbar / illuminants are not interchangeable / verlichtingsmiddelen zijn niet uitwisselbaar / les illuminants ne sont pas interchangeables
 Mehrpreis Powerbox CH/FR Seite 67 / surcharge powerbox CH/FR page 67 / meerprijs powerbox CH/FR pag.67 / surcôté powerbox CH/FR page 67.
 Unverbindlich empfohlene VK-Preise inkl. MwSt. / recommended sales prices incl. VAT / aanbevolen verkoopprijzen inclusief BTW / prix de vente recommandés, TVA inclus

Regale, Zubehör & Beistellschränke ab Seite 64 | shelves, accessories & side cabinets from page 64 | planken, accessoires & zijkasten vanaf pagina 64 | étagères, accessoires & armoires d'appoint à la page 64





Griffeleiste matt
handle strip matt
handgreeplijst mat
poignée en mat

Waschtischplattenfarben, 38mm Stärke / washbasin plate colours, 38mm thickness
wastafelblad kleuren, 38mm dikte / couleurs du plan de toilette, 38mm d'épaisseur

Polaris
polaris
polaris
polaris
- PG 1

Eiche Struktur Natur Nb.
oak structure nature finish
afwerk. eiken structuur natuur
finition chêne naturel structure
- PG 1

Prado Achatgrau
prado achatgrey
prado agaatgris
prado gris agate
- PG 1

Waschtischplattenfarben, 19mm Stärke / washbasin plate colours, 19mm thickness
wastafelblad kleuren, 19mm dikte / couleurs du plan de toilette, 19mm d'épaisseur

Eiche Struktur Natur Nb.
oak structure nature finish
afwerk. eiken structuur natuur
finition chêne naturel structure
- PG 1

Eiche Struktur Braun Nb.
oak structure brown finish
afwerking eiken structuur bruin
finition chêne brun structure
- PG 1

Querry Steindekor
querry stone decor
querry steen decor
décor de pierre querry
- PG 1

Natur Steindekor
nature stone decor
natuur steen decor
décor naturel en pierre
- PG 1

Schwarz Supermatt
Black super matt
zwart supermatt
noir super mat
- PG 2

Front / front / front / façade

Anthrazit Seidenglanz
silk gloss anthracite
anthraciet zijdeglans
satinée anthracite
FHA_

Weiß Seidenglanz
silk gloss white
wit zijdeglans
satinée blanche
FHE_

Eiche Struktur Natur Nb.
oak structure nature finish
afwerk. eiken structuur natuur
finition chêne naturel structure
FHM_

Eiche Struktur Weiß Nb.
oak structure white finish
afwerking eiken structuur wit
finition chêne blanc structure
FHL_

Eiche Struktur Braun Nb.
oak structure brown finish
afwerking eiken structuur bruin
finition chêne brun structure
FHH_

Kastanie Graphit Nb.
graphite chestnut finish
afwerking kastanjedecor grafiet
finition châtaignier graphite
FHC_

Inga FH69 **Weiß Alpin Glanz**
gloss white alpine
wit alpine glans
alpin blanc brillant

MWING6 60,0 x 14,7 x 45,0 cm
B x H x T 57,0 x 12,0 x 31,0 cm

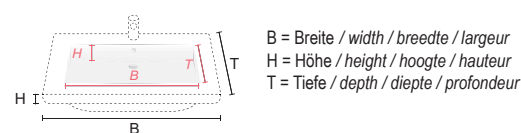
Bella **Weiß Alpin Glanz**
gloss white alpine
wit alpine glans
alpin blanc brillant

KWEBL7 71,0 x 16,0 x 44,5 cm
B x H x T 69,0 x 11,0 x 29,0 cm

Rumba **FBK Weiß Alpin Glanz**
white gloss
wit glans
blanc brillant

FBKB Schwarz matt
black matt
zwart mat
noir mat

KWAWG6 61,2 x 12,0 x 46,6 cm
B x H x T 59,6 x 9,9 x 32,7 cm


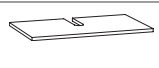
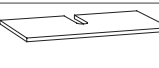
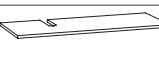
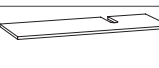





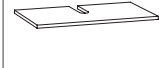





Maße dimension afmetingen dimensions	B = Breite / width / breedte / largeur cm H = Höhe / height / hoogte / hauteur cm T = Tiefe / depth / diepte / profondeur cm				Artikel-Nr. article-no. artikel nr. article n°.
	DE	EN	NL	FR	
 B = 60,0 cm H = 14,7 cm T = 45,0 cm	Aufsatz-Mineralmarmor- Waschtisch Inga inkl. Überlauf und Montageset	on top marble washbasin Inga incl. overflow and moun- ting-set	opbouw wastafel van mineraalmarmor Inga incl. overloop en instal- latieset	lavabo à poser en marbre minéral Inga y compris trop-plein et set de montage	MWING6 Inga 464,-
 B = 71,0 cm H = 16,0 cm T = 44,5 cm	Aufsatz-Keramik-Wasch- tisch Bella inkl. Überlauf und Montageset	on top ceramic washbasin Bella incl. overflow and moun- ting-set	keramische wastafel Bella incl. overloop en instal- latieset	lavabo à poser en cérami- que Bella y compris trop-plein et set de montage	KWBEL7 Bella 402,-
 B = 61,2 cm H = 12,0 cm T = 46,6 cm	Aufsatz-Keramik-Wasch- tisch Rumba inkl. Überlauf und Montageset	on top ceramic washbasin Rumba incl. overflow and moun- ting-set	keramische wastafel Rumba incl. overloop en instal- latieset	lavabo à poser en cérami- que Rumba y compris trop-plein et set de montage	KWAWG6 Rumba 494,- FHK
 B = 61,2 cm H = 12,0 cm T = 46,6 cm	Aufsatz-Keramik-Wasch- tisch Rumba inkl. Überlauf und Montageset	on top ceramic washbasin Rumba incl. overflow and moun- ting-set	keramische wastafel Rumba incl. overloop en instal- latieset	lavabo à poser en cérami- que Rumba y compris trop-plein et set de montage	KWAWG6 Rumba 618,- FHKB

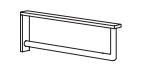

Unverbindlich empfohlene VK-Preise inkl. MwSt. / recommended sales prices incl. VAT / aanbevolen verkoopprijzen inclusief BTW / prix de vente recommandés, TVA inclus





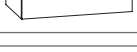









Korpus / carcass outside / corpus / caisson

Anthrazit Seidenglanz silk gloss anthracite anthraciet zijdeglans satinée anthracite _A (FH84) - PG 1	Weiß Seidenglanz silk gloss white wit zijdeglans satinée blanche _E (FH86) - PG 1
Eiche Struktur Natur Nb. oak structure nature finish afwerk. eiken structuur natuur finition chêne naturel structur _M (FH55) - PG 1	Eiche Struktur Weiß Nb. oak structure white finish afwerking eiken structuur wit finition chêne blanc structure _L (FH40) - PG 1
Eiche Struktur Braun Nb. oak structure brown finish afwerking eiken structuur bruin finition chêne brun structure _H (FH70) - PG 1	Kastanie Graphit Nb. graphite chestnut finish afwerking kastanjedecor grafiet finition châtaignier graphite _C (FH45) - PG 1







Maße dimension afmetingen dimensions	B = Breite / width / breedte / largeur cm H = Höhe / height / hoogte / hauteur cm T = Tiefe / depth / diepte / profondeur cm				Waschtischplatten 19 mm washbasin plates 19 mm wastafelbladen 19 mm plans de lavabo 19 mm	Artikel-Nr. article-no. artikel nr. article n°.	PG1	PG2 (FH88)
	DE	EN	NL	FR				
	B = 80,4 cm H = 1,9 cm T = 48,5 cm	Waschtischplatte inkl. Ausfräsung mitte Fixmaß Plattenstärke 19mm	washbasin plate with central notch fixed size plate thickness 19mm	wastafelplaat incl. uitsparing in het midden vaste maat bovendikte 19mm	plateau de lavabo fraisage central inclus dimension fixe, épaisseur du plateau 19mm	WTF18M Inga	206,-	309,-
		WTFB8M Bella	206,-	309,-				
		WTFA8M Rumba	206,-	309,-				
	B = 100,4 cm H = 1,9 cm T = 48,5 cm	Waschtischplatte inkl. Ausfräsung mitte Fixmaß Plattenstärke 19mm	washbasin plate with central notch fixed size plate thickness 19mm	wastafelplaat incl. uitsparing in het midden vaste maat bovendikte 19mm	plateau de lavabo fraisage central inclus dimension fixe, épaisseur du plateau 19mm	WTF10M Inga	247,-	371,-
		WTFB10M Bella	247,-	371,-				
		WTFA10M Rumba	247,-	371,-				
	B = 120,4 cm H = 1,9 cm T = 48,5 cm	Waschtischplatte inkl. Ausfräsung mitte Fixmaß Plattenstärke 19mm	washbasin plate with central notch fixed size plate thickness 19mm	wastafelplaat incl. uitsparing in het midden vaste maat bovendikte 19mm	plateau de lavabo fraisage central inclus dimension fixe, épaisseur du plateau 19mm	WTF12M Inga	288,-	433,-
		WTFB12M Bella	288,-	433,-				
		WTFA12M Rumba	288,-	433,-				
	B = 120,4 cm H = 1,9 cm T = 48,5 cm	Waschtischplatte inkl. Ausfräsung inks Fixmaß Plattenstärke 19mm	washbasin plate with central left fixed size plate thickness 19mm	wastafelplaat incl. uitsparing links vaste maat bovendikte 19mm	plateau de lavabo fraisage à gauche inclus dimension fixe, épaisseur du plateau 19mm	WTF12L Inga	288,-	433,-
		WTFB12L Bella	288,-	433,-				
		WTFA12L Rumba	288,-	433,-				
	B = 120,4 cm H = 1,9 cm T = 48,5 cm	Waschtischplatte inkl. Ausfräsung rechts Fixmaß Plattenstärke 19mm	washbasin plate with central right fixed size plate thickness 19mm	wastafelplaat incl. uitsparing rechts vaste maat bovendikte 19mm	plateau de lavabo fraisage à droite inclus dimension fixe, épaisseur du plateau 19mm	WTF12R Inga	288,-	433,-
		WTFB12R Bella	288,-	433,-				
		WTFA12R Rumba	288,-	433,-				
	B = 80,4 cm H = 1,9 cm T = 48,5 cm	Waschtischplatte ohne Ausfräsung Fixmaß Plattenstärke 19mm	washbasin plate without notch fixed size plate thickness 19mm	wastafelplaat zonder uitsparing vaste maat bovendikte 19mm	plateau de lavabo sans fraisage dimension fixe, épaisseur du plateau 19mm	WTF8 Inga	196,-	299,-
		WTFB10 Inga	237,-	361,-				
		WTF12 Inga	278,-	422,-				
	B = 100,4 cm	Waschtischplatte ohne Ausfräsung Variables Maß Plattenstärke 19mm Die Platte kann in cm-Schritten im Wunschmaß von 80,4 - 200,4 cm bestellt werden	washbasin plate without notch variable measure the plate can be ordered in a width of 80,4 - 200,4 cm in steps of 1 cm	wastafelplaat zonder uitsparing variabele maatregel paneeldikte 19mm de plaat kan worden besteld in stappen van 80,4 - 200,4 cm	plateau de lavabo sans fraisage dimension variable, épaisseur du plateau 19mm le panneau peut être commandé par incréments de cm dans la dimension souhaitée de 80,4 à 200,4 cm.	WTFV10 Inga	32,-	47,-
		WTFB10 Inga	237,-	361,-				
		WTF12 Inga	278,-	422,-				
<p>Bei Planung mit Unterschränken empfehlen wir einen seitlichen Überstand von mindestens 0,2 cm auf jeder Seite zu berücksichtigen. When planning with base units we recommend considering an overhang of at least 0.2 cm on each side. Bij de planning met onderkasten adviseren wij een zijdelingse opening van minstens 0,2 cm aan elke kant. En cas de planification avec des armoires basses, nous recommandons de prévoir un espace latéral d'au moins 0,2 cm de chaque côté.</p>								
<p>Waschtischplattenfarbe unbedingt mit angeben, Übersicht siehe Seite 26 / Please indicat washbasin plate colours, overview see page 26 Wastafelblad kleur moet worden opgegeven, overzicht zie pagina 26 / Indiquer impérativement la couleur du plan de lavabo, aperçu voir page 26 Unverbindlich empfohlene VK-Preise inkl. MwSt. / recommended sales prices incl. VAT / aanbevolen verkoopprijzen inclusief BTW / prix de vente recommandés, TVA inclus</p>								

Maße dimension afmetingen dimensions	B = Breite / width / breedte / largeur cm H = Höhe / height / hoogte / hauteur cm T = Tiefe / depth / diepte / profondeur cm				Waschtischplatten 38 mm washbasin plates 38 mm wastafelbladen 38 mm plans de lavabo 38 mm	Artikel-Nr. article-no. artikel nr. article n°.	PG1	
	DE	EN	NL	FR				
	B = 80,4 cm H = 3,8 cm T = 48,5 cm	Waschtischplatte inkl. Ausfräsung mitte Fixmaß Plattenstärke 38mm	washbasin plate with central notch fixed size plate thickness 38mm	wastafelplaat incl. uitsparing in het midden vaste maat bovendikte 38mm	plateau de lavabo fraisage central inclus dimension fixe, épaisseur du plateau 38mm	WTF18M Inga	217,-	
		WTFB8M Bella	217,-	217,-				
		WTFA8M Rumba	217,-	217,-				
	B = 100,4 cm H = 3,8 cm T = 48,5 cm	Waschtischplatte inkl. Ausfräsung mitte Fixmaß Plattenstärke 38mm	washbasin plate with central notch fixed size plate thickness 38mm	wastafelplaat incl. uitsparing in het midden vaste maat bovendikte 38mm	plateau de lavabo fraisage central inclus dimension fixe, épaisseur du plateau 38mm	WTF10M Inga	258,-	
		WTFB10M Bella	258,-	258,-				
		WTFA10M Rumba	258,-	258,-				
	B = 120,4 cm H = 3,8 cm T = 48,5 cm	Waschtischplatte inkl. Ausfräsung mitte Fixmaß Plattenstärke 38mm	washbasin plate with central notch fixed size plate thickness 38mm	wastafelplaat incl. uitsparing in het midden vaste maat bovendikte 38mm	plateau de lavabo fraisage central inclus dimension fixe, épaisseur du plateau 38mm	WTF12M Inga	299,-	
		WTFB12M Bella	299,-	299,-				
		WTFA12M Rumba	299,-	299,-				
	B = 120,4 cm H = 3,8 cm T = 48,5 cm	Waschtischplatte inkl. Ausfräsung inks Fixmaß Plattenstärke 38mm	washbasin plate with central left fixed size plate thickness 38mm	wastafelplaat incl. uitsparing links vaste maat bovendikte 38mm	plateau de lavabo fraisage à gauche inclus dimension fixe, épaisseur du plateau 38mm	WTF12L Inga	299,-	
		WTFB12L Bella	299,-	299,-				
		WTFA12L Rumba	299,-	299,-				
	B = 120,4 cm H = 3,8 cm T = 48,5 cm	Waschtischplatte inkl. Ausfräsung rechts Fixmaß Plattenstärke 38mm	washbasin plate with central right fixed size plate thickness 38mm	wastafelplaat incl. uitsparing rechts vaste maat bovendikte 38mm	plateau de lavabo, fraisage à droite inclus dimension fixe, épaisseur du plateau 38mm	WTF12R Inga	299,-	
		WTFB12R Bella	299,-	299,-				
		WTFA12R Rumba	299,-	299,-				
	B = 80,4 cm H = 3,8 cm T = 48,5 cm	Waschtischplatte ohne Ausfräsung Fixmaß Plattenstärke 38mm	washbasin plate without notch fixed size plate thickness 38mm	wastafelplaat zonder uitsparing vaste maat bovendikte 38mm	plateau de lavabo sans fraisage dimension fixe, épaisseur du plateau 38mm	WTF8 Inga	206,-	
		WTFB10 Inga	247,-	247,-				
		WTF12 Inga	288,-	288,-				
	B = 100,4 cm	Waschtischplatte ohne Ausfräsung Variables Maß Plattenstärke 38mm Die Platte kann in cm-Schritten im Wunschmaß von 80,4 - 200,4 cm bestellt werden	washbasin plate without notch variable measure plate thickness 38mm the plate can be ordered in a width of 80,4 - 200,4 cm in steps of 1 cm	wastafelplaat zonder uitsparing variabele maatregel, paneeldikte 38mm de plaat kan worden besteld in stappen van 80,4 - 200,4 cm.	plateau de lavabo sans fraisage dimension variable épaisseur du panneau 38mm le panneau peut être commandé par incréments de cm dans la dimension souhaitée de 80,4 à 200,4 cm.	WTFV10 Inga	32,-	
		WTFB10 Inga	237,-	361,-				
		WTF12 Inga	278,-	422,-				
<p>Bei Planung mit Unterschränken empfehlen wir einen seitlichen Überstand von mindestens 0,2 cm auf jeder Seite zu berücksichtigen. When planning with base units we recommend considering an overhang of at least 0.2 cm on each side. Bij de planning met onderkasten adviseren wij een zijdelingse opening van minstens 0,2 cm aan elke kant. En cas de planification avec des armoires basses, nous recommandons de prévoir un espace latéral d'au moins 0,2 cm de chaque côté.</p>								
<p>Waschtischplattenfarbe unbedingt mit angeben, Übersicht siehe Seite 26 / Please indicat washbasin plate colours, overview see page 26 Wastafelblad kleur moet worden opgegeven, overzicht zie pagina 26 / Indiquer impérativement la couleur du plan de lavabo, aperçu voir page 26</p>								



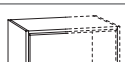

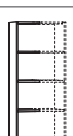
Zubehör accessories toebehoren accessoires								
	B = 4,0 cm H = 15,0 cm T = 45,0 cm	Waschtischkonsole mit Handtuchhalter, verchromt Bei der Planung ohne Unterschrank empfohlen.	washbasin console with towel rail, chrome-plated recommended when planning without a base unit.	wastafelconsole met handdoekhouder, verchromd aanbevolen bij planning zonder basisstation.	console de lavabo avec porte-serviettes, chromée recommandé lors de la planification sans armoires bas.	HK45		177,-
		Waschtischkonsole Stahlrohr 4 x 4 cm Bei der Planung ohne Unterschrank empfohlen.	washbasin mounting bracket steel 4 x 4 cm recommended when planning without a base unit.	wastafelconsole stalen buis 4 x 4 cm aanbevolen bij planning zonder basisstation.	console de lavabo tube d'acier 4 x 4 cm recommandé lors de la planification sans armoires bas.	WK		62,-
		Designsiphon	design siphon	design sifon	siphon design	DS		105,-
		<p>Weiteres Zubehör finden Sie ab Seite 64 / you will find further accessories from page 64 / meer accessoires vindt u vanaf pagina 64 / vous trouverez d'autres accessoires à partir de la page 64 Unverbindlich empfohlene VK-Preise inkl. MwSt. / recommended sales prices incl. VAT / aanbevolen verkoopprijzen inclusief BTW / prix de vente recommandés, TVA inclus</p>						

Maße dimension afmetingen dimensions	B = Breite / width / breedte / largeur cm H = Höhe / height / hoogte / hauteur cm T = Tiefe / depth / diepte / profondeur cm				Artikel-Nr. article-no. artikel nr. article n°.		
	DE	EN	NL	FR			
 B = 77,0 cm H = 23,8 cm T = 48,0 cm	Waschtisch-Unterschrank mit Siphonausschnitt mittig 1 Schubkasten	washbasin base cabinet with siphon-cutout center 1 drawer	wastafelonderkast met sifonuitsparing in het midden 1 lade	armoire de base du lavabo avec découpe de siphon au centre 1 tiroir	GWPWS7	454,-	
 B = 77,0 cm H = 36,6 cm T = 48,0 cm	Waschtisch-Unterschrank mit Siphonausschnitt mittig 2 Schubkästen	washbasin base cabinet with siphon-cutout center 2 drawers	wastafelonderkast met sifonuitsparing in het midden 2 laden	armoire de base du lavabo avec découpe de siphon au centre 2 tiroirs	GWPWS7	556,-	
 B = 77,0 cm H = 47,8 cm T = 48,0 cm	Waschtisch-Unterschrank mit Siphonausschnitt mittig 1 Schubkasten 1 Auszug	washbasin base cabinet with siphon-cutout center 1 drawer 1 pull-out	wastafelonderkast met sifonuitsparing in het midden 1 lade 1 volledige uitrekelement	armoire de base du lavabo avec découpe de siphon au centre 1 tiroir 1 coulissant	GWPWSA7	659,-	
 B = 77,0 cm H = 60,6 cm T = 48,0 cm	Waschtisch-Unterschrank mit Siphonausschnitt mittig 2 Schubkästen 1 Auszug	washbasin base cabinet with siphon-cutout center 2 drawers 1 pull-out	wastafelonderkast met sifonuitsparing in het midden 2 laden 1 volledige uitrekelement	armoire de base du lavabo avec découpe de siphon au centre 2 tiroirs 1 coulissant	GWPWSA7	783,-	
 B = 97,0 cm H = 23,8 cm T = 48,0 cm	Waschtisch-Unterschrank mit Siphonausschnitt mittig 1 Schubkasten	washbasin base cabinet with siphon-cutout center 1 drawer	wastafelonderkast met sifonuitsparing in het midden 1 lade	armoire de base du lavabo avec découpe de siphon au centre 1 tiroir	GWPWS9	485,-	
 B = 97,0 cm H = 36,6 cm T = 48,0 cm	Waschtisch-Unterschrank mit Siphonausschnitt mittig 2 Schubkästen	washbasin base cabinet with siphon-cutout center 2 drawers	wastafelonderkast met sifonuitsparing in het midden 2 laden	armoire de base du lavabo avec découpe de siphon au centre 2 tiroirs	GWPWS9	597,-	
 B = 97,0 cm H = 47,8 cm T = 48,0 cm	Waschtisch-Unterschrank mit Siphonausschnitt mittig 1 Schubkasten 1 Auszug	washbasin base cabinet with siphon-cutout center 1 drawer 1 pull-out	wastafelonderkast met sifonuitsparing in het midden 1 lade 1 volledige uitrekelement	armoire de base du lavabo avec découpe de siphon au centre 1 tiroir 1 coulissant	GWPWSA9	721,-	
 B = 97,0 cm H = 60,6 cm T = 48,0 cm	Waschtisch-Unterschrank mit Siphonausschnitt mittig 2 Schubkästen 1 Auszug	washbasin base cabinet with siphon-cutout center 2 drawers 1 extension	wastafelonderkast met sifonuitsparing in het midden 2 laden 1 volledige uitrekelement	armoire de base du lavabo avec découpe de siphon au centre 2 tiroirs 1 coulissant	GWPWSA9	855,-	
 B = 117,0 cm H = 23,8 cm T = 48,0 cm	Waschtisch-Unterschrank mit Siphonausschnitt links 1 Schubkasten	washbasin base cabinet with siphon-cutout left 1 drawer	wastafelonderkast met sifonuitsparing links 1 lade	armoire de base du lavabo avec découpe de siphon à gauche 1 tiroir	GWPWS11L	505,-	
 B = 117,0 cm H = 23,8 cm T = 48,0 cm	Waschtisch-Unterschrank mit Siphonausschnitt rechts 1 Schubkasten	washbasin base cabinet with siphon-cutout right 1 drawer	wastafelonderkast met sifonuitsparing rechts 1 lade	armoire de base du lavabo avec découpe de siphon à droite 1 tiroir	GWPWS11R	505,-	
 B = 117,0 cm H = 23,8 cm T = 48,0 cm	Waschtisch-Unterschrank mit Siphonausschnitt mittig 1 Schubkasten	washbasin base cabinet with siphon-cutout center 1 drawer	wastafelonderkast met sifonuitsparing in het midden 1 lade	armoire de base du lavabo avec découpe de siphon au centre 1 tiroir	GWPWS11M	505,-	
 B = 117,0 cm H = 36,6 cm T = 48,0 cm	Waschtisch-Unterschrank mit Siphonausschnitt links 2 Schubkästen	washbasin base cabinet with siphon-cutout left 2 drawers	wastafelonderkast met sifonuitsparing links 2 laden	armoire de base du lavabo avec découpe de siphon à gauche 2 tiroirs	GWPWS11L	680,-	
 B = 117,0 cm H = 36,6 cm T = 48,0 cm	Waschtisch-Unterschrank mit Siphonausschnitt rechts 2 Schubkästen	washbasin base cabinet with siphon-cutout right 2 drawers	wastafelonderkast met sifonuitsparing rechts 2 laden	armoire de base du lavabo avec découpe de siphon à droite 2 tiroirs	GWPWS11R	680,-	
 B = 117,0 cm H = 36,6 cm T = 48,0 cm	Waschtisch-Unterschrank mit Siphonausschnitt mittig 2 Schubkästen	washbasin base cabinet with siphon-cutout center 2 drawers	wastafelonderkast met sifonuitsparing in het midden 2 laden	armoire de base du lavabo avec découpe de siphon au centre 2 tiroirs	GWPWS11M	680,-	

Unverbindlich empfohlene VK-Preise inkl. MwSt. / recommended sales prices incl. VAT / aanbevolen verkoopprijzen inclusief BTW / prix de vente recommandés, TVA inclus

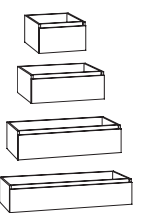
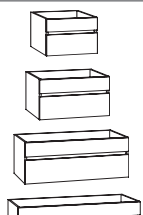
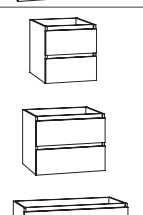
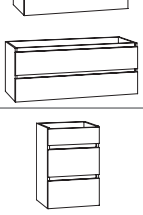
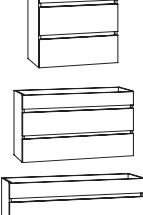


















Maße dimension afmetingen dimensions	B = Breite / width / breedte / largeur cm H = Höhe / height / hoogte / hauteur cm T = Tiefe / depth / diepte / profondeur cm				Artikel-Nr. article-no. artikel nr. article n°.		
	DE	EN	NL	FR			
 B = 117,0 cm H = 23,8 cm T = 48,0 cm	Waschtisch-Unterschrank mit Siphonausschnitt links 1 Schubkasten 1 Auszug	washbasin base cabinet with siphon-cutout left 1 drawer 1 pull-out	wastafelonderkast met sifonuitsparing links 1 lade 1 volledige uitrekelement	armoire de base du lavabo avec découpe de siphon à gauche 1 tiroir 1 coulissant	GWPWSA11L	773,-	
 B = 117,0 cm H = 36,6 cm T = 48,0 cm	Waschtisch-Unterschrank mit Siphonausschnitt rechts 1 Schubkasten 1 Auszug	washbasin base cabinet with siphon-cutout right 1 drawer 1 pull-out	wastafelonderkast met sifonuitsparing rechts 1 lade 1 volledige uitrekelement	armoire de base du lavabo avec découpe de siphon à droite 1 tiroir 1 coulissant	GWPWSA11R	773,-	
 B = 117,0 cm H = 47,8 cm T = 48,0 cm	Waschtisch-Unterschrank mit Siphonausschnitt mittig 1 Schubkasten 1 Auszug	washbasin base cabinet with siphon-cutout center 1 drawer 1 pull-out	wastafelonderkast met sifonuitsparing in het midden 1 lade 1 volledige uitrekelement	armoire de base du lavabo avec découpe de siphon au centre 1 tiroir 1 coulissant	GWPWSA11M	773,-	
 B = 117,0 cm H = 60,6 cm T = 48,0 cm	Waschtisch-Unterschrank mit Siphonausschnitt links 2 Schubkästen 1 Auszug	washbasin base cabinet with siphon-cutout left 2 drawers 1 pull-out	wastafelonderkast met sifonuitsparing links 2 laden 1 volledige uitrekelement	armoire de base du lavabo avec découpe de siphon à gauche 2 tiroirs 1 coulissant	GWPWSA11L	917,-	
 B = 117,0 cm H = 60,6 cm T = 48,0 cm	Waschtisch-Unterschrank mit Siphonausschnitt rechts 2 Schubkästen 1 Auszug	washbasin base cabinet with siphon-cutout right 2 drawers 1 pull-out	wastafelonderkast met sifonuitsparing rechts 2 laden 1 volledige uitrekelement	armoire de base du lavabo avec découpe de siphon à droite 2 tiroirs 1 coulissant	GWPWSA11R	917,-	
 B = 117,0 cm H = 60,6 cm T = 48,0 cm	Waschtisch-Unterschrank mit Siphonausschnitt mittig 2 Schubkästen 1 Auszug	washbasin base cabinet with siphon-cutout center 2 drawers 1 pull-out	wastafelonderkast met sifonuitsparing in het midden 2 laden 1 volledige uitrekelement	armoire de base du lavabo avec découpe de siphon au centre 2 tiroirs 1 coulissant	GWPWSA11M	917,-	

Regale variable Breite | unit shelves variable width | kast planken variabele breedte | étagères largeur variable

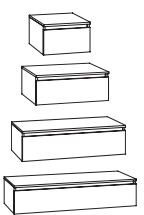

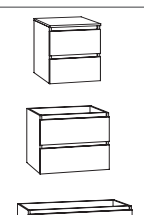

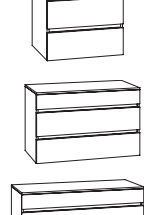


















Regalfarben / shelf colours / schapkleuren / couleurs des étagères						
	FH45	FH55	FH40	FH70	FH84	FH86
 B = 15,0 - 60,0 cm H = 23,8 cm T = 46,0 cm	Unterschrankregal variabel 1 offenes Einschubfach inkl. Aufhängung	base cabinet shelf variable 1 open case incl. hanging brackets	variabele bodemplank 1 open lade incl. ophanging	étagère basse variable 1 compartiment ouvert avec suspension	RFAV6	257,-
 B = 15,0 - 60,0 cm H = 36,6 cm T = 46,0 cm	Unterschrankregal variabel 1 offenes Einschubfach inkl. Aufhängung	base cabinet shelf variable 1 open case incl. hanging brackets	variabele bodemplank 1 open lade incl. ophanging	étagère basse variable 1 compartiment ouvert avec suspension	RFBV6	300,-
 B = 15,0 - 60,0 cm H = 47,8 cm T = 46,0 cm	Unterschrankregal variabel 1 offenes Einschubfach, 1 fester Einlegeboden inkl. Aufhängung	base cabinet shelf variable 1 open case 1 fixed shelf incl. hanging brackets	variabele bodemplank 1 open lade 1 vaste plank incl. ophanging	étagère basse variable 1 compartiment ouvert 1 étagère fixe avec suspension	RFCV6	343,-
 B = 15,0 - 60,0 cm H = 68,2 cm T = 15,6 cm	Oberschrankregal für Spiegelschrank-/panel variabel 3 feste Einlegeböden inkl. Aufhängung	wall unit shelf for mirror cabinet-/panel variable e fixed shelves incl. hanging brackets	wandplank voor spiegelkast/paneel variabele 3 vaste planken incl. ophanging	étagère supérieure pour armoire de toilette/panneau de miroir variable 3 étagères fixes avec suspension	REBV	343,-

Das Unterschrankregal und das offene Einschubfach können in voneinander abweichenden Dekoren bestellt werden. / the base cabinet shelf and the open case can be ordered in different colours / de onderkast en het open ladeblok kunnen in verschillende decors worden besteld / l'étagère basse et le tiroir ouvert peuvent être commandés dans des décors différents


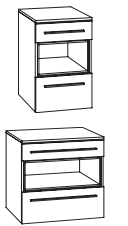
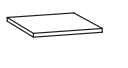
Die Regale können in cm-Schritten von 15-60 cm Breite bestellt werden. / the shelves can be ordered in a width of 15 to 60 cm / de planken kunnen worden besteld in cm-stappen van 15-60 cm breed / les étagères peuvent être commandées par incréments de cm, de 15 à 60 cm de largeur
Unverbindlich empfohlene VK-Preise inkl. MwSt. / recommended sales prices incl. VAT / aanbevolen verkoopprijzen inclusief BTW / prix de vente recommandés, TVA inclus

Maße dimension afmetingen dimensions	Erweiterung der Waschtischlösungen extension of the washbasin solutions uitbreiding van de wastafeloplossingen extension des solutions de lavabos				Artikel-Nr. article-no. artikel nr. article n°.																																
	DE	EN	NL	FR																																	
 B = 40,0 cm H = 23,8 cm T = 48,0 cm B = 60,0 cm B = 97,0 cm B = 117,0 cm	Unterschrank ohne Abdeckplatte 1 Auszug	base cabinet without top 12 pull-outs	onderkast zonder dekblad 1 volledige uittrekelement	armoire de base sans plaque de recouvrement 1 coulissant	GUWA4	330,-																															
					GUWA6	351,-																															
					GUWA9	433,-																															
					GUWA11	454,-																															
 B = 40,0 cm H = 36,6 cm T = 48,0 cm B = 60,0 cm B = 97,0 cm B = 117,0 cm	Unterschrank ohne Abdeckplatte 1 Schubkasten 1 Auszug	base cabinet without top 1 drawer 1 pull-out	onderkast zonder dekblad 1 lade 1 volledige uittrekelement	armoire de base sans plaque de recouvrement 1 tiroir 1 coulissant	GUWSA4	443,-																															
					GUWSA6	515,-																															
					GUWSA9	628,-																															
					GUWSA11	690,-																															
 B = 40,0 cm H = 47,8 cm T = 48,0 cm B = 60,0 cm B = 97,0 cm B = 117,0 cm	Unterschrank ohne Abdeckplatte 2 Auszüge	base cabinet without top 2 pull-outs	onderkast zonder dekblad 2 volledige uittrekelemente	armoire de base sans plaque de recouvrement 2 coulissants	GUWAA4	464,-																															
					GUWAA6	536,-																															
					GUWAA9	649,-																															
					GUWAA11	710,-																															
 B = 40,0 cm H = 60,6 cm T = 48,0 cm B = 60,0 cm B = 97,0 cm B = 117,0 cm	Unterschrank ohne Abdeckplatte 1 Schubkasten 2 Auszüge	base cabinet without top 1 drawer 2 pull-outs	onderkast zonder dekblad 1 lade 2 volledige uittrekelemente	armoire de base sans plaque de recouvrement 1 tiroir 2 coulissants	GUWSAA4	608,-																															
					GUWSAA6	659,-																															
					GUWSAA9	814,-																															
					GUWSAA11	906,-																															
 B = 40,0 cm H = 60,6 cm T = 48,0 cm B = 60,0 cm	Unterschrank ohne Abdeckplatte 1 Schubkasten 1 Einschubregal 1 Auszug	base cabinet without top 1 drawer 1 push-in shelf 1 pull-out	onderkast zonder dekblad 1 lade 1 insteekplank 1 volledige uittrekelement	armoire de base sans plaque de recouvrement 1 tiroir 1 étagère à pousser 1 coulissant	GUWSEA4	556,-																															
					GUWSEA6	628,-																															
Regalfarbe bitte angeben: please indicate colour: kleur specificeer a.u.b.: veuillez spécifier la coul.: <table border="0" style="width: 100%; text-align: left;"> <tr> <td style="width: 25%;">Kastanie Graphit Nb.</td> <td style="width: 25%;">Graphite chestnut decor</td> <td style="width: 25%;">Grafiet kastanjedecor</td> <td style="width: 25%;">Décor de châtaigne graphite</td> <td style="width: 10%;"></td> </tr> <tr> <td>Eiche Struktur Natur Nb.</td> <td>Oak structure nature finish</td> <td>Eiken structuur natuur finish</td> <td>Finition de structure chêne</td> <td></td> </tr> <tr> <td>Eiche Struktur Weiß Nb.</td> <td>Oak structure white finish</td> <td>Eiken structuur wit finish</td> <td>Finition de structure blanc</td> <td></td> </tr> <tr> <td>Eiche Struktur Braun Nb.</td> <td>Oak structure brown finish</td> <td>Eiken structuur bruin finish</td> <td>Finition de structure marron</td> <td></td> </tr> <tr> <td>Anthrazit Seidenglanz</td> <td>Silk gloss anthracite</td> <td>Zijdeglans antraciet</td> <td>Anthracite brillant de soie</td> <td></td> </tr> <tr> <td>Weiß Seidenglanz</td> <td>Silk gloss white</td> <td>Zijdeglans wit</td> <td>Blanc brillant de soie</td> <td></td> </tr> </table>								Kastanie Graphit Nb.	Graphite chestnut decor	Grafiet kastanjedecor	Décor de châtaigne graphite		Eiche Struktur Natur Nb.	Oak structure nature finish	Eiken structuur natuur finish	Finition de structure chêne		Eiche Struktur Weiß Nb.	Oak structure white finish	Eiken structuur wit finish	Finition de structure blanc		Eiche Struktur Braun Nb.	Oak structure brown finish	Eiken structuur bruin finish	Finition de structure marron		Anthrazit Seidenglanz	Silk gloss anthracite	Zijdeglans antraciet	Anthracite brillant de soie		Weiß Seidenglanz	Silk gloss white	Zijdeglans wit	Blanc brillant de soie	
Kastanie Graphit Nb.	Graphite chestnut decor	Grafiet kastanjedecor	Décor de châtaigne graphite																																		
Eiche Struktur Natur Nb.	Oak structure nature finish	Eiken structuur natuur finish	Finition de structure chêne																																		
Eiche Struktur Weiß Nb.	Oak structure white finish	Eiken structuur wit finish	Finition de structure blanc																																		
Eiche Struktur Braun Nb.	Oak structure brown finish	Eiken structuur bruin finish	Finition de structure marron																																		
Anthrazit Seidenglanz	Silk gloss anthracite	Zijdeglans antraciet	Anthracite brillant de soie																																		
Weiß Seidenglanz	Silk gloss white	Zijdeglans wit	Blanc brillant de soie																																		

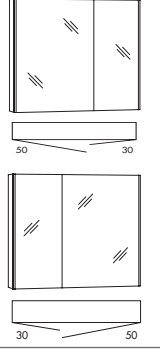

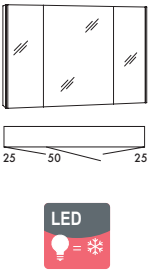

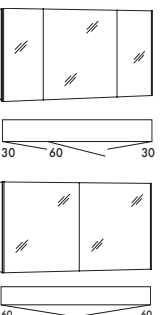

Unverbindlich empfohlene VK-Preise inkl. MwSt. / recommended sales prices incl. VAT / aanbevolen verkoopprijzen inclusief BTW / prix de vente recommandés, TVA inclus

Maße dimension afmetingen dimensions	Erweiterung der Waschtischlösungen extension of the washbasin solutions uitbreiding van de wastafeloplossingen extension des solutions de lavabos				Artikel-Nr. article-no. artikel nr. article n°.																																
	DE	EN	NL	FR																																	
 B = 40,0 cm H = 25,6 cm T = 48,0 cm B = 60,0 cm B = 97,0 cm B = 117,0 cm	Unterschrank inkl. Abdeckplatte 1 Auszug	base cabinet incl. top 1 pull-out	onderkast incl. dekblad 1 volledige uittrekelement	armoire de base incl. plaque de recouvrement 1 coulissant	GUWA4F	351,-																															
					GUWA6F	371,-																															
					GUWA9F	474,-																															
					GUWA11F	494,-																															
 B = 40,0 cm H = 38,4 cm T = 48,0 cm B = 60,0 cm B = 97,0 cm B = 117,0 cm	Unterschrank inkl. Abdeckplatte 1 Schubkasten 1 Auszug	base cabinet incl. top 1 drawer 1 pull-out	onderkast incl. dekblad 1 lade 1 volledige uittrekelement	armoire de base incl. plaque de recouvrement 1 tiroir 1 coulissant	GUWSA4F	464,-																															
					GUWSA6F	536,-																															
					GUWSA9F	670,-																															
					GUWSA11F	731,-																															
 B = 40,0 cm H = 49,6 cm T = 48,0 cm B = 60,0 cm B = 97,0 cm B = 117,0 cm	Unterschrank inkl. Abdeckplatte 2 Auszüge	base cabinet incl. top 2 pull-outs	onderkast incl. dekblad 2 volledige uittrekelemente	armoire de base du lavabo 2 coulissants	GUWAA4F	485,-																															
					GUWAA6F	556,-																															
					GUWAA9F	690,-																															
					GUWAA11F	752,-																															
 B = 40,0 cm H = 62,4 cm T = 48,0 cm B = 60,0 cm B = 97,0 cm B = 117,0 cm	Unterschrank inkl. Abdeckplatte 1 Schubkasten 2 Auszüge	base cabinet incl. top 1 drawer 2 pull-outs	onderkast incl. dekblad 1 lade 2 volledige uittrekelemente	armoire de base incl. plaque de recouvrement 1 tiroir 2 coulissants	GUWSAA4F	628,-																															
					GUWSAA6F	680,-																															
					GUWSAA9F	855,-																															
					GUWSAA11F	948,-																															
 B = 40,0 cm H = 62,4 cm T = 48,0 cm B = 60,0 cm	Unterschrank inkl. Abdeckplatte 1 Schubkasten 1 Einschubregal 1 Auszug	base cabinet incl. top 1 drawer 1 push-in shelf 1 pull-out	onderkast incl. dekblad 1 lade 1 insteekplank 1 volledige uittrekelement	armoire de base incl. plaque de recouvrement 1 tiroir 1 étagère à pousser 1 coulissant	GUWSEA4F	577,-																															
					GUWSEA6F	649,-																															
Regalfarbe bitte angeben: please indicate colour: kleur specificeer a.u.b.: veuillez spécifier la coul.: <table border="0" style="width: 100%; text-align: left;"> <tr> <td style="width: 25%;">Kastanie Graphit Nb.</td> <td style="width: 25%;">Graphite chestnut decor</td> <td style="width: 25%;">Grafiet kastanjedecor</td> <td style="width: 25%;">Décor de châtaigne graphite</td> <td style="width: 10%;"></td> </tr> <tr> <td>Eiche Struktur Natur Nb.</td> <td>Oak structure nature finish</td> <td>Eiken structuur natuur finish</td> <td>Finition de structure chêne</td> <td></td> </tr> <tr> <td>Eiche Struktur Weiß Nb.</td> <td>Oak structure white finish</td> <td>Eiken structuur wit finish</td> <td>Finition de structure blanc</td> <td></td> </tr> <tr> <td>Eiche Struktur Braun Nb.</td> <td>Oak structure brown finish</td> <td>Eiken structuur bruin finish</td> <td>Finition de structure marron</td> <td></td> </tr> <tr> <td>Anthrazit Seidenglanz</td> <td>Silk gloss anthracite</td> <td>Zijdeglans antraciet</td> <td>Anthracite brillant de soie</td> <td></td> </tr> <tr> <td>Weiß Seidenglanz</td> <td>Silk gloss white</td> <td>Zijdeglans wit</td> <td>Blanc brillant de soie</td> <td></td> </tr> </table>								Kastanie Graphit Nb.	Graphite chestnut decor	Grafiet kastanjedecor	Décor de châtaigne graphite		Eiche Struktur Natur Nb.	Oak structure nature finish	Eiken structuur natuur finish	Finition de structure chêne		Eiche Struktur Weiß Nb.	Oak structure white finish	Eiken structuur wit finish	Finition de structure blanc		Eiche Struktur Braun Nb.	Oak structure brown finish	Eiken structuur bruin finish	Finition de structure marron		Anthrazit Seidenglanz	Silk gloss anthracite	Zijdeglans antraciet	Anthracite brillant de soie		Weiß Seidenglanz	Silk gloss white	Zijdeglans wit	Blanc brillant de soie	
Kastanie Graphit Nb.	Graphite chestnut decor	Grafiet kastanjedecor	Décor de châtaigne graphite																																		
Eiche Struktur Natur Nb.	Oak structure nature finish	Eiken structuur natuur finish	Finition de structure chêne																																		
Eiche Struktur Weiß Nb.	Oak structure white finish	Eiken structuur wit finish	Finition de structure blanc																																		
Eiche Struktur Braun Nb.	Oak structure brown finish	Eiken structuur bruin finish	Finition de structure marron																																		
Anthrazit Seidenglanz	Silk gloss anthracite	Zijdeglans antraciet	Anthracite brillant de soie																																		
Weiß Seidenglanz	Silk gloss white	Zijdeglans wit	Blanc brillant de soie																																		

Unverbindlich empfohlene VK-Preise inkl. MwSt. / recommended sales prices incl. VAT / aanbevolen verkoopprijzen inclusief BTW / prix de vente recommandés, TVA inclus

Maße dimension afmetingen dimensions	B = Breite / width / breedte / largeur cm H = Höhe / height / hoogte / hauteur cm T = Tiefe / depth / diepte / profondeur cm				Artikel-Nr. article-no. artikel nr. article n°.		
	DE	EN	NL	FR			
 B = 40,0 cm H = 60,6 cm T = 35,0 cm B = 60,0 cm B = 90,0 cm B = 117,0 cm	Unterschrank ohne Abdeckplatte 1 Schubkasten 2 Auszüge	base cabinet without top 1 drawer 2 pull-outs	onderkast zonder dekblad 1 lade 2 volledige uittrekelemente	armoire de base sans plaque de recouvrement 1 tiroir 2 coulissants	GUHSAA4	556,-	
					GUHSAA6	618,-	
					GUHSAA9	742,-	
					GUHSAA11	834,-	
 B = 40,0 cm H = 60,6 cm T = 35,0 cm B = 60,0 cm	Unterschrank inkl. Abdeckplatte 1 Schubkasten 1 Einschubregal 1 Auszug	base cabinet incl. top 1 drawer 1 push-in shelf 1 pull-out	onderkast incl. dekblad 1 lade 1 insteekplank 1 volledige uittrekelement	armoire de base incl. plaque de recouvrement 1 tiroir 1 étagère à pousser 1 coulissant	GUHSEA4	515,-	
					GUHSEA6	577,-	
	Regalfarbe bitte angeben: Kastanie Graphit Nb. Eiche Struktur Natur Nb. Eiche Struktur Weiß Nb. Eiche Struktur Braun Nb. Anthrazit Seidenglanz Weiß Seidenglanz	please indicate colour: Graphite chestnut decor Oak structure finish Oak structure white finish Oak structure brown finish Silk gloss anthracite Silk gloss white	kleur specificer a.u.b.: Grafiet kastanjedecor Eiken structuur natuur finish Eiken structuur wit finish Eiken structuur bruin finish Zijdegans antraciet Zijdegans wit	veuillez spécifier la coul.: Décor de châtaigne graphite Finition de structure chêne Finition de structure blanc Finition de structure marron Anthracite brillant de soie Blanc brillant de soie	491 474 436 427 285 287		
 B = max. 200,0 cm H = 1,6 cm T = max. 49,3 cm	Maßvariable Abdeckplatte für Unterschränke ohne Abdeckplatte 3-seitig Dickkante	cover pannel for variable dimensions for base cabinets without top 3-sided thick edge	dimensionaal variabel afdekplaat voor onderkasten zonder afdekplaat 3-zijdige dikke rand	dimensions variables plaque de recouvrement pour armoires basses sans plaque de recouvrement bord épais sur 3 côtés	ADFV	99,-	

Unverbindlich empfohlene VK-Preise inkl. MwSt. / recommended sales prices incl. VAT / aanbevolen verkoopprijzen inclusief BTW / prix de vente recommandés, TVA inclus

Maße dimension afmetingen dimensions	B = Breite / width / breedte / largeur cm H = Höhe / height / hoogte / hauteur cm T = Tiefe / depth / diepte / profondeur cm				Artikel-Nr. article-no. artikel nr. article n°.		
	DE	EN	NL	FR			
 B = 80,0 cm H = 68,2 cm T = 17,6 cm LED	Spiegelschrank, 2 Spiegeltüren beidseitig verspiegelt 2 Glaseinlegeböden, inkl. Schalter/Steckdose	mirror cabinet, 2 mirrored doors on both sides, 2 glass shelves, incl. switch/socket	spiegelkast, 2 spiegeldeuren aan beide zijden, 2 glazen legborden, incl. schakelaar/stopcontact	armoire de toilette, 1 porte avec miroir des deux côtés, 2 tablettes en verre, interrupteur/prise de courant inclus			
	Türaufteilung door division deurdivisie division des portes	Beleuchtung lighting verlichting éclairage	Leistung performance prestaties performance	Artikel-Nr. article-no. artikel nr. article n°.			
	50 / 30 30 / 50	Seitliche LED-Beleuchtung LED lighting on the side LED-verlichting aan de zijkant éclairage latéral par LED	6000 K, 2 x 6,3 W, 2 x 660 Lumen Dieses Produkt enthält eine Lichtquelle der Energieeffizienzklasse F	SADA8L SADA8R	762,- 762,-		
		LED-Aufbauleuchte für Spiegelschrank mit LED-Mini-Stecker	LED top light for mirror cabinet with LED-mini-plug	LED-opbouwlamp voor spiegelkast met LED-ministekker	lampe LED de surface pour armoire de toilette avec mini-fiche LED	AW80 6000 Kelvin 10,8 Watt 1350 Lumen Dieses Produkt enthält eine Lichtquelle der Energieeffizienzklasse E	185,-
 B = 100,0 cm H = 68,2 cm T = 17,6 cm LED	Spiegelschrank, 3 Spiegeltüren beidseitig verspiegelt 4 Glaseinlegeböden, inkl. Schalter/Steckdose	mirror cabinet, 3 mirrored doors on both sides, 4 glass shelves, incl. switch/socket	spiegelkast, 3 spiegeldeuren aan beide zijden, 4 glazen legborden, incl. schakelaar/stopcontact	armoire de toilette, 3 portes avec miroir des deux côtés, 4 tablettes en verre, interrupteur/prise de courant inclus			
	Türaufteilung door division deurdivisie division des portes	Beleuchtung lighting verlichting éclairage	Leistung performance prestaties performance	Artikel-Nr. article-no. artikel nr. article n°.			
	25 / 50 / 25	Seitliche LED-Beleuchtung LED lighting on the side LED-verlichting aan de zijkant éclairage latéral par LED	6000 K, 2 x 6,3 W, 2 x 660 Lumen Dieses Produkt enthält eine Lichtquelle der Energieeffizienzklasse F	SADA10	927,-		
		LED-Aufbauleuchte für Spiegelschrank mit LED-Mini-Stecker	LED top light for mirror cabinet with LED-mini-plug	LED-opbouwlamp voor spiegelkast met LED-ministekker	lampe LED de surface pour armoire de toilette avec mini-fiche LED	AW100 6000 Kelvin 12,5 Watt 1566 Lumen Dieses Produkt enthält eine Lichtquelle der Energieeffizienzklasse E	206,-
 B = 120,0 cm H = 68,2 cm T = 17,6 cm LED	Spiegelschrank, 3 (2) Spiegeltüren beidseitig verspiegelt 6 (4) Glaseinlegeböden, inkl. Schalter/Steckdose	mirror cabinet, 3 (2) mirrored doors on both sides, 6 (4) glass shelves, incl. switch/socket	spiegelkast, 3 (2) spiegeldeuren aan beide zijden, 6 (4) glazen legborden, incl. schakelaar/stopcontact	armoire de toilette, 3 (2) portes avec miroir des deux côtés, 6 (4) tablettes en verre, interrupteur/prise de courant inclus			
	Türaufteilung door division deurdivisie division des portes	Beleuchtung lighting verlichting éclairage	Leistung performance prestaties performance	Artikel-Nr. article-no. artikel nr. article n°.			
	30 / 60 / 30 60 / 60	Seitliche LED-Beleuchtung LED lighting on the side LED-verlichting aan de zijkant éclairage latéral par LED	6000 K, 2 x 6,3 W, 2 x 660 Lumen Dieses Produkt enthält eine Lichtquelle der Energieeffizienzklasse F	SADA12 SADA12D	968,- 876,-		
		LED-Aufbauleuchte für Spiegelschrank mit LED-Mini-Stecker	LED top light for mirror cabinet with LED-mini-plug	LED-opbouwlamp voor spiegelkast met LED-ministekker	lampe LED de surface pour armoire de toilette avec mini-fiche LED	AW120 6000 Kelvin 12,5 Watt 1566 Lumen Dieses Produkt enthält eine Lichtquelle der Energieeffizienzklasse E	217,-

Leuchtmittel sind nicht austauschbar / illuminants are not interchangeable / verlichtingsmiddelen zijn niet uitwisselbaar / les illuminants ne sont pas interchangeables
Mehrpreis Powerbox CH/FR Seite 67 / surcharge powerbox CH/FR page 67 / meerprijs powerbox CH/FR pag.67 / surcôt powerbox CH/FR page 67.

Unverbindlich empfohlene VK-Preise inkl. MwSt. / recommended sales prices incl. VAT / aanbevolen verkoopprijzen inclusief BTW / prix de vente recommandés, TVA inclus

Maße dimension afmetingen dimensions	B = Breite / width / breedte / largeur cm H = Höhe / height / hoogte / hauteur cm T = Tiefe / depth / diepte / profondeur cm	Spiegelschränke / Spiegelpaneele mirror cabinets / mirror panel spiegelkasten / spiegelpaneel armoires de toilette / panneau miroir éclairage	Artikel-Nr. article-no. artikel nr. article n°.
---	--	--	--

	DE	EN	NL	FR		
	Spiegelschrank, 3 Spiegeltüren davon 2 trapezförmig angeordnet, seitl. und oben LED-Beleuchtung, 6 Glaseinlegeböden, inkl. Schalter/Steckdose	mirror cabinet, 3 mirror doors 2 of them are arranged in a trapeze, lateral and top LED lighting, 6 glass shelves, incl. switch/socket	spiegelkast, 3 spiegeldeuren waarvan 2 trapeziumvormig gerangschikt, zij- en bovenzijde LED-verlichting, 6 glazen leggers, incl. schakelaar/zakje	armoire de toilette, 3 portes en miroir dont 2 sont disposées en trapèze, éclairage LED latéral et supérieur, 6 tablettes en verre, avec interrupteur/prise de courant		
	Türaufteilung door division deurdivisie division des portes	Beleuchtung lighting verlichting éclairage		Leistung performance prestaties performance	Artikel-Nr. article-no. artikel nr. article n°.	
	B = 80,0 cm H = 68,2 cm T = 17,6 cm	LED		4000 K, 21,3 W, 2905 Lumen Dieses Produkt enthält eine Lichtquelle der Energieeffizienzklasse F	SDU8	999,-
	B = 100,0 cm H = 68,2 cm T = 17,6 cm	LED		4000 K, 23,3 W, 3255 Lumen Dieses Produkt enthält eine Lichtquelle der Energieeffizienzklasse F	SDU10	1061,-
	B = 120,0 cm H = 68,2 cm T = 17,6 cm	LED		4000 K, 25,3 W, 3535 Lumen Dieses Produkt enthält eine Lichtquelle der Energieeffizienzklasse F	SDU12	1113,-

	B = 55,0 cm H = 78,0 cm T = 2,8 cm	Spiegelpaneel LED Beleuchtung, Sensorschalter, satiniert Helligkeit dimmbar	mirror panel LED-lighting sensor switch, satined brightness dimmable	spiegelpaneel LED-verlichting sensorschakelaar, gesatineerd helderheid dimbaar	panneau miroir éclairage LED interrupteur tactile, satiné luminosité réglable	SPE55	505,-
	Ø = 55,0 cm T = 2,8 cm	Spiegelpaneel LED Beleuchtung, Sensor-schalter, satiniert Helligkeit dimmbar	mirror panel LED-lighting sensor switch, satined brightness dimmable	spiegelpaneel LED-verlichting sensorschakelaar, gesatineerd helderheid dimbaar	panneau miroir éclairage LED interrupteur tactile, satiné luminosité réglable	SPK55	443,-
	Ø = 78,0 cm T = 2,8 cm	Spiegelpaneel LED Beleuchtung, Sensorschalter, satiniert Helligkeit dimmbar	mirror panel LED-lighting sensor switch, satined brightness dimmable	spiegelpaneel LED-verlichting sensorschakelaar, gesatineerd helderheid dimbaar	panneau miroir éclairage LED interrupteur tactile, satiné luminosité réglable	SPK78	577,-

Leuchtmittel sind nicht austauschbar / illuminants are not interchangeable / verlichtingsmiddelen zijn niet uitwisselbaar / les illuminants ne sont pas interchangeables
 Mehrpreis Powerbox CH/FR Seite 67 / surcharge powerbox CH/FR page 67 / meerprijs powerbox CH/FR pag.67 / surcôté powerbox CH/FR page 67.
 Unverbindlich empfohlene VK-Preise inkl. MwSt. / recommended sales prices incl. VAT / aanbevolen verkoopprijzen inclusief BTW / prix de vente recommandés, TVA inclus

Maße dimension afmetingen dimensions	B = Breite / width / breedte / largeur cm H = Höhe / height / hoogte / hauteur cm T = Tiefe / depth / diepte / profondeur cm	Spiegelschränke / Spiegelpaneele mirror cabinets / mirror panel spiegelkasten / spiegelpaneel armoires de toilette / panneau miroir éclairage	Artikel-Nr. article-no. artikel nr. article n°.
---	--	--	--

	DE	EN	NL	FR		
	Spiegelpaneel, Sensorschalter Helligkeit dimmbar	mirror panel sensor switch, brightness dimmable	spiegelpaneel, sensorschakelaar, helderheid dimbaar	panneau miroir, interrupteur du capteur, luminosité réglable		
	Beleuchtung lighting verlichting éclairage		Leistung performance prestaties performance	Artikel-Nr. article-no. artikel nr. article n°.		
	B = 80,0 cm H = 68,2 cm T = 2,8 cm	Seitliche LED-Beleuchtung LED lighting on the side LED-verlichting aan de zijkant éclairage latéral par LED	6000 K, 2 x 6,3 W, 2 x 660 Lumen Dieses Produkt enthält eine Lichtquelle der Energieeffizienzklasse E	SPBSA8		515,-
	B = 80,0 cm H = 2,4 cm T = 10,0 cm	LED-Aufbauleuchte für Spiegelpaneel mit LED-Mini-Stecker Helligkeit dimmbar	LED top light for mirror panel with LED-mini-plug brightness dimmable	LED-opbouwlamp voor spiegelpaneel met LED-ministekker helderheid dimbaar	AWP80	165,-
	Spiegelpaneel, Sensorschalter Helligkeit dimmbar	mirror panel sensor switch, brightness dimmable	spiegelpaneel, sensorschakelaar, helderheid dimbaar	panneau miroir, interrupteur du capteur, luminosité réglable		
	Beleuchtung lighting verlichting éclairage		Leistung performance prestaties performance	Artikel-Nr. article-no. artikel nr. article n°.		
	B = 100,0 cm H = 68,2 cm T = 2,8 cm	Seitliche LED-Beleuchtung LED lighting on the side LED-verlichting aan de zijkant éclairage latéral par LED	6000 K, 2 x 6,3 W, 2 x 660 Lumen Dieses Produkt enthält eine Lichtquelle der Energieeffizienzklasse F	SPBSA10		556,-
	B = 100,0 cm H = 2,4 cm T = 10,0 cm	LED-Aufbauleuchte für Spiegelpaneel mit LED-Mini-Stecker Helligkeit dimmbar	LED top light for mirror panel with LED-mini-plug brightness dimmable	LED-opbouwlamp voor spiegelpaneel met LED-ministekker helderheid dimbaar	AWP100	185,-
	Spiegelpaneel, Sensorschalter Helligkeit dimmbar	mirror panel sensor switch, brightness dimmable	spiegelpaneel, sensorschakelaar, helderheid dimbaar	panneau miroir, interrupteur du capteur, luminosité réglable		
	Beleuchtung lighting verlichting éclairage		Leistung performance prestaties performance	Artikel-Nr. article-no. artikel nr. article n°.		
	B = 120,0 cm H = 68,2 cm T = 2,8 cm	Seitliche LED-Beleuchtung LED lighting on the side LED-verlichting aan de zijkant éclairage latéral par LED	6000 K, 2 x 6,3 W, 2 x 660 Lumen Dieses Produkt enthält eine Lichtquelle der Energieeffizienzklasse F	SPBSA12		577,-
	B = 120,0 cm H = 2,4 cm T = 10,0 cm	LED-Aufbauleuchte für Spiegelpaneel mit LED-Mini-Stecker Helligkeit dimmbar	LED top light for mirror panel with LED-mini-plug brightness dimmable	LED-opbouwlamp voor spiegelpaneel met LED-ministekker helderheid dimbaar	AWP120	196,-

Leuchtmittel sind nicht austauschbar / illuminants are not interchangeable / verlichtingsmiddelen zijn niet uitwisselbaar / les illuminants ne sont pas interchangeables
 Mehrpreis Powerbox CH/FR Seite 67 / surcharge powerbox CH/FR page 67 / meerprijs powerbox CH/FR pag.67 / surcôté powerbox CH/FR page 67.
 Unverbindlich empfohlene VK-Preise inkl. MwSt. / recommended sales prices incl. VAT / aanbevolen verkoopprijzen inclusief BTW / prix de vente recommandés, TVA inclus

Regale, Zubehör & Beistellschränke ab Seite 64 | shelves, accessories & side cabinets from page 64 | planken, accessoires & zijkasten vanaf pagina 64 | étagères, accessoires & armoires d'appoint à la page 64





Maßvariabel / dimensionally variable / dimensionaal variabel / dimension variable

variabel **mineral** Weiß Alpin Glanz
gloss white alpine
wit alpine glans
alpin blanc brillant

Maßvariabel in 1 cm-Schritten zu bestellen / can be ordered in 1 cm increments
kan besteld worden in stappen van 1 cm / dimensions variables à commander par incréments de 1 cm

MWFLAVL links / left / links / à gauche rechts / right / rechts / à droite max. B 120,5 cm var. 1,0 - 60,0 cm fix 60,5 cm	MWFLAVR links / left / links / à gauche rechts / right / rechts / à droite max. B 120,5 cm fix 60,5 cm var. 1,0 - 60,0 cm	MWFLAVM links / left / links / à gauche Mitte / center fix / midden / centre rechts / right / rechts / à droite max. B 180,5 cm var. 1,0 - 60,0 cm fix 60,5 cm
MWFLEVL links / left / links / à gauche rechts / right / rechts / à droite max. B 180,5 cm var. 1,0 - 60,0 cm fix 120,5 cm	MWFLEVR links / left / links / à gauche rechts / right / rechts / à droite max. B 180,5 cm fix 120,5 cm var. 1,0 - 60,0 cm	MWFLEVM links / left / links / à gauche Mitte / center fix / midden / centre rechts / right / rechts / à droite max. B 180,5 cm var. 1,0 - 60,0 cm fix 120,5 cm

Griff Edelstahl Optik
267/386
handle stainless steel optics
handvat roestvrijstalen optiek
poignée aspect inox

Griff Schwarz Matt
271/274
handle black matt
greep zwart mat
poignée noir mat

Griff chrom Glanz
255/256
handle gloss chrome
greep Glans chroom
poignée chrome brillant

Front / front / front / façade

	Anthrazit Seidenglanz silk gloss anthracite anthraciet zijdeglans satinée anthracite JDA_		Weiß Seidenglanz silk gloss white wit zijdeglans satinée blanche JDE_
	Eiche Struktur Natur Nb. oak structure nature finish afwerk. eiken structuur natuur finition chêne naturel structure JDM_		Eiche Struktur Weiß Nb. oak structure white finish afwerking eiken structuur wit finition chêne blanc structure JDL_
	Eiche Struktur Braun Nb. oak structure brown finish afwerking eiken structuur bruin finition chêne brun structure JDH_		Kastanie Graphit Nb. graphite chestnut finish afwerking kastanjebrun structuur finition châtaignier graphite JDC_

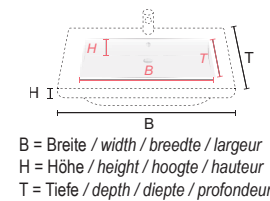
Korpus / carcass outside / corpus / caisson

	Anthrazit Seidenglanz silk gloss anthracite anthraciet zijdeglans satinée anthracite _A (JD84) - PG 1		Weiß Seidenglanz silk gloss white wit zijdeglans satinée blanche _E (JD86) - PG 1
	Eiche Struktur Natur Nb. oak structure nature finish afwerk. eiken structuur natuur finition chêne naturel structure _M (JD55) - PG 1		Eiche Struktur Weiß Nb. oak structure white finish afwerking eiken structuur wit finition chêne blanc structure _L (JD40) - PG 1
	Eiche Struktur Braun Nb. oak structure brown finish afwerking eiken structuur bruin finition chêne brun structure _H (JD70) - PG 1		Kastanie Graphit Nb. graphite chestnut finish afwerking kastanjebrun structuur finition châtaignier graphite _C (JD45) - PG 1



Fixmaße / fixed dimensions / vaste afmetingen / dimensions fixes

mineral Weiß Alpin Glanz
gloss white alpine
wit alpine glans
alpin blanc brillant









alle Becken 48,5 x 12,0 x 29,0 cm und mit Clou-Überlaufsystem
all basins 48,5 x 12,0 x 29,0 cm and with Clou drainage system
alle bekkens 48,5 x 12,0 x 29,0 cm en met Clou-systeem
toutes les cuves 48,5 x 12,0 x 29,0 cm et avec système Clou

JD69


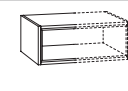
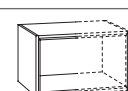
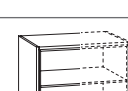
MWFLA6 60,5 x 1,5 x 48,5 cm	MWFLA8L 80,5 x 1,5 x 48,5 cm	MWFLA8R 80,5 x 1,5 x 48,5 cm	MWFLA10L 100,5 x 1,5 x 48,5 cm	MWFLA10R 100,5 x 1,5 x 48,5 cm
MWFLA6 60,5 x 1,5 x 48,5 cm	MWFLA8L 80,5 x 1,5 x 48,5 cm	MWFLA8R 80,5 x 1,5 x 48,5 cm	MWFLA10L 100,5 x 1,5 x 48,5 cm	MWFLA10R 100,5 x 1,5 x 48,5 cm
MWFLA6 60,5 x 1,5 x 48,5 cm	MWFLA8L 80,5 x 1,5 x 48,5 cm	MWFLA8R 80,5 x 1,5 x 48,5 cm	MWFLA10L 100,5 x 1,5 x 48,5 cm	MWFLA10R 100,5 x 1,5 x 48,5 cm
MWFLA6 60,5 x 1,5 x 48,5 cm	MWFLA8L 80,5 x 1,5 x 48,5 cm	MWFLA8R 80,5 x 1,5 x 48,5 cm	MWFLA10L 100,5 x 1,5 x 48,5 cm	MWFLA10R 100,5 x 1,5 x 48,5 cm
MWFLA6 60,5 x 1,5 x 48,5 cm	MWFLA8L 80,5 x 1,5 x 48,5 cm	MWFLA8R 80,5 x 1,5 x 48,5 cm	MWFLA10L 100,5 x 1,5 x 48,5 cm	MWFLA10R 100,5 x 1,5 x 48,5 cm

Maße dimension afmetingen dimensions	B = Breite / width / breedte / largeur cm H = Höhe / height / hoogte / hauteur cm T = Tiefe / depth / diepte / profondeur cm	Mineralmarmor Waschtische, fix marble minerals washbasin, fixed dimension marmere mineralwastafel, vaste afmeting vaste afmetingen, dimension fixes				Artikel-Nr. article-no. artikel nr. article n°.		
		DE	EN	NL	FR			
	B = 60,5 cm H = 1,5 cm T = 48,5 cm	Mineralmarmor Waschtisch incl. Clou-Überlaufsystem	marble minerals washbasin incl. Clou overflow system	marmere mineralwastafel incl. Clou overloopsysteem	lavabo en marbre minéral, système de trop-plein Clou inclus	MWFLA6		690,-
	B = 80,5 cm H = 1,5 cm T = 48,5 cm	Mineralmarmor Waschtisch, Ablage links incl. Clou-Überlaufsystem	marble minerals washbasin, depot on the left incl. Clou overflow system	marmere mineralwastafel met plankje links, incl. Clou overloopsysteem	lavabo en marbre minéral, avec tablette à gauche système de trop-plein Clou inclus	MWFLA8L		721,-
	B = 80,5 cm H = 1,5 cm T = 48,5 cm	Mineralmarmor Waschtisch, Ablage rechts incl. Clou-Überlaufsystem	marble minerals washbasin, depot on the right incl. Clou overflow system	marmere mineralwastafel met plankje rechts, incl. Clou overloopsysteem	lavabo en marbre minéral, avec tablette à droite système de trop-plein Clou inclus	MWFLA8R		721,-
	B = 100,5 cm H = 1,5 cm T = 48,5 cm	Mineralmarmor Waschtisch, Ablage links incl. Clou-Überlaufsystem	marble minerals washbasin, depot on the left incl. Clou overflow system	marmere mineralwastafel met plankje links, incl. Clou overloopsysteem	lavabo en marbre minéral, avec tablette à gauche système de trop-plein Clou inclus	MWFLA10L		762,-
	B = 100,5 cm H = 1,5 cm T = 48,5 cm	Mineralmarmor Waschtisch, Ablage rechts incl. Clou-Überlaufsystem	marble minerals washbasin, depot on the right incl. Clou overflow system	marmere mineralwastafel met plankje rechts, incl. Clou overloopsysteem	lavabo en marbre minéral, avec tablette à droite système de trop-plein Clou inclus	MWFLA10R		762,-
	B = 120,5 cm H = 1,5 cm T = 48,5 cm	Mineralmarmor Doppel-Waschtisch incl. Clou-Überlaufsystem	marble minerals double washbasin incl. Clou overflow system	dubbele marmere mineralwastafel incl. Clou overloopsysteem	double lavabo en marbre minéral système de trop-plein Clou inclus	MWFLE12D		906,-
	B = 160,5 cm H = 1,5 cm T = 48,5 cm	Mineralmarmor Doppel-Waschtisch Ablage links incl. Clou-Überlaufsystem	marble minerals double washbasin depot on the left incl. Clou overflow system	dubbele marmere mineralwastafel met plankje links, incl. Clou overloopsysteem	double lavabo en marbre minéral avec tablette à gauche système de trop-plein Clou inclus	MWFLE16DL		1123,-
	B = 160,5 cm H = 1,5 cm T = 48,5 cm	Mineralmarmor Doppel-Waschtisch Ablage rechts incl. Clou-Überlaufsystem	marble minerals double washbasin depot on the right incl. Clou overflow system	dubbele marmere mineralwastafel met plankje rechts, incl. Clou overloopsysteem	double lavabo en marbre minéral avec tablette à droite système de trop-plein Clou inclus	MWFLE16DR		1123,-
	B = 180,5 cm H = 1,5 cm T = 48,5 cm	Mineralmarmor Doppel-Waschtisch Ablage links incl. Clou-Überlaufsystem	marble minerals double washbasin depot on the left incl. Clou overflow system	dubbele marmere mineralwastafel met plankje links, incl. Clou overloopsysteem	double lavabo en marbre minéral avec tablette à gauche système de trop-plein Clou inclus	MWFLE18DL		1257,-
	B = 180,5 cm H = 1,5 cm T = 48,5 cm	Mineralmarmor Doppel-Waschtisch Ablage rechts incl. Clou-Überlaufsystem	marble minerals double washbasin depot on the right incl. Clou overflow system	dubbele marmere mineralwastafel met plankje rechts, incl. Clou overloopsysteem	double lavabo en marbre minéral avec tablette à droite système de trop-plein Clou inclus	MWFLE18DR		1257,-

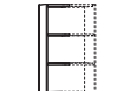
Unverbindlich empfohlene VK-Preise inkl. MwSt. / recommended sales prices incl. VAT / aanbevolen verkoopprijzen inclusief BTW / prix de vente recommandés, TVA inclus

Maße dimension afmetingen dimensions	B = Breite / width / breedte / largeur cm H = Höhe / height / hoogte / hauteur cm T = Tiefe / depth / diepte / profondeur cm	Mineralmarmor Waschtische, variabel marble minerals washbasin, variable marmere mineralwastafel, variabele vaste afmetingen, variable				Artikel-Nr. article-no. artikel nr. article n°.		
		DE	EN	NL	FR			
	B = 60,5 - 120,5 cm H = 1,5 cm T = 48,5 cm	Mineralmarmor Waschtisch, Ablage links incl. Clou-Überlaufsystem	marble minerals washbasin, depot on the left incl. Clou overflow system	marmere mineralwastafel met plankje links, incl. Clou overloopsysteem	lavabo en marbre minéral, avec tablette à gauche système de trop-plein Clou inclus	MWFLAVL		979,-
	B = 60,5 - 120,5 cm H = 1,5 cm T = 48,5 cm	Mineralmarmor Waschtisch, Ablage rechts incl. Clou-Überlaufsystem	marble minerals washbasin, depot on the right incl. Clou overflow system	marmere mineralwastafel met plankje rechts, incl. Clou overloopsysteem	lavabo en marbre minéral, surface de travail à droite système de trop-plein Clou inclus	MWFLAVR		979,-
	B = 60,5 - 180,5 cm H = 1,5 cm T = 48,5 cm	Mineralmarmor Waschtisch, Ablage links und rechts incl. Clou-Überlaufsystem	marble minerals washbasin, depot on the left and right incl. Clou overflow system	marmere mineralwastafel met plankje links en rechts, incl. Clou overloopsysteem	lavabo en marbre minéral avec tablette à gauche et à droite, système de trop-plein Clou inclus	MWFLAVM		1195,-
	B = 120,5 - 180,5 cm H = 1,5 cm T = 48,5 cm	Mineralmarmor Doppel-Waschtisch, Ablage links incl. Clou-Überlaufsystem	marble minerals double washbasin, depot on the left incl. Clou overflow system	dubbele marmere mineralwastafel met plankje links, incl. Clou overloopsysteem	double lavabo en marbre minéral avec tablette à gauche, système de trop-plein Clou inclus	MWFLEVL		1298,-
	B = 120,5 - 180,5 cm H = 1,5 cm T = 48,5 cm	Mineralmarmor Doppel-Waschtisch, Ablage rechts incl. Clou-Überlaufsystem	marble minerals double washbasin, depot on the right incl. Clou overflow system	dubbele marmere mineralwastafel met plankje rechts, incl. Clou overloopsysteem	double lavabo en marbre minéral, surface de travail à droite système de trop-plein Clou inclus	MWFLEVR		1298,-
	B = 120,5 - 180,5 cm H = 1,5 cm T = 48,5 cm	Mineralmarmor Doppel-Waschtisch, Ablage links und rechts incl. Clou-Überlaufsystem	marble minerals double washbasin, depot on the left and right incl. Clou overflow system	dubbele marmere mineralwastafel plank links en rechts, incl. Clou overloopsysteem	double lavabo en marbre minéral avec tablette à gauche et à droite, système de trop-plein Clou inclus	MWFLEVM		1339,-

Regale variable Breite | unit shelves variable width | kast planken variabele breedte | étagères largeur variable

Regalfarben / shelf colours / schapkleuren / couleurs des étagères	 JD45 JD55 JD40 JD70 JD84 JD86						
		B = 15,0 - 60,0 cm H = 23,8 cm T = 46,0 cm	Unterschrankregal variabel 1 offenes Einschubfach inkl. Aufhängung	base cabinet shelf variable 1 open case incl. hanging brackets	variabele onderkast plank 1 open lade incl. hanger	étagère basse variable 1 compartiment ouvert à pousser suspension incluse	RFAV6
	B = 15,0 - 60,0 cm H = 36,6 cm T = 46,0 cm	Unterschrankregal variabel 1 offenes Einschubfach inkl. Aufhängung	base cabinet shelf variable 1 open case incl. hanging brackets	variabele onderkast plank 1 open lade incl. hanger	étagère basse variable 1 compartiment ouvert à pousser suspension incluse	RFBV6	300,-
	B = 15,0 - 60,0 cm H = 47,8 cm T = 46,0 cm	Unterschrankregal variabel 1 offenes Einschubfach, 1 fester Einlegeboden inkl. Aufhängung	base cabinet shelf variable 1 open case 1 fixed shelf incl. hanging brackets	variabele onderkast plank 1 open lade 1 vaste leggers incl. hanger	étagère basse variable 1 compartiment ouvert à pousser 1 tablette fixe suspension incluse	RFCV6	343,-

Das Unterschrankregal und das offene Einschubfach können in voneinander abweichenden Dekoren bestellt werden. / the base cabinet shelf and the open case can be ordered in different colours / de onderkast en het open ladeblok kunnen in verschillende decors worden besteld / l'étagère basse et le tiroir ouvert peuvent être commandés dans des décors différents

	B = 15,0 - 60,0 cm H = 68,2 cm T = 15,6 cm	Oberschrankregal für Spiegelschrank/-panel variabel 3 feste Einlegeböden inkl. Aufhängung	wall unit shelf for mirror cabinet/-panel variable 3 fixed shelves incl. hanging brackets	wandplank voor spiegelkast/paneel 3 vaste legborden, incl. hanger	étagère supérieure pour armoire miroir/panneau de miroir 3 étagères fixes suspension incluse	REBV	343,-
---	--	---	---	---	--	-------------	--------------

Die Regale können in cm-Schritten von 15-60 cm Breite bestellt werden. / the shelves can be ordered in a width of 15 to 60 cm / de planken kunnen worden besteld in cm-stappen van 15-60 cm breed / les étagères peuvent être commandées par incréments de cm, de 15 à 60 cm de largeur







Unverbindlich empfohlene VK-Preise inkl. MwSt. / recommended sales prices incl. VAT / aanbevolen verkoopprijzen inclusief BTW / prix de vente recommandés, TVA inclus

Maße dimension afmetingen dimensions	B = Breite / width / breedte / largeur cm H = Höhe / height / hoogte / hauteur cm T = Tiefe / depth / diepte / profondeur cm				Artikel-Nr. article-no. artikel nr. article n°.
	DE	EN	NL	FR	


Waschtisch Unterschrank mit Siphonausschnitt | washbasin base cabinets with siphon-cutout | wastafelonderkast met sifonuitsparing | armoire de base du lavabo avec découpe de siphon

	B = 60,5 cm H = 23,8 cm T = 48,0 cm	Waschtisch-Unterschrank mit Siphonausschnitt 1 Schubkasten 1 Designsiphon	washbasin base cabinet with siphon-cutout 1 drawer 1 design siphon	wastafelonderkast met sifonuitsparing 1 lade 1 design sifon	armoire de base du lavabo avec découpe de siphon 1 tiroir 1 siphon design	WMFS6	505,-
	B = 60,5 cm H = 36,6 cm T = 48,0 cm	Waschtisch-Unterschrank mit Siphonausschnitt 1 feste Blende 1 Schubkasten	washbasin base cabinet with siphon-cutout 1 fixed panel 1 drawer	wastafelonderkast met sifonuitsparing 1 vaste opening 1 lade	armoire de base du lavabo avec découpe de siphon 1 façade fixe 1 tiroir	WMFBS6	464,-
	B = 60,5 cm H = 47,8 cm T = 48,0 cm	Waschtisch-Unterschrank mit Siphonausschnitt 1 Schubkasten 1 Auszug	washbasin base cabinet with siphon-cutout 1 drawer 1 pull-out	wastafelonderkast met sifonuitsparing 1 lade 1 volledige uitrekelement	armoire de base du lavabo avec découpe de siphon 1 tiroir 1 coulissant	WMFSA6	628,-


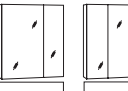
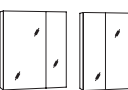
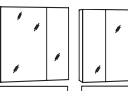
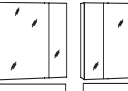
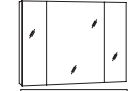
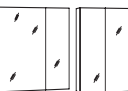
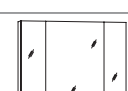
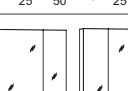
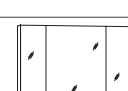
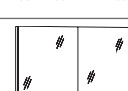
Unterschrank ohne Siphonausschnitt | base cabinet without siphon-cutout | onderkast zonder sifonuitsparing | armoire de base sans découpe de siphon

	B = 40,0 cm H = 23,8 cm T = 48,0 cm	Unterschrank ohne Siphonausschnitt 1 Auszug	base cabinet without siphon-cutout 1 pull-out	onderkast zonder sifonuitsparing 1 volledige uitrekelement	armoire de base sans découpe de siphon 1 coulissant	UFA4	309,-
	B = 40,0 cm H = 36,6 cm T = 48,0 cm	Unterschrank ohne Siphonausschnitt 1 Schubkasten 1 Auszug	base cabinet without siphon-cutout 1 drawer 1 pull-out	onderkast zonder sifonuitsparing 1 lade 1 volledige uitrekelement	armoire de base sans découpe de siphon 1 tiroir 1 coulissant	UFSA4	525,-
	B = 40,0 cm H = 47,8 cm T = 48,0 cm	Unterschrank ohne Siphonausschnitt 2 Auszüge	base cabinet without siphon-cutout 2 pull-outs	onderkast zonder sifonuitsparing 2 volledige uitrekelementen	armoire de base sans découpe de siphon 2 coulissants	UFAA4	546,-
	B = 60,0 cm H = 23,8 cm T = 48,0 cm	Unterschrank ohne Siphonausschnitt 1 Auszug	base cabinet without siphon-cutout 1 pull-out	onderkast zonder sifonuitsparing 1 volledige uitrekelement	armoire de base sans découpe de siphon 1 coulissant	UFA6	330,-
	B = 60,0 cm H = 36,6 cm T = 48,0 cm	Unterschrank ohne Siphonausschnitt 1 Schubkasten 1 Auszug	base cabinet without siphon-cutout 1 drawer 1 pull-out	onderkast zonder sifonuitsparing 1 lade 1 volledige uitrekelement	armoire de base sans découpe de siphon 1 tiroir 1 coulissant	UFSA6	597,-
	B = 60,0 cm H = 47,8 cm T = 48,0 cm	Unterschrank ohne Siphonausschnitt 2 Auszüge	base cabinet without siphon-cutout 2 pull-outs	onderkast zonder sifonuitsparing 2 volledige uitrekelementen	armoire de base sans découpe de siphon 2 coulissants	UFAA6	618,-

Unverbindlich empfohlene VK-Preise inkl. MwSt. / recommended sales prices incl. VAT / aanbevolen verkoopprijzen inclusief BTW / prix de vente recommandés, TVA inclus

	B = 33,7 cm H = 4,3 cm T = 33,0 cm	Schubkasteneinsatz Kunststoff für oberen Auszug vom Waschtisch-Unterschrank	plastic drawer insert for top pull-out from washbasin base cabinet	kunststof lade-inzetstuk voor bovenste uitrekelement uit wastafelonderkast	insert de tiroir en plastique pour le tiroir supérieur de l'élément bas du lavabo	SMBEG3	31,-
---	--	--	--	--	---	--------	------

Maße dimension afmetingen dimensions	B = Breite / width / breedte / largeur cm H = Höhe / height / hoogte / hauteur cm T = Tiefe / depth / diepte / profondeur cm				Artikel-Nr. article-no. artikel nr. article n°.	PG1
	DE	EN	NL	FR		

	B = 60,0 cm H = 68,2 cm T = 17,6 cm	Spiegelschrank, 1 beidseitig verspiegelte Tür 2 Glaseinlegeböden, inkl. Schalter/Steckdose	mirror cabinet, 1 door mirrored on both sides 2 glass shelves, incl. switch/socket	spiegelkast, 1 deur gespiegeld aan beide zijden 2 glazen leggers, incl. schakelaar/contactdoos	armoire de toilette, 1 porte avec miroir des deux côtés, 2 tablettes en verre, avec interrupteur/prise de courant	SFX6	597,-
	B = 60,0 cm H = 68,2 cm T = 17,6 cm	Spiegelschrank, 2 beidseitig verspiegelte Türen 2 Glaseinlegeböden, inkl. Schalter/Steckdose	mirror cabinet, 2 doors mirrored on both sides 2 glass shelves, incl. switch/socket	spiegelkast, 2 deuren gespiegeld aan beide zijden 2 glazen leggers, incl. schakelaar/contactdoos	armoire de toilette, 2 portes avec miroir des deux côtés, 2 étagères en verre, avec interrupteur/prise de courant	SFX6L SFX6R	40/20 20/40 659,- 659,-
	B = 70,0 cm H = 68,2 cm T = 17,6 cm	Spiegelschrank, 2 beidseitig verspiegelte Türen 2 Glaseinlegeböden, inkl. Schalter/Steckdose	mirror cabinet, 2 doors mirrored on both sides 2 glass shelves, incl. switch/socket	spiegelkast, 2 deuren gespiegeld aan beide zijden 2 glazen leggers, incl. schakelaar/contactdoos	armoire de toilette, 2 portes avec miroir des deux côtés, 2 tablettes en verre, avec interrupteur/prise de courant	SFX7L SFX7R	50/20 20/50 701,- 701,-
	B = 80,0 cm H = 68,2 cm T = 17,6 cm	Spiegelschrank, 2 beidseitig verspiegelte Türen 2 Glaseinlegeböden, inkl. Schalter/Steckdose	mirror cabinet, 2 doors mirrored on both sides 2 glass shelves, incl. switch/socket	spiegelkast, 2 deuren gespiegeld aan beide zijden 2 glazen leggers, incl. schakelaar/contactdoos	armoire de toilette, 2 portes avec miroir des deux côtés, 2 tablettes en verre, avec interrupteur/prise de courant	SFX8L SFX8R	50/30 30/50 742,- 742,-
	B = 80,0 cm H = 68,2 cm T = 17,6 cm	Spiegelschrank, 2 beidseitig verspiegelte Türen 2 Glaseinlegeböden, inkl. Schalter/Steckdose	mirror cabinet, 2 doors mirrored on both sides 2 glass shelves, incl. switch/socket	spiegelkast, 2 deuren gespiegeld aan beide zijden 2 glazen leggers, incl. schakelaar/contactdoos	armoire de toilette, 2 portes avec miroir des deux côtés, 2 tablettes en verre, avec interrupteur/prise de courant	SFX82L SFX82R	60/20 20/60 742,- 742,-
	B = 90,0 cm H = 68,2 cm T = 17,6 cm	Spiegelschrank, 3 beidseitig verspiegelte Türen 4 Glaseinlegeböden, inkl. Schalter/Steckdose	mirror cabinet, 3 doors mirrored on both sides 4 glass shelves, incl. switch/socket	spiegelkast, 3 deuren gespiegeld aan beide zijden 4 glazen leggers, incl. schakelaar/contactdoos	armoire de toilette, 3 portes avec miroir des deux côtés, 4 tablettes en verre, avec interrupteur/prise de courant	SFX9	20/50/20 865,-
	B = 90,0 cm H = 68,2 cm T = 17,6 cm	Spiegelschrank, 2 beidseitig verspiegelte Türen 2 Glaseinlegeböden, inkl. Schalter/Steckdose	mirror cabinet, 2 doors mirrored on both sides 2 glass shelves, incl. switch/socket	spiegelkast, 2 deuren gespiegeld aan beide zijden 2 glazen leggers, incl. schakelaar/contactdoos	armoire de toilette, 2 portes avec miroir des deux côtés, 2 tablettes en verre, avec interrupteur/prise de courant	SFX9L SFX9R	60/30 30/60 783,- 783,-
	B = 100,0 cm H = 68,2 cm T = 17,6 cm	Spiegelschrank, 3 beidseitig verspiegelte Türen 4 Glaseinlegeböden, inkl. Schalter/Steckdose	mirror cabinet, 3 doors mirrored on both sides 4 glass shelves, incl. switch/socket	spiegelkast, 3 deuren gespiegeld aan beide zijden 4 glazen leggers, incl. schakelaar/contactdoos	armoire de toilette, 3 portes avec miroir des deux côtés, 4 tablettes en verre, avec interrupteur/prise de courant	SFX10	25/50/25 906,-
	B = 100,0 cm H = 68,2 cm T = 17,6 cm	Spiegelschrank, 2 beidseitig verspiegelte Türen 2 Glaseinlegeböden, inkl. Schalter/Steckdose	mirror cabinet, 2 doors mirrored on both sides 2 glass shelves, incl. switch/socket	spiegelkast, 2 deuren gespiegeld aan beide zijden 2 glazen leggers, incl. schakelaar/contactdoos	armoire de toilette, 2 portes avec miroir des deux côtés, 2 tablettes en verre, avec interrupteur/prise de courant	SFX10L SFX10R	60/40 40/60 824,- 824,-
	B = 120,0 cm H = 68,2 cm T = 17,6 cm	Spiegelschrank, 3 beidseitig verspiegelte Türen 4 Glaseinlegeböden, inkl. Schalter/Steckdose	mirror cabinet, 3 doors mirrored on both sides 4 glass shelves, incl. switch/socket	spiegelkast, 3 deuren gespiegeld aan beide zijden 4 glazen leggers, incl. schakelaar/contactdoos	armoire de toilette, 3 portes avec miroir des deux côtés, 4 tablettes en verre, avec interrupteur/prise de courant	SFX12	35/50/35 948,-
	B = 120,0 cm H = 68,2 cm T = 17,6 cm	Spiegelschrank, 2 beidseitig verspiegelte Türen 4 Glaseinlegeböden, inkl. Schalter/Steckdose	mirror cabinet, 2 doors mirrored on both sides 4 glass shelves, incl. switch/socket	spiegelkast, 2 deuren volledig gespiegeld aan beide zijden 4 glazen leggers, incl. schakelaar/contactdoos	armoire de toilette, 2 portes avec miroir des deux côtés, 4 tablettes en verre, avec interrupteur/prise de courant	SFX12D	60/60 876,-

Alle Spiegelschränke ohne Beleuchtung / without lighting / zonder verlichting / sans éclairage
Unverbindlich empfohlene VK-Preise inkl. MwSt. / recommended sales prices incl. VAT / aanbevolen verkoopprijzen inclusief BTW / prix de vente recommandés, TVA inclus

Beleuchtungen siehe Seite 62/63 | Illuminations see page 62/63 | verlichting zie pagina 62/63 | éclairages, voir page 62/63







Maße dimension afmetingen dimensions	B = Breite / width / breedte / largeur cm H = Höhe / height / hoogte / hauteur cm T = Tiefe / depth / diepte / profondeur cm	Mineralmarmor Waschtische, fix marble minerals washbasin, fixed dimension marmere mineralwastafel, vaste afmeting vaste afmetingen, dimension fixes	Artikel-Nr. article-no. artikel nr. article n°.			
		DE EN NL FR				
	B = 130,0 cm H = 68,2 cm T = 17,6 cm	Spiegelschrank, 3 beidseitig verspiegelte Türen 4 Glaseinlegeböden, inkl. Schalter/Steckdose	mirror cabinet, 3 doors mirrored on both sides 4 glass shelves, incl. switch/socket	spiegelkast, 3 deuren gespiegeld aan beide zijden 4 glazen leggers, incl. schakelaar/contactdoos	armoire de toilette, 3 portes avec miroir des deux côtés, 4 tablettes en verre, avec interrupteur/ prise de courant	SFX13 40/50/40 968,-
	B = 130,0 cm H = 68,2 cm T = 17,6 cm	Spiegelschrank, 3 beidseitig verspiegelte Türen 4 Glaseinlegeböden, inkl. Schalter/Steckdose	mirror cabinet, 3 doors mirrored on both sides 4 glass shelves, incl. switch/socket	spiegelkast, 3 deuren gespiegeld aan beide zijden 4 glazen leggers, incl. schakelaar/contactdoos	armoire de toilette, 3 portes avec miroir des deux côtés, 4 tablettes en verre, avec interrupteur/ prise de courant	SFX13D 50/30/50 968,-
	B = 140,0 cm H = 68,2 cm T = 17,6 cm	Spiegelschrank, 3 beidseitig verspiegelte Türen 4 Glaseinlegeböden, inkl. Schalter/Steckdose	mirror cabinet, 3 doors mirrored on both sides 4 glass shelves, incl. switch/socket	spiegelkast, 3 deuren gespiegeld aan beide zijden 4 glazen leggers, incl. schakelaar/contactdoos	armoire de toilette, 3 portes avec miroir des deux côtés, 4 tablettes en verre, avec interrupteur/ prise de courant	SFX14 40/60/40 1010,-
	B = 140,0 cm H = 68,2 cm T = 17,6 cm	Spiegelschrank, 3 beidseitig verspiegelte Türen 4 Glaseinlegeböden, inkl. Schalter/Steckdose	mirror cabinet, 3 doors mirrored on both sides 4 glass shelves, incl. switch/socket	spiegelkast, 3 deuren gespiegeld aan beide zijden 4 glazen leggers, incl. schakelaar/contactdoos	armoire de toilette, 3 portes avec miroir des deux côtés, 4 tablettes en verre, avec interrupteur/ prise de courant	SFX14M 60/20/60 1010,-
	B = 150,0 cm H = 68,2 cm T = 17,6 cm	Spiegelschrank, 3 beidseitig verspiegelte Türen 4 Glaseinlegeböden, inkl. Schalter/Steckdose	mirror cabinet, 3 doors mirrored on both sides 4 glass shelves, incl. switch/socket	spiegelkast, 3 deuren gespiegeld aan beide zijden 4 glazen leggers, incl. schakelaar/contactdoos	armoire de toilette, 3 portes avec miroir des deux côtés, 4 tablettes en verre, avec interrupteur/ prise de courant	SFX15 60/30/60 1082,-
	B = 150,0 cm H = 68,2 cm T = 17,6 cm	Spiegelschrank, 3 beidseitig verspiegelte Türen 6 Glaseinlegeböden, inkl. Schalter/Steckdose	mirror cabinet, 3 doors mirrored on both sides 6 glass shelves, incl. switch/socket	spiegelkast, 3 deuren gespiegeld aan beide zijden 6 glazen leggers, incl. schakelaar/contactdoos	armoire de toilette, 3 portes avec miroir des deux côtés, 6 tablettes en verre, avec interrupteur/ prise de courant	SFX15L 60/60/30 1082,-
	B = 150,0 cm H = 68,2 cm T = 17,6 cm	Spiegelschrank, 3 beidseitig verspiegelte Türen 6 Glaseinlegeböden, inkl. Schalter/Steckdose	mirror cabinet, 3 doors mirrored on both sides 6 glass shelves, incl. switch/socket	spiegelkast, 3 deuren gespiegeld aan beide zijden 6 glazen leggers, incl. schakelaar/contactdoos	armoire de toilette, 3 portes avec miroir des deux côtés, 6 tablettes en verre, avec interrupteur/ prise de courant	SFX15R 30/60/60 1082,-
	B = 160,0 cm H = 68,2 cm T = 17,6 cm	Spiegelschrank, 3 beidseitig verspiegelte Türen 4 Glaseinlegeböden, inkl. Schalter/Steckdose	mirror cabinet, 3 doors mirrored on both sides 4 glass shelves, incl. switch/socket	spiegelkast, 3 deuren gespiegeld aan beide zijden 4 glazen leggers, incl. schakelaar/contactdoos	armoire de toilette, 3 portes avec miroir des deux côtés, 4 tablettes en verre, avec interrupteur/ prise de courant	SFX16 60/40/60 1123,-
	B = 160,0 cm H = 68,2 cm T = 17,6 cm	Spiegelschrank, 4 beidseitig verspiegelte Türen 4 Glaseinlegeböden, inkl. 2 x Schalter/Steckdose	mirror cabinet, 4 doors mirrored on both sides 4 glass shelves, incl. 2 x switch/socket	spiegelkast, 4 deuren gespiegeld aan beide zijden 4 glazen leggers, incl. 2 x schakelaar/contactdoos	armoire de toilette, 4 portes avec miroir des deux côtés, 4 tablettes en verre, avec 2 x interrupteur/prise de courant	SFX16D 20/60/ 60/20 1442,-

Alle Spiegelschränke ohne Beleuchtung / without lighting / zonder verlichting / sans éclairage
Unverbindlich empfohlene VK-Preise inkl. MwSt. / recommended sales prices incl. VAT / aanbevolen verkoopprijzen inclusief BTW / prix de vente recommandés, TVA inclus

Beleuchtungen siehe Seite 62/63 | Illuminations see page 62/63 | verlichting zie pagina 62/63 | éclairages, voir page 62/63

Maße dimension afmetingen dimensions	B = Breite / width / breedte / largeur cm H = Höhe / height / hoogte / hauteur cm T = Tiefe / depth / diepte / profondeur cm	Spiegelpaneele ohne/mit Beleuchtung mirror panels without/avec lighting spiegelpanelen zonder/met verlichting panneaux miroir sans/avec éclairage	Artikel-Nr. article-no. artikel nr. article n°.				
		DE EN NL FR					
	B = 60,0 cm H = 68,2 cm T = 2,8 cm	Spiegelpaneel ohne Beleuchtung, Schalter Helligkeit dimmbar	mirror panel without lighting, switch center brightness dimmable	spiegelpaneel zonder verlichting, schakelaar in middenonder helderheid dimbaar	panneau miroir sans éclairage, interrupteur au centre bas luminosité réglable	SPOX6 206,-	
	B = 70,0 cm H = 68,2 cm T = 2,8 cm	Spiegelpaneel ohne Beleuchtung, Schalter Helligkeit dimmbar	mirror panel without lighting, switch center brightness dimmable	spiegelpaneel zonder verlichting, schakelaar in middenonder helderheid dimbaar	panneau miroir sans éclairage, interrupteur au centre bas luminosité réglable	SPOX7 227,-	
	B = 80,0 cm H = 68,2 cm T = 2,8 cm	Spiegelpaneel ohne Beleuchtung, Schalter Helligkeit dimmbar	mirror panel without lighting, switch center brightness dimmable	spiegelpaneel zonder verlichting, schakelaar in middenonder helderheid dimbaar	panneau miroir sans éclairage, interrupteur au centre bas luminosité réglable	SPOX8 247,-	
	B = 90,0 cm H = 68,2 cm T = 2,8 cm	Spiegelpaneel ohne Beleuchtung, Schalter Helligkeit dimmbar	mirror panel without lighting, switch center brightness dimmable	spiegelpaneel zonder verlichting, schakelaar in middenonder helderheid dimbaar	panneau miroir sans éclairage, interrupteur au centre bas luminosité réglable	SPOX9 268,-	
	B = 100,0 cm H = 68,2 cm T = 2,8 cm	Spiegelpaneel ohne Beleuchtung, Schalter Helligkeit dimmbar	mirror panel without lighting, switch center brightness dimmable	spiegelpaneel zonder verlichting, schakelaar in middenonder helderheid dimbaar	panneau miroir sans éclairage, interrupteur au centre bas luminosité réglable	SPOX10 288,-	
	B = 120,0 cm H = 68,2 cm T = 2,8 cm	Spiegelpaneel ohne Beleuchtung, Schalter Helligkeit dimmbar	mirror panel without lighting, switch center brightness dimmable	spiegelpaneel zonder verlichting, schakelaar in middenonder helderheid dimbaar	panneau miroir sans éclairage, interrupteur au centre bas luminosité réglable	SPOX12 309,-	
	B = 130,0 cm H = 68,2 cm T = 2,8 cm	Spiegelpaneel ohne Beleuchtung, Schalter Helligkeit dimmbar	mirror panel without lighting, switch center brightness dimmable	spiegelpaneel zonder verlichting, schakelaar in middenonder helderheid dimbaar	panneau miroir sans éclairage, interrupteur au centre bas luminosité réglable	SPOX13 330,-	
	B = 140,0 cm H = 68,2 cm T = 2,8 cm	Spiegelpaneel ohne Beleuchtung, Schalter Helligkeit dimmbar	mirror panel without lighting, switch center brightness dimmable	spiegelpaneel zonder verlichting, schakelaar in middenonder helderheid dimbaar	panneau miroir sans éclairage, interrupteur au centre bas luminosité réglable	SPOX14 351,-	
	B = 160,0 cm H = 68,2 cm T = 2,8 cm	Spiegelpaneel ohne Beleuchtung, Schalter Helligkeit dimmbar	mirror panel without lighting, switch center brightness dimmable	spiegelpaneel zonder verlichting, schakelaar in middenonder helderheid dimbaar	panneau miroir sans éclairage, interrupteur au centre bas luminosité réglable	SPOX16 371,-	
Aufgrund des Schalters auf der Unterseite können unter diese Spiegelpaneele keine Regale geplant werden. Lichtfarbe abhängig von der Leuchte. Due to the switch beneath the mirror no shelves can be planned below these mirror panels. Light colour depending on the luminaire. / Vanwege de schakelaar aan de onderkant kunnen onder deze spiegelpanelen geen planken worden gepland. Lichtkleur afhankelijk van de armatuur. / En raison de l'interrupteur situé sur la face inférieure, il n'est pas possible de prévoir des étagères sous ces panneaux de miroir. La couleur de la lumière dépend du luminaire.							
	B = 55,0 cm H = 78,0 cm T = 2,8 cm	Spiegelpaneel LED Beleuchtung*, Sen- sorschalter, satiniert Helligkeit dimmbar	mirror panel LED-lighting* sensor switch, satinied brightness dimmable	spiegelpaneel LED- verlichting* sensorscha- kelaar, gesatineerd helderheid dimbaar	panneau miroir éclairage LED* interrupteur à capteur satiné luminosité réglable	SPE55 4000 Kelvin 17,3 Watt 2415 Lumen Dieses Produkt enthält eine Lichtquelle der Energieeffi- zienzklasse G	505,-
	Ø = 55,0 cm T = 2,8 cm	Spiegelpaneel LED Beleuchtung*, Sen- sorschalter, satiniert Helligkeit dimmbar	mirror panel LED-lighting* sensor switch, satinied brightness dimmable	spiegelpaneel LED- verlichting* sensorscha- kelaar, gesatineerd helderheid dimbaar	panneau miroir éclairage LED* interrupteur à capteur satiné luminosité réglable	SPK55 4000 Kelvin 13,5 Watt 1890 Lumen Dieses Produkt enthält eine Lichtquelle der Energieeffi- zienzklasse G	443,-
	Ø = 78,0 cm T = 2,8 cm	Spiegelpaneel LED Beleuchtung*, Sen- sorschalter, satiniert Helligkeit dimmbar	mirror panel LED-lighting* sensor switch, satinied brightness dimmable	spiegelpaneel LED- verlichting* sensorscha- kelaar, gesatineerd helderheid dimbaar	panneau miroir éclairage LED* interrupteur à capteur satiné luminosité réglable	SPK78 4000 Kelvin 20,8 Watt 2905 Lumen Dieses Produkt enthält eine Lichtquelle der Energieeffi- zienzklasse G	577,-

*Leuchtmittel sind nicht austauschbar / luminaires are not interchangeable / verlichtingsmiddelen zijn niet uitwisselbaar / les illuminants ne sont pas interchangeables
Unverbindlich empfohlene VK-Preise inkl. MwSt. / recommended sales prices incl. VAT / aanbevolen verkoopprijzen inclusief BTW / prix de vente recommandés, TVA inclus

Maße dimension afmetingen dimensions	B = Breite / width / breedte / largeur cm H = Höhe / height / hoogte / hauteur cm T = Tiefe / depth / diepte / profondeur cm				Artikel-Nr. article-no. artikel nr. article n°.		
	DE	EN	NL	FR			
	B = 60,0 cm H = 4,0 cm T = 7,0 cm	LED-Aufbauleuchte für Spiegelschrank	LED top light for mirror cabinet	LED-opbouwlamp voor spiegelkast	lampe LED de surface pour armoire de toilette	ASL60	72,-
		für Spiegelpaneel	for mirror panel	voor spiegelpaneel	pour panneau miroir	ASL60S 4000 Kelvin 5,8 Watt 248 Lumen Dieses Produkt enthält eine Lichtquelle der Energieeffizienzklasse F	134,-
	B = 80,0 cm H = 4,0 cm T = 7,0 cm	LED-Aufbauleuchte für Spiegelschrank	LED top light for mirror cabinet	LED-opbouwlamp voor spiegelkast	lampe LED de surface pour armoire de toilette	ASL80	82,-
		für Spiegelpaneel	for mirror panel	voor spiegelpaneel	pour panneau miroir	ASL80S 4000 Kelvin 7,8 Watt 331 Lumen Dieses Produkt enthält eine Lichtquelle der Energieeffizienzklasse F	144,-
	B = 60,0 cm H = 2,5 cm T = 8,0 cm	LED-Aufbauleuchte für Spiegelschrank	LED top light for mirror cabinet	LED-opbouwlamp voor spiegelkast	lampe LED de surface pour armoire de toilette	FLL60	268,-
		für Spiegelpaneel	for mirror panel	voor spiegelpaneel	pour panneau miroir	FLL60S 6000 Kelvin 11,5 Watt 1168 Lumen Dieses Produkt enthält eine Lichtquelle der Energieeffizienzklasse E	319,-
	B = 90,0 cm H = 4,0 cm T = 8,0 cm	LED-Aufbauleuchte für Spiegelschrank	LED top light for mirror cabinet	LED-opbouwlamp voor spiegelkast	lampe LED de surface pour armoire de toilette	FLL90	299,-
		für Spiegelpaneel	for mirror panel	voor spiegelpaneel	pour panneau miroir	FLL90S 6000 Kelvin 17,0 Watt 1751 Lumen Dieses Produkt enthält eine Lichtquelle der Energieeffizienzklasse E	371,-
	B = 60,0 cm H = 2,5 cm T = 8,0 cm	LED-Aufbauleuchte für Spiegelschrank	LED top light for mirror cabinet	LED-opbouwlamp voor spiegelkast	lampe LED de surface pour armoire de toilette	FLS60	361,-
		für Spiegelpaneel	for mirror panel	voor spiegelpaneel	pour panneau miroir	FLS60S 2800-6500 Kelvin 12,0 Watt 926 Lumen Dieses Produkt enthält eine Lichtquelle der Energieeffizienzklasse G	412,-
	B = 90,0 cm H = 2,5 cm T = 8,0 cm	LED-Aufbauleuchte für Spiegelschrank	LED top light for mirror cabinet	LED-opbouwlamp voor spiegelkast	lampe LED de surface pour armoire de toilette	FLS90	392,-
		für Spiegelpaneel	for mirror panel	voor spiegelpaneel	pour panneau miroir	FLS90S 2800-6500 Kelvin 17,5 Watt 1390 Lumen Dieses Produkt enthält eine Lichtquelle der Energieeffizienzklasse G	464,-







Unsere Spiegelschränke werden mit passendem Konverter geliefert. Daher enthalten nur die Aufbauleuchten für Spiegelpaneel einen Konverter. Bei Bestellung einer Aufbauleuchte ohne OPTIFIT-Spiegelschrank daher bitte die Version für Spiegelpaneel wählen.

Our mirror cabinets are supplied with a matching converter. Therefore only the mirror panel lights include a separate converter. Choose the mirror panel version when ordering a top light without a OPTIFIT mirror cabinet.

Onze spiegelkasten worden geleverd met een bijpassende converter. Daarom bevat alleen de verlichting voor spiegelpanelen een converter. Als u verlichting zonder OPTIFIT-spiegelkast bestelt, kies dan ook de versie voor spiegelpanelen.

Nos armoires de toilette sont livrées avec un convertisseur adapté. C'est pourquoi seuls les éclairages pour panneaux de miroir contiennent un convertisseur. Si vous commandez un éclairage sans armoire de toilette OPTIFIT, veuillez donc choisir la version pour panneaux de miroir.

Unverbindlich empfohlene VK-Preise inkl. MwSt. / recommended sales prices incl. VAT / aanbevolen verkoopprijzen inclusief BTW / prix de vente recommandés, TVA inclus

Maße dimension afmetingen dimensions	B = Breite / width / breedte / largeur cm H = Höhe / height / hoogte / hauteur cm T = Tiefe / depth / diepte / profondeur cm				Artikel-Nr. article-no. artikel nr. article n°.		
	DE	EN	NL	FR			
	B = 60,0 cm H = 1,5 cm T = 5,0 cm	LED-Aufbauleuchte für Spiegelschrank	LED top light for mirror cabinet	LED-opbouwlamp voor spiegelkast	lampe LED de surface pour armoire de toilette	SLM60	134,-
		für Spiegelpaneel	for mirror panel	voor spiegelpaneel	pour panneau miroir	SLM60S 2800-6500 Kelvin 5,6 Watt 452 Lumen Dieses Produkt enthält eine Lichtquelle der Energieeffizienzklasse G	185,-
	B = 90,0 cm H = 1,5 cm T = 5,0 cm	LED-Aufbauleuchte für Spiegelschrank	LED top light for mirror cabinet	LED-opbouwlamp voor spiegelkast	lampe LED de surface pour armoire de toilette	SLM90	175,-
		für Spiegelpaneel	for mirror panel	voor spiegelpaneel	pour panneau miroir	SLM90S 2800-6500 Kelvin 8,4 Watt 688 Lumen Dieses Produkt enthält eine Lichtquelle der Energieeffizienzklasse G	227,-
	B = 70,0 cm H = 3,5 cm T = 11,0 cm	LED-Aufbauleuchte für Spiegelschrank	LED top light for mirror cabinet	LED-opbouwlamp voor spiegelkast	lampe LED de surface pour armoire de toilette	LF70	381,-
		für Spiegelpaneel	for mirror panel	voor spiegelpaneel	pour panneau miroir	LF70S 6000 Kelvin 6,3 Watt 817 Lumen Dieses Produkt enthält eine Lichtquelle der Energieeffizienzklasse F	443,-
	B = 110,0 cm H = 3,5 cm T = 11,0 cm	LED-Aufbauleuchte für Spiegelschrank	LED top light for mirror cabinet	LED-opbouwlamp voor spiegelkast	lampe LED de surface pour armoire de toilette	LF110	494,-
		für Spiegelpaneel	for mirror panel	voor spiegelpaneel	pour panneau miroir	LF110S 6000 Kelvin 9,9 Watt 1284 Lumen Dieses Produkt enthält eine Lichtquelle der Energieeffizienzklasse E	567,-
	B = 60,0 cm H = 1,8 cm T = 17,4 cm	LED-Aufbauleuchte für Spiegelschrank	LED top light for mirror cabinet	LED-opbouwlamp voor spiegelkast	lampe LED de surface pour armoire de toilette	WI6	278,-
		für Spiegelpaneel	for mirror panel	voor spiegelpaneel	pour panneau miroir	WI6S 2800-6500 Kelvin 16,7 Watt 1487 Lumen Dieses Produkt enthält eine Lichtquelle der Energieeffizienzklasse F	351,-
	B = 80,0 cm H = 1,8 cm T = 17,4 cm	LED-Aufbauleuchte für Spiegelschrank	LED top light for mirror cabinet	LED-opbouwlamp voor spiegelkast	lampe LED de surface pour armoire de toilette	WI8	381,-
		für Spiegelpaneel	for mirror panel	voor spiegelpaneel	pour panneau miroir	WI8S 2800-6500 Kelvin 22,8 Watt 2004 Lumen Dieses Produkt enthält eine Lichtquelle der Energieeffizienzklasse F	454,-

Unsere Spiegelschränke werden mit passendem Konverter geliefert. Daher enthalten nur die Aufbauleuchten für Spiegelpaneel einen Konverter. Bei Bestellung einer Aufbauleuchte ohne OPTIFIT-Spiegelschrank daher bitte die Version für Spiegelpaneel wählen.

Our mirror cabinets are supplied with a matching converter. Therefore only the mirror panel lights include a separate converter. Choose the mirror panel version when ordering a top light without a OPTIFIT mirror cabinet.

Onze spiegelkasten worden geleverd met een bijpassende converter. Daarom bevat alleen de verlichting voor spiegelpanelen een converter. Als u verlichting zonder OPTIFIT-spiegelkast bestelt, kies dan ook de versie voor spiegelpanelen.

Nos armoires de toilette sont livrées avec un convertisseur adapté. C'est pourquoi seuls les éclairages pour panneaux de miroir contiennent un convertisseur. Si vous commandez un éclairage sans armoire de toilette OPTIFIT, veuillez donc choisir la version pour panneaux de miroir.







Unverbindlich empfohlene VK-Preise inkl. MwSt. / recommended sales prices incl. VAT / aanbevolen verkoopprijzen inclusief BTW / prix de vente recommandés, TVA inclus

Regale, Zubehör & Beistellschränke ab Seite 64 | shelves, accessories & side cabinets from page 64 | planken, accessoires & zijkasten vanaf pagina 64 | étagères, accessoires & armoires d'appoint à la page 64

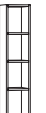





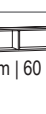
Regale & Zubehör

shelves & accessories, planken & accessoires, étagères & accessoires

Regalfarben / shelf colours / schapkleuren / couleurs des étagères

 491	Kastanie Graphit Nb. graphite chestnut finish afwerking kastanjedecor grafiet finition châtaignier graphite OR45 - PG 1	 474	Eiche Str. Natur Nb. oak structure nature finish afwerk. eiken structuur nat. finition chêne naturel structure OR55 - PG 1	 436	Eiche Str. Weiß Nb. oak structure white finish afwerking eiken structuur wit finition chêne blanc structuree OR40 - PG 1	 427	Eiche Str. Braun Nb. oak structure brown finish afwerk. eiken structuur bruin finition chêne brun structure OR70 - PG 1
 285	Anthrazit Seidenglanz silk gloss anthracite anthraciet zijdeglans satinée anthracite OR84 - PG 1	 287	Weiß Seidenglanz silk gloss white wit zijdeglans satinée blanche OR86 - PG 1				

Maße dimension afmetingen dimensions	B = Breite / width / breedte / largeur cm H = Höhe / height / hoogte / hauteur cm T = Tiefe / depth / diepte / profondeur cm S = Stärke / thickness / dikte / épaisseur	Artikel-Nr. article-no. artikel nr. article n°.	PG1
---	--	--	-----

	DE	EN	NL	FR			
	B = 15,0 cm B = 20,0 cm H = 68,2 cm T = 15,6 cm S = 1,0 cm	Regal für Spiegelschrank und paneel, inkl. Aufhänger	shelf for mirror cabinet and panel, incl. hanger	plank voor spiegelkast en paneel, incl. hanger	étagère pour armoire de toilette et panneau, y compris suspension	REB15 REB20	158,- 169,-
	B = 15,0 - 60,0 cm H = 68,2 cm T = 15,6 cm S = 1,0 cm	Variables Regal für Spiegelschrank und paneel, inkl. Aufhänger nur senkrechte Montage möglich	variable shelf for mirror cabinet and panel, incl. hanger only vertical mounting possible	variabele plank voor spiegelkast en paneel, incl. hanger alleen verticale montage mogelijk	étagère variable pour armoire de toilette et panneau, y compris suspension montage vertical uniquement possible	REBV	343,-
	B = 45,0 cm B = 60,0 cm B = 80,0 cm B = 90,0 cm B = 100,0 cm H = 17,0 cm T = 15,6 cm S = 1,0 cm	Regal für Spiegelschrank und paneel, inkl. Aufhänger	shelf for mirror cabinet and panel, incl. hanger	plank voor spiegelkast en paneel, incl. hanger	étagère pour armoire de toilette et panneau, y compris suspension	SRB45 SRB6 SRB8 SRB9 SRB10	119,- 132,- 155,- 163,- 175,-
	B = 80,0 cm H = 17,0 cm T = 15,6 cm S = 1,0 cm	Regal für Spiegelschrank und paneel, inkl. Aufhänger	shelf for mirror cabinet and panel, incl. hanger	plank voor spiegelkast en paneel, incl. hanger	étagère pour armoire de toilette et panneau, y compris suspension	SRB8-35 SRB8-53	155,- 155,-
	B = 90,0 cm H = 17,0 cm T = 15,6 cm S = 1,0 cm	Regal für Spiegelschrank und paneel, inkl. Aufhänger	shelf for mirror cabinet and panel, incl. hanger	plank voor spiegelkast en paneel, incl. hanger	étagère pour armoire de toilette et panneau, y compris suspension	SRB9-36 SRB9-4545	163,- 163,-
	B = 100,0 cm H = 17,0 cm T = 15,6 cm S = 1,0 cm	Regal für Spiegelschrank und paneel, inkl. Aufhänger	shelf for mirror cabinet and panel, incl. hanger	plank voor spiegelkast en paneel, incl. hanger	étagère pour armoire de toilette et panneau, y compris suspension	SRB10-64	175,-
	B = 120,0 cm H = 17,0 cm T = 15,6 cm S = 1,0 cm	Regal für Spiegelschrank und paneel, inkl. Aufhänger	shelf for mirror cabinet and panel, incl. hanger	plank voor spiegelkast en paneel, incl. hanger	étagère pour armoire de toilette et panneau, y compris suspension	SRB12-66	186,-

Alle Regale (mit Ausnahme REBV) können waagrecht oder senkrecht montiert werden, auch freihängend / all shelves (with exception REBV) can be mounted horizontally or vertically, also free hanging / alle schappen (met uitzondering van REBV) kunnen horizontaal of verticaal worden gemonteerd, ook vrij opgehangen / toutes les étagères (à l'exception de REBV) peuvent être montées à l'horizontale ou à la verticale, également en suspension libre

Unverbindlich empfohlene VK-Preise inkl. MwSt. / recommended sales prices incl. VAT / aanbevolen verkoopprijzen inclusief BTW / prix de vente recommandés, TVA inclus


Regale & Zubehör

shelves & accessories, planken & accessoires, étagères & accessoires









Maße dimension afmetingen dimensions	B = Breite / width / breedte / largeur cm H = Höhe / height / hoogte / hauteur cm T = Tiefe / depth / diepte / profondeur cm	Artikel-Nr. article-no. artikel nr. article n°.	PG1	PG3
---	--	--	-----	-----





DE EN NL FR

Winkelablage | angle shelf | hoekplank | étagère d'angle

	B = 45,0 cm H = 15,8 cm T = 12,6 cm	Winkelablage, unten mit satiniertem Glasboden für Spiegel-schrank und -paneel, inkl. Aufhänger	bottom angle shelf with frosted glass shelf base for mirror cabinet and panel, incl. hanging brackets	hoekplank, bodem met gesatineerd glazen legger voor spiegelkast en -paneel, incl. hanger	étagère d'angle, fond avec étagère en verre satiné pour armoire de toilette et panneau, y compris suspension	SRP45	98,-
	B = 60,0 cm H = 15,8 cm T = 12,6 cm					SRP6	113,-

Steckböden | insertable shelves | inlegplanken | étagères


 491	Kastanie Graphit Nb. graphite chestnut finish afwerking kastanjedecor grafiet finition châtaignier graphite OR45 - PG 1	 474	Eiche Str. Natur Nb. oak structure nature finish afwerk. eiken structuur nat. finition chêne naturel structure OR55 - PG 1	 436	Eiche Str. Weiß Nb. oak structure white finish afwerking eiken structuur wit finition chêne blanc structuree OR40 - PG 1	 427	Eiche Str. Braun Nb. oak structure brown finish afwerk. eiken structuur bruin finition chêne brun structure OR70 - PG 1
 285	Anthrazit Seidenglanz silk gloss anthracite anthraciet zijdeglans satinée anthracite OR84 - PG 1	 287	Weiß Seidenglanz silk gloss white wit zijdeglans satinée blanche OR86 - PG 1	 438	Anthrazit Glanz Folie gloss anthracite foil anthraciet glans folie anthracite brillant feuille OR30 - PG 3	 961	Weiß Glanz Folie gloss white foil wit glans folie blanc brillant feuille OR50 - PG 3

	B = 40,0 cm H = 1,6 cm T = 12,4 cm	Steckboden für Spiegelschrank-/paneel Unterseite weiß, inkl. 2 Wandhaltern chrom	shelf for mirror cabinets-/panels white bottom, incl. 2 chromed wall brackets	insteekplank voor spiegelkast-/paneel onderkant wit, incl. 2 wandbeugels chroom	tablette enfichable pour armoire de toilette/panneau face inférieure blanche, incl. 2 supports muraux chromés	SB4	99,-	107,-
	B = 80,0 cm H = 1,6 cm T = 12,0 cm	Steckboden für Spiegelschrank-/paneel Unterseite weiß, inkl. 2 Wandhaltern chrom	shelf for mirror cabinets-/panels white bottom, incl. 2 chromed wall brackets	insteekplank voor spiegelkast-/paneel onderkant wit, incl. 2 wandbeugels chroom	tablette enfichable pour armoire de toilette/panneau face inférieure blanche, incl. 2 supports muraux chromés	SB8	113,-	122,-
	B = 100,0 cm H = 1,6 cm T = 12,0 cm	Steckboden für Spiegelschrank-/paneel Unterseite weiß, inkl. 2 Wandhaltern chrom	shelf for mirror cabinets-/panels white bottom, incl. 2 chromed wall brackets	insteekplank voor spiegelkast-/paneel onderkant wit, incl. 2 wandbeugels chroom	tablette enfichable pour armoire de toilette/panneau face inférieure blanche, incl. 2 supports muraux chromés	SB10	120,-	140,-
	B = 120,0 cm H = 1,6 cm T = 12,0 cm	Steckboden für Spiegelschrank-/paneel Unterseite weiß, inkl. 2 Wandhaltern chrom	shelf for mirror cabinets-/panels white bottom, incl. 2 chromed wall brackets	insteekplank voor spiegelkast-/paneel onderkant wit, incl. 2 wandbeugels chroom	tablette enfichable pour armoire de toilette/panneau face inférieure blanche, incl. 2 supports muraux chromés	SB12	124,-	155,-


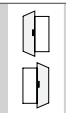

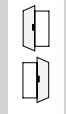
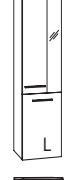
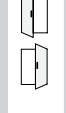
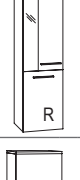

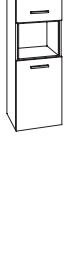










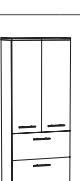

Unverbindlich empfohlene VK-Preise inkl. MwSt. / recommended sales prices incl. VAT / aanbevolen verkoopprijzen inclusief BTW / prix de vente recommandés, TVA inclus

Maße dimension afmetingen dimensions	B = Breite / width / breedte / largeur cm H = Höhe / height / hoogte / hauteur cm T = Tiefe / depth / diepte / profondeur cm					Artikel-Nr. article-no. artikel nr. article n°.	für Progr. for progr. voor progr. pour progr	
		DE	EN	NL	FR			
	B = 5,0 cm H = 1,0 cm T = 33,0 cm	Handtuchhalter 1-armig Chrom Glanz	towel holder 1-armed gloss chrome	handdoekhouder 1-arm glans chroom	porte-serviettes 1 bras chrome brillant	HHF133		46,-
	B = 5,0 cm H = 1,0 cm T = 33,0 cm	Handtuchhalter 1-armig Matt Schwarz	towel holder 1-armed matt black	handdoekhouder 1-arm matzwart	porte-serviettes 1 bras noir mat	HHF133S		46,-
	B = 5,0 cm H = 2,5 cm T = 40,0 cm	Handtuchhalter 1-armig Chrom Glanz Bitte beachten Sie die Tiefe der Waschtisch-unterschranke	towel holder 1-armed gloss chrome please note the depth of the washbasin base cabinets	handdoekhouder 1-arm glans chroom let op de diepte van de badmeubelen	porte-serviettes 1 bras chrome brillant veuillez tenir compte de la profondeur des meubles sous-lavabo	RHH		87,-
	B = 30,9 cm H = 4,5 cm T = 28,0 cm	Schubkasteneinsatz Kunststoff für Beistellschränke 40 cm	drawer insert plastic for side cabinets 40 cm	lade-inzetstuk kunststof voor zijkasten 40 cm	insert de tiroir en plastique pour armoires latérales 40 cm	SEG4		34,-
	B = 30,9 cm H = 4,5 cm T = 38,0 cm	Schubkasteneinsatz Kunststoff für Beistellschränke 40 cm	drawer insert plastic for side cabinets 40 cm	lade-inzetstuk kunststof voor zijkasten 40 cm	insert de tiroir en plastique pour armoires latérales 40 cm	SEG44		38,-
	B = 50,9 cm H = 4,5 cm T = 28,0 cm	Schubkasteneinsatz Kunststoff für Beistellschränke 60 cm	drawer insert plastic for side cabinets 60 cm	lade-inzetstuk kunststof voor zijkasten 60 cm	insert de tiroir en plastique pour armoires latérales 60 cm	SEG6		58,-
	B = 36,0 cm H = 8,9 cm T = 30,0 cm	Innenschubkasten für Beistellschränke 40 cm	inner drawer for side cabinets 40 cm	interne lade voor zijkasten 40 cm	tiroir intérieur pour meubles latéraux 40 cm	ISG40		173,-
		Einhebel-Waschtischarmatur, Chrom, inkl. Zugstange und Befestigungsmaterial	single lever washbasin tap, chrome, incl. pull rod and fixing material	eéngreeps wastafelkraan, chrom, incl. trekstang en bevestigingsmateriaal	robinet de lavabo à levier unique, chromé, avec tige de traction et matériel de fixation	MBCAP		93,-
		Einhebel-Waschtischarmatur, Chrom, inkl. Zugstange und Befestigungsmaterial	single lever washbasin tap, chrome, incl. pull rod and fixing material	eéngreeps wastafelkraan, chrom, incl. trekstang en bevestigingsmateriaal	robinet de lavabo à levier unique, chromé, avec tige de traction et matériel de fixation	MBCA		196,-
		Einhebel-Waschtischarmatur, Chrom, inkl. Zugstange und Befestigungsmaterial	single lever washbasin tap, chrome, incl. pull rod and fixing material	eéngreeps wastafelkraan, chrom, incl. trekstang en bevestigingsmateriaal	robinet de lavabo à levier unique, chromé, avec tige de traction et matériel de fixation	MBCR		237,-
		Einhebel-Waschtischarmatur, Chrom, inkl. Zugstange und Befestigungsmaterial	single lever washbasin tap, chrome, incl. pull rod and fixing material	eéngreeps wastafelkraan, chrom, incl. trekstang en bevestigingsmateriaal	robinet de lavabo à levier unique, chromé, avec tige de traction et matériel de fixation	MBCW		422,-
		Einhebel-Waschtischarmatur, Schwarz inkl. Befestigungsmaterial und 'Push to open' Ablauf (Nicht kompatibel mit Clou-System)	single lever washbasin tap, black, incl. fixing material and 'push-to-open' drain (not compatible with Clou-System)	eéngreeps wastafelkraan, chrom, incl. bevestigingsmateriaal en 'push-to-open' procedure (niet te vergelijken met Clou-systeem)	robinet de lavabo à levier unique, chromé, avec matériel de fixation et 'push-to-open' déroulement (non compartimentable avec le système Clou)	MBSD		196,-
	H = 6,0 cm T = 1,1 cm	Inneneinteilung für Auszug 40 cm	internal subdivision for pull-out 40 cm	interne onderverdeling voor uittrekelement 40 cm	subdivision interne pour coulissant 40 cm	IEG40	2260, 2290 2360, 2390 2460	55,-
	H = 6,0 cm T = 1,1 cm	Inneneinteilung für Auszug 60 cm	internal subdivision for pull-out 60 cm	interne onderverdeling voor uittrekelement 60 cm	subdivision interne pour coulissant 60 cm	IEG60	2460	58,-
	H = 6,0 cm T = 1,1 cm	Inneneinteilung für Auszug 77 cm	internal subdivision for pull-out 75 cm	interne onderverdeling voor uittrekelement 75 cm	subdivision interne pour coulissant 75 cm	IEG77	2260, 2290 2360, 2390	64,-
	H = 6,0 cm T = 1,1 cm	Inneneinteilung für Auszug 97 cm	internal subdivision for pull-out 95 cm	interne onderverdeling voor uittrekelement 95 cm	subdivision interne pour coulissant 95 cm	IEG97	2260, 2290 2360, 2390	74,-
	H = 6,0 cm T = 1,1 cm	Inneneinteilung für Auszug 117 cm	internal subdivision for pull-out 117 cm	interne onderverdeling voor uittrekelement 117 cm	subdivision interne pour coulissant 117 cm	IEG117	2260, 2290 2360, 2390	87,-

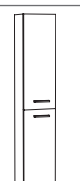
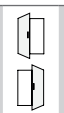
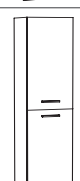
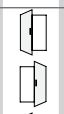
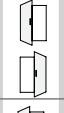
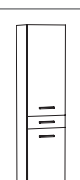
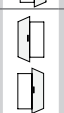
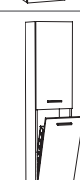
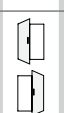
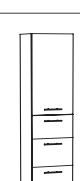
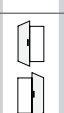
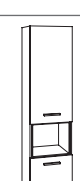
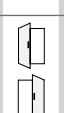







Unverbindlich empfohlene VK-Preise inkl. MwSt. / recommended sales prices incl. VAT / aanbevolen verkoopprijzen inclusief BTW / prix de vente recommandés, TVA inclus

Maße dimension afmetingen dimensions	B = Breite / width / breedte / largeur cm H = Höhe / height / hoogte / hauteur cm T = Tiefe / depth / diepte / profondeur cm					Artikel-Nr. article-no. artikel nr. article n°.		
		DE	EN	NL	FR			
	B = 210,0 cm	Montageschiene, inkl. Montagmaterial	mounting rail, incl. mounting material	montagerail, incl. montage materiaal	rail de montage, matériel de montage inclus	MS210		46,-
		Befestigungsmaterial M10 für Keramik- und Mineralmarmor Waschtische (Bei unseren Waschtischen im Lieferumfang bereits erhalten!)	mounting set M10 for ceramic and mineral marble washbasins (Included with our washbasins already included!)	bevestigingsset M10 voor keramische en minerale marmeren wastafels (Inbegrepen bij onze wastafels al inbegrepen!)	ensemble de fixation M10 pour lavabos en céramique et en marbre minéral. (Pour nos lavabos, inclus dans la livraison déjà inclus !)	MONK-4		29,-
		Steckdose / Powerbox für Spiegelschränke Ausführung Schweiz IP44 mit USB-C Stecker	socket / powerbox for mirror cabinets Switzerland version IP44 with USB-C plug	stopcontact / powerbox voor spiegelkasten Zwitserland versie IP44 met USB-C stekker	prise de courant / powerbox pour armoires de toilette version Suisse IP44 avec prise USB-C	Mehrpreis extra charge prix supplémentaire		62,-
		Steckdose / Powerbox für Spiegelschränke Ausführung Frankreich mit USB-C Stecker	socket / powerbox for mirror cabinets version France with USB-C plug	stopcontact / powerbox voor spiegelkasten versie Frankrijk met USB-C stekker	prise de courant / powerbox pour armoires de toilette version France avec prise USB-Cr	Mehrpreis extra charge prix supplémentaire		62,-
	B = 57,0 cm	Spiegelschrank-Unterbauleuchte LED	mirror cabinet-under-cabinet luminaire LED	spiegelkast LED-armatuur voor onderkasten	armoire de toilette-luminaire d'agencement LED	WTBP60	6000 Kelvin 3,5 Watt 350 Lumen Dieses Produkt enthält eine Lichtquelle der Energieeffizienzklasse F	72,-
	B = 57,0 cm	Spiegelschrank-Unterbauleuchte LED regelbar	mirror cabinet-under-cabinet luminaire LED adjustable	spiegelkast armatuur voor onderkasten LED verstelbaar	armoire de toilette-luminaire d'agencement LED réglable	WTBPR60	2800-6500 Kelvin 3,5 Watt 350 Lumen Dieses Produkt enthält eine Lichtquelle der Energieeffizienzklasse F	72,-
	B = 70,0 cm	Spiegelschrank-Unterbauleuchte LED	mirror cabinet-under-cabinet luminaire LED	spiegelkast LED-armatuur voor onderkasten	armoire de toilette-luminaire d'agencement LED	WTB70	6000 Kelvin 3,4 Watt 252 Lumen Dieses Produkt enthält eine Lichtquelle der Energieeffizienzklasse G	82,-
	B = 110,0 cm	Spiegelschrank-Unterbauleuchte LED	mirror cabinet-under-cabinet luminaire LED	spiegelkast LED-armatuur voor onderkasten	armoire de toilette-luminaire d'agencement LED	WTB110	6000 Kelvin 5,3 Watt 396 Lumen Dieses Produkt enthält eine Lichtquelle der Energieeffizienzklasse G	107,-
	B = 57,0 cm	Waschtischunterschrankbeleuchtung	vanity unit lighting	verlichting van de wastafel	éclairage sous lavabo	WTBPB60	4000 / 6000 Kelvin 3,5 Watt 350 Lumen Dieses Produkt enthält eine Lichtquelle der Energieeffizienzklasse F	165,-

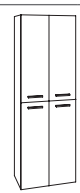
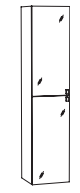
Unverbindlich empfohlene VK-Preise inkl. MwSt. / recommended sales prices incl. VAT / aanbevolen verkoopprijzen inclusief BTW / prix de vente recommandés, TVA inclus

Beistellschränke mit Griff side cabinets with handle zijkasten met handgreep armoires d'appoint avec poignée	Maße dimension afmetingen dimensions	B = Breite / width / breedte / largeur cm H = Höhe / height / hoogte / hauteur cm T = Tiefe / depth / diepte / profondeur cm	Schränke für die Programme 2260, 2360 und 2460 cabinets for the programmes 2260, 2360 and 2460 kasten voor de programma's 2260, 2360 en 2460 des armoires pour les programmes 2260, 2360 et 2460	Artikel-Nr. article-no. artikel nr. article n°	Tür door deur porte	PG1			
Griff / handle greep / poignée	DE	EN	NL	FR					
	Nr. 386	B = 40,0 cm H = 148,8 cm T = 35,0 cm	Mittelschrank inkl. Abdeckplatte, 2 Türen 1 Schubkasten 3 Glaseinlegeböden	medium cabinet incl. top, 2 doors 1 drawer 3 glass shelves	middelgrote kast incl. afdekplaat, 2 deuren 3 glazen leggers	armoire moyenne avec plaque de recouvrement, 2 portes 3 tablettes en verre	MTST4FL MTST4FR		587,- 587,-
	Nr. 271								
	Nr. 255								
	Nr. 386	B = 40,0 cm H = 148,8 cm T = 35,0 cm	Mittelschrank inkl. Abdeckplatte, 1 Tür 2 Auszüge 2 Glaseinlegeböden	medium cabinet incl. top, 1 door 2 pull-outs 2 glass shelves	middelgrote kast incl. afdekplaat, 1 deur 2 volledige uittrekelementen 2 glazen leggers	armoire moyenne avec plaque de recouvrement, 2 portes 2 coulissants 2 tablettes en verre	MTAA4FL MTAA4FR		659,- 659,-
	Nr. 265								
	Nr. 272								
	Nr. 386	B = 40,0 cm H = 148,8 cm T = 35,0 cm	Mittelschrank inkl. Abdeckplatte, 1 Tür 1 Tür Kombination Holz / satiniertes Glas 3 Glaseinlegeböden	medium cabinet incl. top, 1 door 1 door combination wood / frosted glass 3 glass shelves	middelgrote kast incl. afdekplaat, 1 deur 1 deur combinatie hout / gesatineerd glas 3 glazen leggers	armoire moyenne avec plaque de recouvrement, 1 porte 1 porte combinaison bois / verre satiné 3 tablettes en verre	MGT4FL MGT4FR		639,- 639,-
	Nr. 271								
	Nr. 255								
	Nr. 386	B = 40,0 cm H = 148,8 cm T = 35,0 cm	Mittelschrank inkl. Abdeckplatte, 2 Türen 4 Glaseinlegeböden 1 Einschubregal	medium cabinet incl. top, 2 doors 4 glass shelves 1 push-in shelf	middelgrote kast incl. afdekplaat, 2 deuren 4 glazen leggers 1 insteekplank	armoire moyenne avec plaque de recouvrement, 2 portes 4 tablettes en verre 1 étagère à pousser	MTET4FL MTET4FR		577,- 577,-
	Nr. 271								
	Nr. 255								
			Farbe bitte angeben:	please indicate colour:	kleur specificer a.u.b.:	veuillez spécifier la coul.:			
			Kastanie Graphit Nb.	Graphite chestnut decor	Grafiet kastanjedecor	Décor de châtaigne graphite	491		
			Eiche Struktur Natur Nb.	Oak structure finish	Eiken structuur finish	Finition de structure chêne	474		
			Eiche Struktur Weiß Nb.	Oak structure white finish	Eiken structuur wit finish	Finition de structure blanc	436		
			Eiche Struktur Braun Nb.	Oak structure brown finish	Eiken structuur bruin finish	Finition de structure marr.	427		
			Anthrazit Seidenglanz	Silk gloss anthracite	Zijdeglans antraciet	Anthracite brillant de soie	285		
			Weiß Seidenglanz	Silk gloss white	Zijdeglans wit	Blanc brillant de soie	287		
	Nr. 266	B = 60,0 cm H = 148,8 cm T = 35,0 cm	Mittelschrank inkl. Abdeckplatte, 4 Türen 3 Glaseinlegeböden	medium cabinet incl. top, 4 doors 3 glass shelves	middelgrote kast incl. afdekplaat, 4 deuren 3 glazen leggers	armoire moyenne avec plaque de recouvrement, 4 portes 3 tablettes en verre	MTT6F		659,-
	Nr. 273								
	Nr. 249								
	Nr. 266	B = 60,0 cm H = 148,8 cm T = 35,0 cm	Mittelschrank inkl. Abdeckplatte, 4 Türen 1 Schubkasten 3 Glaseinlegeböden	highboard incl. top, 1 door 2 glass shelves	middelgrote kast incl. afdekplaat, 4 deuren 3 glazen leggers	armoire moyenne avec plaque de recouvrement, 4 portes 1 tiroir 3 tablettes en verre	MTST6F		762,-
	Nr. 267								
	Nr. 274								
	Nr. 266	B = 60,0 cm H = 148,8 cm T = 35,0 cm	Mittelschrank inkl. Abdeckplatte, 2 Türen 2 Auszüge 2 Glaseinlegeböden	medium cabinet incl. top, 2 doors 2 pull-outs 2 glass shelves	middelgrote kast incl. afdekplaat, 2 deuren 2 volledige uittrekelementen 2 glazen leggers	armoire moyenne avec plaque de recouvrement, 2 portes 2 coulissants 2 tablettes en verre	MTAA6F		803,-
	Nr. 267								
	Nr. 273								







Unverbindlich empfohlene VK-Preise inkl. MwSt. / recommended sales prices incl. VAT / aanbevolen verkoopprijzen inclusief BTW / prix de vente recommandés, TVA inclus

Beistellschränke mit Griff side cabinets with handle zijkasten met handgreep armoires d'appoint avec poignée	Maße dimension afmetingen dimensions	B = Breite / width / breedte / largeur cm H = Höhe / height / hoogte / hauteur cm T = Tiefe / depth / diepte / profondeur cm	Schränke für die Programme 2260, 2360 und 2460 cabinets for the programmes 2260, 2360 and 2460 kasten voor de programma's 2260, 2360 en 2460 des armoires pour les programmes 2260, 2360 et 2460	Artikel-Nr. article-no. artikel nr. article n°	Tür door deur porte	PG1			
Griff / handle greep / poignée	DE	EN	NL	FR					
	Nr. 266	B = 30,0 cm H = 178,7 cm T = 35,0 cm	Hochschrank, 2 Türen 4 Glaseinlegeböden	tower cabinet, 2 doors 4 glass shelves	hoge kast, 2 deuren 4 glazen leggers	armoires haute, 2 portes 4 tablettes en verre	HTT3L HTT3R		494,- 494,-
	Nr. 273								
	Nr. 249								
	Nr. 386	B = 40,0 cm H = 178,7 cm T = 35,0 cm	Hochschrank, 2 Türen 4 Glaseinlegeböden	tower cabinet, 2 doors 4 glass shelves	hoge kast, 2 deuren 4 glazen leggers	armoires haute, 2 portes 4 tablettes en verre	HTT4L HTT4R		536,- 536,-
	Nr. 271								
	Nr. 255	B = 40,0 cm H = 178,7 cm T = 17,6 cm					HFTT4L HFTT4R		494,- 494,-
	Nr. 386	B = 40,0 cm H = 178,7 cm T = 35,0 cm	Hochschrank, 2 Türen 1 Schubkasten 3 Glaseinlegeböden	tower cabinet, 2 doors 1 drawer 3 glass shelves	hoge kast, 2 deuren 1 lade 3 glazen leggers	armoires haute, 2 portes 1 tiroir 3 tablettes en verre	HTST4L HTST4R		618,- 618,-
	Nr. 271								
	Nr. 255								
	Nr. 386	B = 40,0 cm H = 178,7 cm T = 35,0 cm	Hochschrank, 1 Tür 1 Tür / Wäschekippe 2 Glaseinlegeböden	tower cabinet, 1 door 1 door / linen bin, 2 glass shelves	hoge kast, 1 deur 1 deur / wasserettekiepe, 2 glazen leggers	armoires haute, 1 porte 1 porte / benne à linge, 2 tablettes en verre	HTW4L HTW4R		556,- 556,-
	Nr. 271								
	Nr. 255								
	Nr. 386	B = 40,0 cm H = 178,7 cm T = 35,0 cm	Hochschrank, 1 Tür 3 Auszüge 2 Glaseinlegeböden	tower cabinet, 1 door 3 extension 2 glass shelves	hoge kast, 1 deur, 3 volledige uittrekelementen 2 glazen leggers	armoires haute, 1 porte, 3 coulissants 2 tablettes en verre	HTAAA4L HTAAA4R		814,- 814,-
	Nr. 271								
	Nr. 255								
	Nr. 386	B = 40,0 cm H = 178,7 cm T = 35,0 cm	Hochschrank, 2 Türen 4 Glaseinlegeböden 1 Einschubregal	tower cabinet, 2 doors 4 glass shelves 1 push-in shelf	hoge kast, 2 deuren 4 glazen leggers 1 insteekplank	armoires haute, 2 portes 4 tablettes en verre 1 étagère à pousser	HTET4L HTET4R		659,- 659,-
	Nr. 271								
	Nr. 255								
			Farbe bitte angeben:	please indicate colour:	kleur specificer a.u.b.:	veuillez spécifier la coul.:			
			Kastanie Graphit Nb.	Graphite chestnut decor	Grafiet kastanjedecor	Décor de châtaigne graphite	491		
			Eiche Struktur Natur Nb.	Oak structure finish	Eiken structuur finish	Finition de structure chêne	474		
			Eiche Struktur Weiß Nb.	Oak structure white finish	Eiken structuur wit finish	Finition de structure blanc	436		
			Eiche Struktur Braun Nb.	Oak structure brown finish	Eiken structuur bruin finish	Finition de structure marr.	427		
			Anthrazit Seidenglanz	Silk gloss anthracite	Zijdeglans antraciet	Anthracite brillant de soie	285		
			Weiß Seidenglanz	Silk gloss white	Zijdeglans wit	Blanc brillant de soie	287		

Unverbindlich empfohlene VK-Preise inkl. MwSt. / recommended sales prices incl. VAT / aanbevolen verkoopprijzen inclusief BTW / prix de vente recommandés, TVA inclus


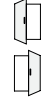

Beistellschränke mit Griff side cabinets with handle zijkasten met handgreep armoires d'appoint avec poignée	Maße dimension afmetingen dimensions	B = Breite / width / breedte / largeur cm H = Höhe / height / hoogte / hauteur cm T = Tiefe / depth / diepte / profondeur cm	Schränke für die Programme 2260, 2360 und 2460 cabinets for the programmes 2260, 2360 and 2460 kasten voor de programma's 2260, 2360 en 2460 des armoires pour les programmes 2260, 2360 et 2460	Artikel-Nr. article-no. artikel nr. article n°	Tür door deur porte	PG1		
Griff / handle greep / poignée	DE	EN	NL	FR				
 Nr. 266 Nr. 273 Nr. 249	B = 60,0 cm H = 178,7 cm T = 35,0 cm	Hochschrank, 4 Türen, 4 Glaseinlegeböden	tower cabinet, 4 doors, 4 glass shelves	hoge kast, 4 deuren, 4 glazen leggers	armoires haute, 4 portes, 4 tablettes en verre	HTT6	742,-	
		Nr. 266 267 Nr. 273 274 Nr. 249 256	Hochschrank, 4 Türen, 2 Schubkästen 4 Glaseinlegeböden	tower cabinet, 4 doors 2 drawers 4 glass shelves	hoge kast, 4 deuren 2 laden 4 glazen leggers	armoires haute, 4 portes 2 tiroirs 4 tablettes en verre	HTSST6	948,-
		Nr. 266 267 Nr. 273 274 Nr. 249 256	Hochschrank, 2 Türen 3 Auszüge 2 Glaseinlegeböden	tower cabinet, 2 doors 3 pull-outs 2 glass shelves	hoge kast, 2 deuren 3 volledige uittrekelemente 2 glazen leggers	armoires haute, 2 portes 3 coulissants 2 tablettes en verre	HTAAA6	999,-
	B = 40,0 cm H = 178,7 cm T = 35,0 cm	Hochschrank, 2 Spiegeltüren 4 Glaseinlegeböden	tower cabinet, 2 mirror doors 4 glass shelves	hoge kast, 2 spiegeldeuren 4 glazen leggers	armoire haute, 2 portes miroirs 4 tablettes en verre	BOQ_HPP4L BOQ_HPP4R	639,- 639,-	
		B = 40,0 cm H = 178,7 cm T = 17,6 cm	Hochschrank, 2 Spiegeltüren 4 Glaseinlegeböden	tower cabinet, 2 mirror doors 4 glass shelves	hoge kast, 2 spiegeldeuren 4 glazen leggers	armoire haute, 2 portes miroirs 4 tablettes en verre	BOQ_HFPP4L BOQ_HFPP4R	546,- 546,-

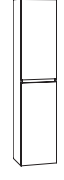
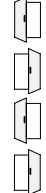
Unverbindlich empfohlene VK-Preise inkl. MwSt. / recommended sales prices incl. VAT / aanbevolen verkoopprijzen inclusief BTW / prix de vente recommandés, TVA inclus

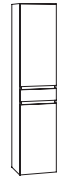
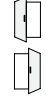
Beistellschränke mit Griffleiste Side cabinets with handle strip zijkasten met greeplijst armoires avec barre de préhension	Maße dimension afmetingen dimensions	B = Breite / width / breedte / largeur cm H = Höhe / height / hoogte / hauteur cm T = Tiefe / depth / diepte / profondeur cm	Schränke für die Programme 2260, 2360 und 2460 cabinets for the programmes 2260, 2360 and 2460 kasten voor de programma's 2260, 2360 en 2460 des armoires pour les programmes 2260, 2360 et 2460	Artikel-Nr. article-no. artikel nr. article n°	Tür door deur porte	PG1	
	DE	EN	NL	FR			
	B = 40,0 cm H = 68,2 cm T = 17,6 cm	Oberschrank 1 Tür 2 Glaseinlegeböden	top cabinet 1 door 2 glass shelves	hangkast 1 deur 2 glazen leggers	élément murale 1 porte 2 tablettes en verre	GOT40DL GOT40DR	217,- 217,-
		B = 40,0 cm H = 49,6 cm T = 35,0 cm	Unterschrank inkl. Abdeckplatte, 1 Tür 1 Schubkasten	base cabinet incl. top, 1 door 1 drawer	onderkast incl. afdekplaat, 1 deur 1 lade	armoire de base avec plaque de recouvrement, 1 porte 1 tiroir	GUST4FL GUST4FR
	B = 40,0 cm H = 91,2 cm T = 35,0 cm	Highboard inkl. Abdeckplatte, 1 Tür 2 Glaseinlegeböden	highboard incl. top, 1 door 2 glass shelves	highboard incl. afdekplaat, 1 deur 2 glazen leggers	highboard avec plaque de recouvrement 1 porte 2 tablettes en verre	GGBT4FL GGBT4FR	330,- 330,-
		B = 40,0 cm H = 91,2 cm T = 17,6 cm	Highboard inkl. Abdeckplatte, 1 Tür 1 Schubkasten 2 Glaseinlegeböden	highboard incl. top, 1 door 1 drawer 2 glass shelves	highboard incl. afdekplaat, 1 deur 2 glazen leggers	highboard avec plaque de recouvrement, 1 porte 1 tiroir 2 tablettes en verre	GHBFT4FL GHBFT4FR
	B = 40,0 cm H = 91,2 cm T = 35,0 cm	Highboard inkl. Abdeckplatte, 1 Tür 1 Schubkasten 2 Glaseinlegeböden	highboard incl. top, 1 door 1 drawer 2 glass shelves	highboard incl. afdekplaat, 1 deur 2 glazen leggers	highboard avec plaque de recouvrement, 1 porte 1 tiroir 2 tablettes en verre	GHBST4FL GHBST4FR	443,- 443,-
	B = 40,0 cm H = 91,2 cm T = 35,0 cm	Highboard inkl. Abdeckplatte, 1 Tür / Wäscheschlepp	highboard incl. top, 1 door / linen bin	highboard incl. afdekplaat, 1 deur / waterretiekieper	highboard avec plaque de recouvrement, 1 porte / benne à linge	GHBW4F	351,-
	B = 40,0 cm H = 91,2 cm T = 35,0 cm	Schminkschrank inkl. Deckel, 1 Tür 1 Klappe 2 Glaseinlegeböden Kosmetikeinsatz & Vergrößerungsspiegel	make-up cabinet incl. lid 1 door 1 flap door 2 glass shelves cosmetic insert & magnifying mirror	make-up kast incl. deksel 1 deur 1 klep 2 glazen leggers cosmetica-inzet & vergrootspiegel	armoire à maquillage avec couvercle 1 porte 1 volet 2 tablettes en verre insert cosmétique & miroir grossissant	GHBKT4L GHBKT4R	618,- 618,-
		B = 40,0 cm H = 148,8 cm T = 35,0 cm	Mittelschrank inkl. Abdeckplatte, 2 Türen 3 Glaseinlegeböden	medium cabinet incl. top, 2 doors 3 glass shelves	middelgrote kast incl. afdekplaat, 2 deuren 3 glazen leggers	armoire moyenne avec plaque de recouvrement, 2 portes 3 tablettes en verre	GMTT4FL GMTT4FR
	B = 40,0 cm H = 148,8 cm T = 35,0 cm	Mittelschrank inkl. Abdeckplatte, 2 Türen 1 Schubkasten 3 Glaseinlegeböden	medium cabinet incl. top, 2 doors 1 drawer 3 glass shelves	middelgrote kast incl. afdekplaat, 2 deuren 1 lade 3 glazen leggers	armoire moyenne avec plaque de recouvrement, 2 portes 1 tiroir 3 tablettes en verre	GMTST4FL GMTST4FR	608,- 608,-
		B = 40,0 cm H = 148,8 cm T = 35,0 cm	Mittelschrank inkl. Abdeckplatte, 1 Tür 2 Auszüge 2 Glaseinlegeböden	medium cabinet incl. top, 1 door 2 pull-outs 2 glass shelves	middelgrote kast incl. afdekplaat, 1 deur 2 volledige uittrekelementen 2 glazen leggers	armoire moyenne avec plaque de recouvrement, 1 porte 2 coulissants 2 tablettes en verre	GMTAA4FL GMTAA4FR


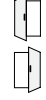
Unverbindlich empfohlene VK-Preise inkl. MwSt. / recommended sales prices incl. VAT / aanbevolen verkoopprijzen inclusief BTW / prix de vente recommandés, TVA inclus



Beistellschränke mit Griffleiste Side cabinets with handle strip zijkasten met greeplijst armoires avec barre de préhension	Maße dimension afmetingen dimensions	B = Breite / width / breedte / largeur cm H = Höhe / height / hoogte / hauteur cm T = Tiefe / depth / diepte / profondeur cm	Schränke für die Programme 2290 und 2390 cabinets for the programmes 2290 and 2390 kasten voor de programma's 2290 en 2390 des armoires pour les programmes 2290 et 2390	Artikel-Nr. article-no. artikel nr. article n°.	Tür door deur porte	PG1
--	---	--	---	--	--	-----

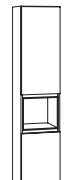
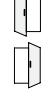

	DE	EN	NL	FR				
	B = 40,0 cm H = 148,8 cm T = 35,0 cm	Mittelschrank inkl. Abdeckplatte, 2 Türen 2 Glaseinlegeböden 1 Einschubregal	medium cabinet incl. top, 2 doors 2 glass shelves 1 push-in shelf	middelgrote kast incl. afdekplaat, 2 deuren 2 glazen leggers 1 insteekplank	armoire moyenne avec plaque de recouvrement, 2 portes 2 tablettes en verre 1 étagère à pousser	GMTET4FL GMTET4FR		597,- 597,-
		Farbe bitte angeben: Kastanie Graphit Nb. Eiche Struktur Natur Nb. Eiche Struktur Weiß Nb. Eiche Struktur Braun Nb. Anthrazit Seidenglanz Weiß Seidenglanz	please indicate colour: Graphite chestnut decor Oak structure finish Oak structure white finish Oak structure brown finish Silk gloss anthracite Silk gloss white	kleur specificer a.u.b.: Grafiet kastanjedecor Eiken structuur finish Eiken structuur wit finish Eiken structuur bruin finish Zijdeglans antraciet Zijdeglans wit	veuillez spécifier la coul.: Décor de châtaigne graphite Finition de structure chêne Finition de structure blanc Finition de structure marr. Anthracite brillant de soie Blanc brillant de soie	491 474 436 427 285 287		

	B = 40,0 cm H = 178,7 cm T = 35,0 cm	Hochschrank, 2 Türen 4 Glaseinlegeböden	medium cabinet incl. top, 2 doors 4 glass shelves	middelgrote kast incl. afdekplaat, 2 deuren 4 glazen leggers	armoire moyenne avec plaque de recouvrement, 2 portes 4 tablettes en verre	GHTT4L GHTT4R GHFTT4L GHFTT4R		556,- 556,- 474,- 474,-
---	--	---	---	--	--	--	---	----------------------------------

	B = 40,0 cm H = 178,7 cm T = 35,0 cm	Hochschrank, 2 Türen 1 Schubkasten 3 Glaseinlegeböden	tower cabinet, 2 doors 1 drawer 3 glass shelves	hoge kast, 2 deuren 1 lade 3 glazen leggers	armoires haute, 2 portes 1 tiroir 3 tablettes en verre	GHTST4L GHTST4R		659,- 659,-
--	--	--	--	--	---	--------------------	---	----------------

	B = 40,0 cm H = 178,7 cm T = 35,0 cm	Hochschrank, 1 Tür 1 Tür / Wäschekippe 2 Glaseinlegeböden	tower cabinet, 1 door 1 door / linen bin, 2 glass shelves	hoge kast, 1 deur 1 deur / wasserettekiepe, 2 glazen leggers	armoires haute, 1 porte 1 porte / benne à linge, 2 tablettes en verre	GHTW4L GHTW4R		577,- 577,-
---	--	--	--	---	--	------------------	---	----------------

	B = 40,0 cm H = 178,7 cm T = 35,0 cm	Hochschrank, 1 Tür 3 Auszüge 2 Glaseinlegeböden	tower cabinet, 1 door 3 extension 2 glass shelves	hoge kast, 1 deur, 3 volledige uitrekelementen 2 glazen leggers	armoires haute, 1 porte, 3 coulissants 2 tablettes en verre	GHTAAA4L GHTAAA4R		855,- 855,-
---	--	--	--	--	--	----------------------	---	----------------

	B = 40,0 cm H = 178,7 cm T = 35,0 cm	Hochschrank, 2 Türen 4 Glaseinlegeböden 1 Einschubregal	tower cabinet, 2 doors 4 glass shelves 1 push-in shelf	hoge kast, 2 deuren 4 glazen leggers 1 insteekplank	armoires haute, 2 portes 4 tablettes en verre 1 étagère à pousser	GHTET4L GHTET4R		680,- 680,-
		Regalfarbe bitte angeben: Kastanie Graphit Nb. Eiche Struktur Natur Nb. Eiche Struktur Weiß Nb. Eiche Struktur Braun Nb. Anthrazit Seidenglanz Weiß Seidenglanz	please indicate colour: Graphite chestnut decor Oak structure finish Oak structure white finish Oak structure brown finish Silk gloss anthracite Silk gloss white	kleur specificer a.u.b.: Grafiet kastanjedecor Eiken structuur finish Eiken structuur wit finish Eiken structuur bruin finish Zijdeglans antraciet Zijdeglans wit	veuillez spécifier la coul.: Décor de châtaigne graphite Finition de structure chêne Finition de structure blanc Finition de structure marr. Anthracite brillant de soie Blanc brillant de soie	491 474 436 427 285 287		

Unverbindlich empfohlene VK-Preise inkl. MwSt. / recommended sales prices incl. VAT / aanbevolen verkoopprijzen inclusief BTW / prix de vente recommandés, TVA inclus

Montage| assembly

Montagehinweise

Informationen zu Montagehöhe erhalten Sie auf unserer Webseite www.optifit.de

Assembly instructions

Information on installation height is available on our website www.optifit.de.

Montage-instructies

Informatie over de montagehoogte vindt u op onze website www.optifit.de.

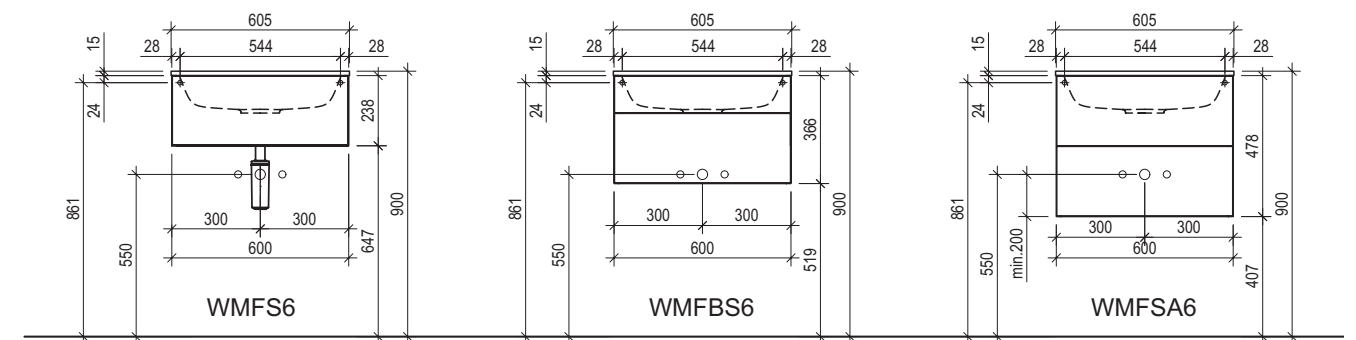
Instructions de montage

Vous trouverez des informations sur la hauteur d'installation sur notre site web www.optifit.de.



www.optifit.de

Beispiel / example / voorbeeld / exemple:



Die Montage muss durch fachkundige Personen erfolgen. Der Untergrund zur Wandbefestigung ist vor Montage zu prüfen. Bitte wählen Sie entsprechend das geeignete Befestigungsmaterial. Fehlerhafte Montagen können das Möbel beschädigen oder dessen Funktion dauerhaft beeinträchtigen. Für Sach- und Personenschäden übernehmen wir im Falle einer unsachgemäßen Montage keine Haftung.

The installation must be carried out by competent persons. The substrate for wall mounting must be checked before installation. Please choose the appropriate fixing material. Incorrect installation can damage the furniture or permanently impair its function. We accept no liability for damage to property or personal injury in the event of improper installation.

De installatie moet worden uitgevoerd door bevoegde personen. De ondergrond voor wandmontage moet voor de installatie worden gecontroleerd. Selecteer het juiste bevestigingsmateriaal. Een onjuiste installatie kan het meubilair beschadigen of de werking ervan blijvend aantasten. Wij aanvaarden geen aansprakelijkheid voor schade aan eigendommen of persoonlijk letsel in geval van onjuiste installatie.

L'installation doit être effectuée par des personnes compétentes. Le support pour le montage mural doit être vérifié avant l'installation. Veuillez sélectionner le matériel de fixation approprié. Une installation incorrecte peut endommager le mobilier ou en altérer la fonction de façon permanente. Nous déclinons toute responsabilité pour les dommages matériels ou corporels en cas d'installation incorrecte.

OPTIFIT überzeugt an allen Fronten, nicht nur im OPTIpremio Badbereich. Überzeugen Sie sich.



www.optifit.de

*OPTIFIT is convincing on all fronts, not only in the OPTIpremio bathroom area. See for yourself.
OPTIFIT overtuigt op alle fronten, niet alleen op het gebied van OPTIpremio badkamers. Kijk zelf maar.
OPTIFIT convainc sur toutes les façades, et pas seulement dans l'espace salle de bains OPTIpremio.
Laissez-vous convaincre.*



Zerlegte Küchenmöbel

*flat packed kitchen furniture
gedemonteerde keukenmeubels
meubles de cuisine démontés*



Zerlegte Badmöbel

*flat packed bathroom furniture
gedemonteerde badkamermeubels
meubles de salle de bains démontés*



Vormontierte Badmöbel OPTIguest, OPTIpremio light, prestige und plan
*assembled bathroom furniture OPTIguest, OPTIpremio ight, prestige und plan
voorgemonteerd badkamermeubels OPTIguest, OPTIpremio ight, prestige und plan
meubles de salle de bains assemblés OPTIguest, OPTIpremio ight, prestige und plan*



® Eine Marke der
JAKA-BKL GmbH | Jaka-Str. 3 | 32351 Stemwede
Tel. +49 (0) 5773 / 88-0
www.optifit.de | info@jaka-bkl.de | 05.23

Technische Änderungen und Druckfehler vorbehalten, alle Maße sind ca. Angaben, Farben können aus drucktechnischen Gründen abweichen.

Subject to technical changes and printing errors, all dimensions are approximate, colours may vary for printing reasons.

Onder voorbehoud van technische wijzigingen en drukfouten zijn alle afmetingen bij benadering, de kleuren kunnen om druktechnische redenen afwijken.

Sous réserve de modifications techniques et d'erreurs d'impression, toutes les dimensions sont approximatives, les couleurs peuvent varier pour des raisons d'impression.

Ihr Händler / your dealer / uw dealer / votre revendeur