





# OPTI**premio** vormontierte Möbel **light**



## Qualität selbstverständlich


quality as a matter of course  
kwaliteit als vanzelfsprekend  
la qualité, une évidence

**Vormontierte Möbel**  
rigid furniture  
voorgemonteerd meubilair  
meubles assemblés



**Vollauszüge mit Softclose**  
bei Schubkästen und Auszügen inklusive  
full pull-outs with softclose for drawers  
and extracts included  
volledig uittrekbaar met softclose voor laden  
en uittreksels inbegrepen  
coulissants complète avec softclose  
pour les tiroirs et extraits inclus


**Türdämpfer, softclosing inklusive**  
door damping, soft close included  
deurdemping, soft close inbegrepen  
atténuation de porte, fermeture en douceur  
incluse




**Einlegeböden aus Sicherheitsglas**  
safety glass shelves  
planken van veiligheidsglas  
étagères en verre de sécurité

**Alle Schränke wandhängend**  
all cabinets wall mounted  
alle kasten wandhangend  
toutes les armoires sont fixées au mur

**Waschtische aus Keramik**  
ceramic washbasins  
keramische wastafels  
lavabos en céramique



**Folienbeschichtung**  
• Möbelkanten abgerundet und 100 %  
wie Frontfarbe  
• 100 % Oberflächenversiegelung



**Melamin-Beschichtung**  
• Möbelkanten farblich angepasst und  
leicht gerundet, Dickkante

**Melamine coating**  
• furniture edges colour-matched and  
slightly rounded, thick edge


**Melamine coating**  
• meubelranden op elkaar afgestemd in  
kleur en licht afgeronde, dikke rand

**Revêtement mélaminé**  
• bords de meubles de couleur assortie  
et bord épais légèrement arrondi

**Foil coating**  
• furniture edges rounded and 100%  
like front colour  
• 100% surface sealing

**Folie coating**  
• meubelranden afgerond en 100%  
zoals frontkleur  
• 100% oppervlakteafdichting


**Revêtement en feuille**  
• bords des meubles arrondis et 100%  
comme la couleur de façade  
• 100% étanchéité de surface



**2510clarus 04 - 09**

Breiten / width / breedten / largeurs  
80 cm | 100 cm | 120 cm

inkl. Beistellmöbel  
incl. side cabinets  
incl. zijkasten  
incl. meubles latéraux



**2500maxus 10 - 19**

Breiten / width / breedten / largeurs  
100 cm | 120 cm

inkl. Beistellmöbel  
incl. side cabinets  
incl. zijkasten  
incl. meubles latéraux



**2400modern 20 - 25**

Breiten / width / breedten / largeurs  
80 cm | 100 cm

inkl. Beistellmöbel  
incl. side cabinets  
incl. zijkasten  
incl. meubles latéraux



**2060daily 26 - 32**

Breiten / width / breedten / largeurs  
65 cm | 85 cm | 95 cm

inkl. Beistellmöbel  
incl. side cabinets  
incl. zijkasten  
incl. meubles latéraux



**Zubehör 32 - 35**

**Keramik Waschtisch**  
ceramic washbasin  
keramische wastafel  
lavabo en céramique

**LED mit Bewegungssensor**  
LED with motion sensor  
LED met bewegingssensor  
LED avec détecteur de mouvement

**LED-Lichtfarbe kalt, 6000 Kelvin**  
LED colour temperature cold, 6000 K.  
LED kleurtemperatuur koud, 6000 K.  
Température de couleur de la LED froide, 6000 K.

**LED-Lichtfarbe warm, 4000 Kelvin**  
LED colour temperature warm, 4000 K.  
LED kleurtemperatuur warm, 4000 K.  
Température de couleur de la LED chaude, 4000 K.

**LED Lichtfarbe regelbar**  
LED colour temperature adjustable  
LED lichtkleur instelbaar  
Couleur de la lumière LED réglable

**LED mit Sensorschalter, Helligkeit dimmbar**  
LED with sensor switch, temperature adjustable  
LED met sensorschakelaar, helderheid dimbaar  
LED avec interrupteur à sensor, luminosité variable

## Farbkombinationen Front / Korpus

colour combinations front / carcass | kleurencombinaties front / corpus | combinaisons de couleurs façade / caisson



DE

Front/Korpus haben standardmäßig die gleiche Farbe.  
Zusätzlich können andere Varianten gewählt werden.  
Preisgrundlage ist die Preisgruppe der Korpusfarbe.  
Beispiel Programm 2060

Front Eiche Struktur Natur Nachbildung **KDM\_**  
Korpus Weiß Seidenglanz **\_E**  
= Bestellnummer **KDME**  
Eiche Struktur Natur Nachbildung / Weiß Seidenglanz

EN

Front/carcass have the same colour as standard.  
Other variants can also be chosen.  
The price basis is the price group of the carcass colour.  
Example program 2060

Front Oak structure nature finish **KDM\_**  
Carcass Silk gloss white **\_E**  
= Order no. **KDME**  
Oak structure nature finish / Silk gloss white

NL

Front / corpus hebben dezelfde kleur als standaard.  
Er kunnen ook andere varianten worden gekozen.  
De prijsbasis is de prijsgroep van de corpus.  
Voorbeeld programma 2060

Front Afwerking eiken structuur natuur **KDM\_**  
Corpus Zijdeglans wit **\_E**  
= Ordernummer **KDME**  
Afwerking eiken structuur natuur / Zijdeglans wit


FR


La façade / caisson sont de la même couleur que la  
norme. D'autres variantes peuvent également être  
sélectionnées.  
La base de prix est le groupe de prix de la couleur de  
la caisson.  
Exemple de programme 2060

Façade Finition de la structure en chêne **KDM\_**  
Caisson Blanc brillant feuille **\_E**  
= Numéro d'ordre **KDME**  
Finition de la structure en chêne / Blanc brillant feuille



Made in Germany





RRK

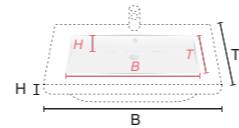
**KWRM8** | 82,0 x 2,0 x 47,0 cm  
B x H x T | 44,0 x 11,5 x 26,0 cm



**KWRM10** | 102,0 x 2,0 x 47,0 cm  
B x H x T | 50,0 x 11,5 x 26,0 cm




**KWRM12D** | 122,0 x 2,0 x 47,0 cm  
B x H x T | 41,0 x 11,5 x 26,0 cm



B = Breite / width / breedte / largeur  
H = Höhe / height / hoogte / hauteur  
T = Tiefe / depth / diepte / profondeur



**Weiß Alpin Glanz**  
gloss white alpine  
wit alpine glans  
alpin blanc brillant



**Griffleiste Schwarz matt Struktur**  
handle strip black matt structure  
greeplijst zwart mat structuur  
poignée noire matte structure

### Front / front / front / façade

**611** **Weiß Supermatt**  
white super matt  
wit supermatt  
blanc super mat  
RRP\_

**401** **Schwarz Supermatt\***  
black super matt  
zwart supermatt  
noir super mat  
RRS\_

**473** **Eiche Struktur Natur Nb.**  
oak structure nature finish  
afwerking eiken struct. natuur  
finition chêne naturel structure  
RRM\_

**435** **Eiche Struktur Weiß Nb.**  
oak structure white finish  
afwerking eiken structuur wit  
finition chêne blanc structure  
RRL\_

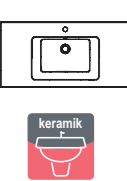

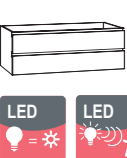
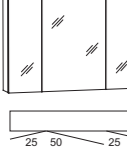
**426** **Eiche Struktur Braun Nb.**  
oak structure brown finish  
afwerking eiken structuur bruin  
finition chêne brun structure  
RRH\_

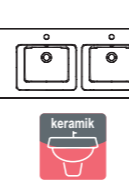

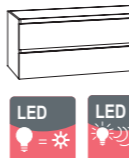

### Korpus / carcass outside / corpus / caisson

**401** **Schwarz Supermatt**  
black super matt  
zwart supermatt  
noir super mat  
\_S (RR25) - PG1




Maße dimension afmetingen dimensions	B = Breite / width / breedte / largeur cm H = Höhe / height / hoogte / hauteur cm T = Tiefe / depth / diepte / profondeur cm				Artikel-Nr. article-no. artikel nr. article n°.	PG1	
	DE	EN	NL	FR			
 keramik	B = 82,0 cm H = 2,0 cm T = 47,0 cm	Keramik-Waschtisch inkl. Überlauf	ceramic washbasin incl. overflow	keramische wastafel incl. overloop	lavabo en céramique avec trop-plein	<b>KWRM8</b>	320,-
	B = 80,0 cm H = 47,8 cm T = 46,0 cm	Waschtisch-Unterschrank 1 Schubkasten 1 Auszug	washbasin base cabinet 1 drawer 1 pull-out	wastafelonderkast 1 lade 1 uittrekbaar	armoire de base du lavabo 1 tiroir 1 coulissant	<b>BWKDSA8</b>	770,-
 LED	B = 80,0 cm H = 47,8 cm T = 46,0 cm	Waschtisch-Unterschrank 1 Schubkasten 1 Auszug	washbasin base cabinet 1 drawer 1 pull-out	wastafelonderkast 1 lade 1 uittrekbaar	armoire de base du lavabo 1 tiroir 1 coulissant	<b>BWKDSAL8</b>	1080,-
		mit LED-Beleuchtung und Bewegungssensor 4000 K, 3,6 W, 264 Lumen, EEC F	with LED lighting and motion sensor 4000 K, 3,6 W, 264 lumen, EEC F	met LED-verlichting en bewegingssensor 4000 K, 3,6 W, 264 lumen, EEC F	avec éclairage LED et sérénité des mouve- ments 4000 K, 3,6 W, 264 lumens, EEC F		
	B = 80,0 cm H = 69,6 cm T = 17,6 cm	Spiegelschrank, 2 beidseitig verspiegelte Türen, 2 Glaseinlegeböden, inkl. Schalter/Steckdose	mirror cabinet, 2 doors mirrored on both sides, 2 glass shelves, incl. switch/socket	spiegelkast, 2 deuren gespiegeld aan beide zijden, 2 glazen leggers, incl. schakelaar/stopcontact	armoire de toilette, 2 portes avec miroir des deux côtés, 2 tablettes en verre, avec interrupteur/ prise de courant		
		<b>Türaufteilung</b> door division deurdivisie division des portes	<b>Beleuchtung</b> lighting verlichting éclairage		<b>Leistung</b> performance prestaties performance	<b>Artikel-Nr.</b> article-no. artikel nr. article n°.	
	50 / 30	<b>LED-Aufbauleuchte</b> , integriert LED-top light, integrated LED-opbouwlamp, geïntegreerd lampe LED de surface, intégré			4000 K, 7,7 W, 840 Lumen	<b>SLWA8L</b>	730,-
		<b>LED-Unterbauleuchte</b> , integriert LED under-cabinet light, integrated onderbouwlamp LED, geïntegreerd luminaire d'agencement à LED, intégré			4000 K, 7,5 W, 1050 Lumen		
					Dieses Produkt enthält Lichtquellen der Energieeffizienzklasse F		

Leuchtmittel sind nicht austauschbar / illuminants are not interchangeable / verlichtingsmiddelen zijn niet uitwisselbaar / les illuminants ne sont pas interchangeables  
 Mehrpreis Powerbox CH/FR Seite 41 / surcharge powerbox CH/FR page 41 / meerprijs powerbox CH/FR pag.41 / surcôté powerbox CH/FR page 41.  
 Unverbindlich empfohlene VK-Preise inkl. MwSt. / recommended sales prices incl. VAT / aanbevolen verkoopprijzen inclusief BTW / prix de vente recommandés, TVA inclus


Maße dimension afmetingen dimensions	B = Breite / width / breedte / largeur cm H = Höhe / height / hoogte / hauteur cm T = Tiefe / depth / diepte / profondeur cm				Artikel-Nr. article-no. artikel nr. article n°.	PG1	
	DE	EN	NL	FR			
	B = 102,0 cm H = 2,0 cm T = 47,0 cm	Keramik-Waschtisch inkl. Überlauf	ceramic washbasin incl. overflow	keramische wastafel incl. overloop	lavabo en céramique avec trop-plein	KWRM10	400,-
	B = 100,0 cm H = 47,8 cm T = 46,0 cm	Waschtisch-Unterschrank 1 Schubkasten 1 Auszug	washbasin base cabinet 1 drawer 1 pull-out	wastafelonderkast 1 lade 1 uittrekbaar	armoire de base du lavabo 1 tiroir 1 coulissant	BWKDSA10	850,-
	B = 100,0 cm H = 47,8 cm T = 46,0 cm	Waschtisch-Unterschrank 1 Schubkasten 1 Auszug  mit LED-Beleuchtung und Bewegungssensor 4000 K, 4,6 W, 334 Lumen, EEC F	washbasin base cabinet 1 drawer 1 pull-out  with LED lighting and motion sensor 4000 K, 4,6 W, 334 lumen, EEC F	wastafelonderkast 1 lade 1 uittrekbaar  met LED-verlichting en bewegingssensor 4000 K, 4,6 W, 334 lumen, EEC F	armoire de base du lavabo 1 tiroir 1 coulissant  avec éclairage LED et sérénité des mouve- ments 4000 K, 4,6 W, 334 lumens, EEC F	BWKDSAL10	1200,-
	B = 100,0 cm H = 69,6 cm T = 17,6 cm	Spiegelschrank, 3 Spiegeltüren, 6 Glaseinlegeböden, inkl. Schalter/Steckdose	mirror cabinet, 3 mirror doors, 6 glass shelves, incl. switch/socket	spiegelkast, 3 spiegeldeuren, 6 glazen leggers, incl. schakelaar/stopcontact	armoire de toilette, 3 portes en miroir, 6 tablettes en verre, avec interrupteur/prise de courant		
		<b>Türaufteilung</b> door division deurdivisie division des portes	<b>Beleuchtung</b> lighting verlichting éclairage	<b>Leistung</b> performance prestaties performance	<b>Artikel-Nr.</b> article-no. artikel nr. article n°.		
		25 / 50 / 25	LED-Aufbauleuchte, integriert LED-top light, integrated LED-opbouwlamp, geïntegreerd lampe LED de surface, intégré	4000 K, 9,6 W, 1050 Lumen	SLWA10	800,-	
			LED-Unterbauleuchte, integriert LED under-cabinet light, integrated Onderbouwlamp LED, geïntegreerd luminaire d'agencement à LED, intégré	4000 K, 9,5 W, 1330 Lumen			Dieses Produkt enthält Lichtquellen der Energieeffizienzklasse F
Leuchtmittel sind nicht austauschbar / illuminants are not interchangeable / verlichtingsmiddelen zijn niet uitwisselbaar / les illuminants ne sont pas interchangeables Mehrprijs Powerbox CH/FR Seite 41 / surcharge powerbox CH/FR page 41 / meerprijs powerbox CH/FR pag.41 / surcoût powerbox CH/FR page 41. Unverbindlich empfohlene VK-Preise inkl. MwSt. / recommended sales prices incl. VAT / aanbevolen verkoopprijzen inclusief BTW / prix de vente recommandés, TVA inclus							

Maße dimension afmetingen dimensions	B = Breite / width / breedte / largeur cm H = Höhe / height / hoogte / hauteur cm T = Tiefe / depth / diepte / profondeur cm				Artikel-Nr. article-no. artikel nr. article n°.	Tür door deur porte	PG1
	DE	EN	NL	FR			
	B = 122,0 cm H = 2,0 cm T = 47,0 cm	Keramik-Waschtisch inkl. Überlauf	ceramic washbasin incl. overflow	keramische wastafel incl. overloop	lavabo en céramique avec trop-plein	KWRM12D	520,-
	B = 120,0 cm H = 47,8 cm T = 46,0 cm	Waschtisch-Unterschrank 1 Schubkasten 1 Auszug	washbasin base cabinet 1 drawer 1 pull-out	wastafelonderkast 1 lade 1 uittrekbaar	armoire de base du lavabo 1 tiroir 1 coulissant	BWKDSA12	920,-
	B = 120,0 cm H = 47,8 cm T = 46,0 cm	Waschtisch-Unterschrank 1 Schubkasten 1 Auszug  mit LED-Beleuchtung und Bewegungssensor 4000 K, 5,5 W, 404 Lumen, EEC F	washbasin base cabinet 1 drawer 1 pull-out  with LED lighting and motion sensor 4000 K, 5,5 W, 404 lumen, EEC F	wastafelonderkast 1 lade 1 uittrekbaar  met LED-verlichting en bewegingssensor 4000 K, 5,5 W, 404 lumen, EEC F	armoire de base du lavabo 1 tiroir 1 coulissant  avec éclairage LED et sérénité des mouve- ments 4000 K, 5,5 W, 404 lumens, EEC F	BWKDSAL12	1300,-
	B = 120,0 cm H = 69,6 cm T = 17,6 cm	Spiegelschrank, 2 beidseitig verspiegelte Türen, 4 Glaseinlegeböden, inkl. Schalter/Steckdose	mirror cabinet, 2 doors mirrored on both sides, 4 glass shelves, incl. switch/socket	spiegelkast, 2 deuren gespiegeld aan beide zijden, 4 glazen leggers, incl. schakelaar/stopcontact	armoire de toilette, 2 portes avec miroir des deux côtés, 4 tablettes en verre, avec interrupteur/ prise de courant		
		<b>Türaufteilung</b> door division deurdivisie division des portes	<b>Beleuchtung</b> lighting verlichting éclairage	<b>Leistung</b> performance prestaties performance	<b>Artikel-Nr.</b> article-no. artikel nr. article n°.		
		60 / 60	LED-Aufbauleuchte, integriert LED-top light, integrated LED-opbouwlamp, geïntegreerd lampe LED de surface, intégré  LED-Unterbauleuchte, integriert LED under-cabinet light, integrated Onderbouwlamp LED, geïntegreerd luminaire d'agencement à LED, intégré	4000 K, 11,5 W, 1260 Lumen  4000 K, 11,5 W, 1610 Lumen Dieses Produkt enthält Lichtquellen der Energieeffizienzklasse F	SLWA12D	950,-	

### Beistellschränke | side cabinets | zijkasten | armoires d'appoint

	B = 40,0 cm H = 91,2 cm T = 35,0 cm	Highboard inkl. Abdeck- platte 1 Tür 1 Schubkasten 2 Glaseinlegeböden	highboard incl. top, 1 door 1 drawer 2 glass shelves	highboard incl. afdekplaat, 1 deur 1 lade 2 glazen leggers	highboard avec plaque de recouvrement, 1 porte 1 tiroir 2 tablettes en verre	BHBST4FL BHBST4FR	520,- 520,-
	B = 40,0 cm H = 148,8 cm T = 35,0 cm	Mittelschrank inkl. Ab- deckplatte 2 Türen 1 Schubkasten 3 Glaseinlegeböden	medium cabinet incl. top 2 doors 1 drawer 3 glass shelves	middelgrote kast incl. afdekplaat 2 deuren 1 lade 3 glazen leggers	armoire moyenne avec plaque de recouvrement, 2 portes 1 tiroir 3 tablettes en verre	BMTST4FL BMTST4FR	760,- 760,-
	B = 40,0 cm H = 178,7 cm T = 35,0 cm	Hochschrank, 2 Türen 1 Schubkasten 3 Glaseinlegeböden	tower cabinet, 2 doors 1 drawer 3 glass shelves	hoge kast 2 deuren 1 lade 3 glazen leggers	armoires haute 2 portes 1 tiroir 3 tablettes en verre	BHTST4L BHTST4R	800,- 800,-

### Zubehör | accessories | toebehoren | accessoires mehr ab Seite / more from page / meer van pagina / plus de la page 40

	B = 33,7 cm H = 4,3 cm T = 28,0 cm	Schubkasteneinsatz (Kunststoff) für oberen Auszug vom Waschtisch- Unterschrank	drawer insert (plastic) for upper drawer from the WT base cabinet	lade inzetstuk (kunststof) voor bovenste lade van de WC-basis- eenheid	bloc-tiroir (plastique) pour tiroir supérieur coulissant de l'élément bas WT	SMBEG3	31,-
---	--	---	---	---	---	--------	------

Leuchtmittel sind nicht austauschbar / illuminants are not interchangeable / verlichtingsmiddelen zijn niet uitwisselbaar / les illuminants ne sont pas interchangeables  
Mehrprijs Powerbox CH/FR Seite 41 / surcharge powerbox CH/FR page 41 / meerprijs powerbox CH/FR pag.41 / surcoût powerbox CH/FR page 41.  
Unverbindlich empfohlene VK-Preise inkl. MwSt. / recommended sales prices incl. VAT / aanbevolen verkoopprijzen inclusief BTW / prix de vente recommandés, TVA inclus





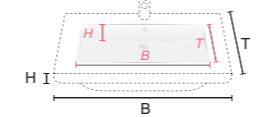
**Weiß Alpin Glanz**  
gloss white alpine  
wit alpine glans  
alpin blanc brillant



**KWHER6** | 60,0 x 14,0 x 42,0 cm  
B x H x T | 56,0 x 10,0 x 28,0 cm



**KWONE4** | 42,0 x 14,0 x 42,0 cm  
B x H x T | 38,0 x 11,5 x 28,0 cm



B = Breite / width / breedte / largeur  
H = Höhe / height / hoogte / hauteur  
T = Tiefe / depth / diepte / profondeur



**KWOLI75** | 74,0 x 14,5 x 38,5 cm  
B x H x T | 64,0 x 12,0 x 34,0 cm



**KWAWG6** | 61,2 x 12,0 x 46,6 cm  
B x H x T | 59,6 x 9,9 x 32,7 cm

**GRK Weiß Glanz**  
white gloss  
wit glans  
blanc brillant

**GRKB Schwarz Matt**  
black matt  
zwart mat  
noir mat



**Griffleiste Aluminium Matt**  
handle strip aluminium matt  
greeplijst aluminium mat  
poignée en aluminium mat

**Farben Waschtischplatten, Tischgestelle und Korpus Spiegelschrank**  
colours washbasin tops, table frames and carcass mirror cabinet  
kleuren wastafelbladen, tafellijsten en corpus spiegelkast  
couleurs plateaux de lavabo, bâtis de table et corps de l'armoire de toilette

**Eiche Struktur Natur Nb.**  
oak structure nature finish  
afwerking eiken struct. natuur  
finition chêne naturel structure  
GR55

**Schwarz Supermatt**  
black super matt  
zwart supermatt  
noir super mat  
GR25

### Front / front / front / façade

**Weiß Supermatt**  
white super matt  
wit supermatt  
blanc super mat  
GRP\_

**Schwarz Supermatt\***  
black super matt  
zwart supermatt  
noir super mat  
GRS\_

**Eiche Struktur Natur Nb.**  
oak structure nature finish  
afwerking eiken struct. natuur  
finition chêne naturel structure  
GRM\_

**Eiche Struktur Weiß Nb.**  
oak structure white finish  
afwerking eiken structuur wit  
finition chêne blanc structure  
GRL\_

**Eiche Struktur Braun Nb.**  
oak structure brown finish  
afwerking eiken structuur bruin  
finition chêne brun structure  
GRH\_

### Korpus / carcass outside / corpus / caisson

**Weiß Supermatt**  
white super matt  
wit supermatt  
blanc super mat  
\_P -PG 1

**Schwarz Supermatt**  
black super matt  
zwart supermatt  
noir super mat  
\_S -PG 1

**Eiche Struktur Natur Nb.**  
oak structure nature finish  
afwerking eiken struct. natuur  
finition chêne naturel structure  
\_M -PG 1



**Eiche Struktur Weiß Nb.**  
oak structure white finish  
afwerking eiken structuur wit  
finition chêne blanc structure  
\_L -PG 1

**Eiche Struktur Braun Nb.**  
oak structure brown finish  
afwerking eiken structuur bruin  
finition chêne brun structure  
\_H -PG 1

One-Cubic	Maße dimension afmetingen dimensions	B = Breite / width / breedte / largeur cm H = Höhe / height / hoogte / hauteur cm T = Tiefe / depth / diepte / profondeur cm				Artikel-Nr. article-no. artikel nr. article n°.	PG1
		DE	EN	NL	FR		
	B = 100,4 cm H = 77,0 cm/ 92,9 cm T = 48,5 cm	Set 100 cm bestehend aus: - Aufsatz-Keramik-Waschtisch <b>One-Cubic</b> - Waschtischplatte 19mm <b>Eiche Str. Natur Nb.</b> - Waschtischunterschrank 1 Schubkasten, 1 Auszug, 2 offene Fächer incl. Glas-einlegeboden - Tischgestell <b>Eiche Str. Natur Nb.</b>	set 100 cm consisting of: - top ceramic washbasin <b>One-Cubic</b> - washbasin top 19mm oak str. natur finish - base unit 1 drawer, 1 pull-out, 2 open compartments incl. glass shelf - table frame oak str. natur finish	set 100 cm bestaande uit: - top keramische wastafel <b>One-Cubic</b> - wastafelblad 19mm eiken str. natur - wastafelonderkast 1 lade, 1 uittrekbaar, 2 open vakken incl. glazen legger - tafelframe eiken str. natur afwerking	set 100 cm composé de : - lavabo à poser en céramique <b>One-Cubic</b> plan de lavabo 19mm chêne str. natur armoire de base du lavabo 1 tiroir, 1 coulissant, 2 compartiments ouverts avec tablettes en verre - cadre de table chêne massif, finition naturelle	<b>GHSA10HM</b>	1870,-
	B = 100,4 cm H = 77,0 cm/ 92,9 cm T = 48,5 cm	Set 100 cm bestehend aus: - Aufsatz-Keramik-Waschtisch <b>One-Cubic</b> - Waschtischplatte 19mm <b>Schwarz Supermatt</b> - Waschtischunterschrank 1 Schubkasten, 1 Auszug, 2 offene Fächer incl. Glas-einlegeboden - Tischgestell <b>Schwarz Supermatt</b>	set 100 cm consisting of: - top ceramic washbasin <b>One-Cubic</b> - washbasin top 19mm black supermatt - base unit 1 drawer, 1 pull-out, 2 open compartments incl. glass shelf - table frame black supermatt	set 100 cm bestaande uit: - top keramische wastafel <b>One-Cubic</b> - wastafelblad 19mm zwarte supermatt - wastafelonderkast 1 lade, 1 uittrekbaar, 2 open vakken incl. glazen legger - tafelframe zwarte supermatt	set 100 cm composé de : - lavabo à poser en céramique <b>One-Cubic</b> plan de lavabo 19mm noir supermatt armoire de base du lavabo 1 tiroir, 1 coulissant, 2 compartiments ouverts avec tablettes en verre - cadre de table noir supermatt	<b>GHSA10HS</b>	1990,-
	B = 120,4 cm H = 77,0 cm/ 92,9 cm T = 48,5 cm	Set 120 cm bestehend aus: - Aufsatz-Keramik-Waschtisch <b>One-Cubic</b> - Waschtischplatte 19mm <b>Eiche Str. Natur Nb.</b> - Waschtischunterschrank 1 Schubkasten, 1 Auszug, 2 offene Fächer incl. Glas-einlegeboden - Tischgestell <b>Eiche Str. Natur Nb.</b>	set 120 cm consisting of: - top ceramic washbasin <b>One-Cubic</b> - washbasin top 19mm oak str. natur finish - base unit 1 drawer, 1 pull-out, 2 open compartments incl. glass shelf - table frame oak str. natur finish	set 120 cm bestaande uit: - top keramische wastafel <b>One-Cubic</b> - wastafelblad 19mm eiken str. natur - wastafelonderkast 1 lade, 1 uittrekbaar, 2 open vakken incl. glazen legger - tafelframe eiken str. natur afwerking	set 120 cm composé de : - lavabo à poser en céramique <b>One-Cubic</b> plan de lavabo 19mm chêne str. natur armoire de base du lavabo 1 tiroir, 1 coulissant, 2 compartiments ouverts avec tablettes en verre - cadre de table chêne massif, finition naturelle	<b>GHSA12HM</b>	1980,-
	B = 120,4 cm H = 77,0 cm/ 92,9 cm T = 48,5 cm	Set 120 cm bestehend aus: - Aufsatz-Keramik-Waschtisch <b>One-Cubic</b> - Waschtischplatte 19mm <b>Schwarz Supermatt</b> - Waschtischunterschrank 1 Schubkasten, 1 Auszug, 2 offene Fächer incl. Glas-einlegeboden - Tischgestell <b>Schwarz Supermatt</b>	set 120 cm consisting of: - top ceramic washbasin <b>One-Cubic</b> - washbasin top 19mm black supermatt - base unit 1 drawer, 1 pull-out, 2 open compartments incl. glass shelf - table frame black supermatt	set 120 cm bestaande uit: - top keramische wastafel <b>One-Cubic</b> - wastafelblad 19mm zwarte supermatt - wastafelonderkast 1 lade, 1 uittrekbaar, 2 open vakken incl. glazen legger - tafelframe zwarte supermatt	set 120 cm composé de : - lavabo à poser en céramique <b>One-Cubic</b> plan de lavabo 19mm noir supermatt armoire de base du lavabo 1 tiroir, 1 coulissant, 2 compartiments ouverts avec tablettes en verre - cadre de table noir supermatt	<b>GHSA12HS</b>	2130,-

Der Waschtisch One-Cubic wird inkl. Permanentablauf in Fb. Chrom geliefert. Anschluß durch Kunden. The One-Cubic washbasin is supplied with a permanent drain in col. chrome. Installation by customer. De One-Cubic wastafel wordt geleverd met een vaste afvoer in chroom. Aansluiting door klant. Le lavabo One-Cubic est livré avec une bonde permanente de couleur chrome. Raccordement par le client. Unverbindlich empfohlene VK-Preise inkl. MwSt. / recommended sales prices incl. VAT / aanbevolen verkoopprijzen inclusief BTW / prix de vente recommandés, TVA inclus



# OPTIpremio light 2500maxus



One-Round	Maße dimension afmetingen dimensions	B = Breite / width / breedte / largeur cm H = Höhe / height / hoogte / hauteur cm T = Tiefe / depth / diepte / profondeur cm				Artikel-Nr. article-no. artikel nr. article n°.	PG1
		DE	EN	NL	FR		
	B = 100,4 cm H = 77,0 cm/ 92,9 cm T = 48,5 cm	Set 100 cm bestehend aus: - Aufsatz-Keramik-Waschtisch <b>One-Round</b> - Waschtischplatte 19mm <b>Eiche Str. Natur Nb.</b> - Waschtischunterschrank 1 Schubkasten, 1 Auszug, 2 offene Fächer incl. Glas-einlegeboden - Tischgestell <b>Eiche Str. Natur Nb.</b>	set 100 cm consisting of: - top ceramic washbasin <b>One-Round</b> - washbasin top 19mm oak str. natur finish - base unit 1 drawer, 1 pull-out, 2 open compartments incl. glass shelf - table frame oak str. natur finish	set 100 cm bestaande uit: - top keramische wastafel <b>One-Round</b> - wastafelblad 19mm eiken str. natur - wastafelonderkast 1 lade, 1 uittrekbaar, 2 open vakken incl. glazen legger - tafelframe eiken str. natur afwerking	set 100 cm composé de : - lavabo à poser en céramique <b>One-Round</b> plan de lavabo 19mm chêne str. natur armoire de base du lavabo 1 tiroir, 1 coulissant, 2 compartiments ouverts avec tablettes en verre - cadre de table chêne massif, finition naturelle	<b>GHSA10NM</b>	<b>1720,-</b>
	B = 100,4 cm H = 77,0 cm/ 92,9 cm T = 48,5 cm	Set 100 cm bestehend aus: - Aufsatz-Keramik-Waschtisch <b>One-Round</b> - Waschtischplatte 19mm <b>Schwarz Supermatt</b> - Waschtischunterschrank 1 Schubkasten, 1 Auszug, 2 offene Fächer incl. Glas-einlegeboden - Tischgestell <b>Schwarz Supermatt</b>	set 100 cm consisting of: - top ceramic washbasin <b>One-Round</b> - washbasin top 19mm black supermatt - base unit 1 drawer, 1 pull-out, 2 open compartments incl. glass shel - table frame black supermatt	set 100 cm bestaande uit: - top keramische wastafel <b>One-Round</b> - wastafelblad 19mm zwarte supermatt - wastafelonderkast 1 lade, 1 uittrekbaar, 2 open vakken incl. glazen legger - tafelframe zwarte supermatt	set 100 cm composé de : - lavabo à poser en céramique <b>One-Round</b> plan de lavabo 19mm noir supermatt armoire de base du lavabo 1 tiroir, 1 coulissant, 2 compartiments ouverts avec tablettes en verre - cadre de table noir supermatt	<b>GHSA10NS</b>	<b>1840,-</b>

	B = 120,4 cm H = 77,0 cm/ 92,9 cm T = 48,5 cm	Set 120 cm bestehend aus: - Aufsatz-Keramik-Waschtisch <b>One-Round</b> - Waschtischplatte 19mm <b>Eiche Str. Natur Nb.</b> - Waschtischunterschrank 1 Schubkasten, 1 Auszug, 2 offene Fächer incl. Glas-einlegeboden - Tischgestell <b>Eiche Str. Natur Nb.</b>	set 120 cm consisting of: - top ceramic washbasin <b>One-Round</b> - washbasin top 19mm oak str. natur finish - base unit 1 drawer, 1 pull-out, 2 open compartments incl. glass shelf - table frame oak str. natur finish	set 120 cm bestaande uit: - top keramische wastafel <b>One-Round</b> - wastafelblad 19mm eiken str. natur - wastafelonderkast 1 lade, 1 uittrekbaar, 2 open vakken incl. glazen legger - tafelframe eiken str. natur afwerking	set 120 cm composé de : - lavabo à poser en céramique <b>One-Round</b> plan de lavabo 19mm chêne str. natur armoire de base du lavabo 1 tiroir, 1 coulissant, 2 compartiments ouverts avec tablettes en verre - cadre de table chêne massif, finition naturelle	<b>GHSA12NM</b>	<b>1830,-</b>
	B = 120,4 cm H = 77,0 cm/ 92,9 cm T = 48,5 cm	Set 120 cm bestehend aus: - Aufsatz-Keramik-Waschtisch <b>One-Round</b> - Waschtischplatte 19mm <b>Schwarz Supermatt</b> - Waschtischunterschrank 1 Schubkasten, 1 Auszug, 2 offene Fächer incl. Glas-einlegeboden - Tischgestell <b>Schwarz Supermatt</b>	set 120 cm consisting of: - top ceramic washbasin <b>One-Round</b> - washbasin top 19mm black supermatt - base unit 1 drawer, 1 pull-out, 2 open compartments incl. glass shelf - table frame black supermatt	set 120 cm bestaande uit: - top keramische wastafel <b>One-Round</b> - wastafelblad 19mm zwarte supermatt - wastafelonderkast 1 lade, 1 uittrekbaar, 2 open vakken incl. glazen legger - tafelframe zwarte supermatt	set 120 cm composé de : - lavabo à poser en céramique <b>One-Round</b> plan de lavabo 19mm noir supermatt armoire de base du lavabo 1 tiroir, 1 coulissant, 2 compartiments ouverts avec tablettes en verre - cadre de table noir supermatt	<b>GHSA12NS</b>	<b>1980,-</b>


Der Waschtisch One-Round wird inkl. Permanentablauf in Fb. Chrom geliefert. Anschluß durch Kunden. The One-Round washbasin is supplied with a permanent drain in col. chrome. Installation by custom. De One-Round wastafel wordt geleverd met een vaste afvoer in chroom. Aansluiting door klant. Le lavabo One-Round est livré avec une bonde permanente de couleur chrome. Raccordement par le client. Unverbindlich empfohlene VK-Preise inkl. MwSt. / recommended sales prices incl. VAT / aanbevolen verkoopprijzen inclusief BTW / prix de vente recommandés, TVA inclus

# OPTIpremio light 2500maxus

Olive	Maße dimension afmetingen dimensions	B = Breite / width / breedte / largeur cm H = Höhe / height / hoogte / hauteur cm T = Tiefe / depth / diepte / profondeur cm				Artikel-Nr. article-no. artikel nr. article n°.	PG1
		DE	EN	NL	FR		
	B = 100,0 cm H = 77,0 cm/ 93,4 cm T = 48,5 cm	Set 100 cm bestehend aus: - Aufsatz-Keramik-Waschtisch <b>Olive</b> - Waschtischplatte 19mm <b>Eiche Str. Natur Nb.</b> - Waschtischunterschrank 1 Schubkasten, 1 Auszug, 2 offene Fächer incl. Glas-einlegeboden - Tischgestell <b>Eiche Str. Natur Nb.</b>	set 100 cm consisting of: - top ceramic washbasin <b>Olive</b> - washbasin top 19mm oak str. natur finish - base unit 1 drawer, 1 pull-out, 2 open compartments incl. glass shelf - table frame oak str. natur finish	set 100 cm bestaande uit: - top keramische wastafel <b>Olive</b> - wastafelblad 19mm eiken str. natur - wastafelonderkast 1 lade, 1 uittrekbaar, 2 open vakken incl. glazen legger - tafelframe eiken str. natur afwerking	set 100 cm composé de : - lavabo à poser en céramique <b>Olive</b> plan de lavabo 19mm chêne str. natur armoire de base du lavabo 1 tiroir, 1 coulissant, 2 compartiments ouverts avec tablettes en verre - cadre de table chêne massif, finition naturelle	<b>GHSA10LM</b>	<b>1940,-</b>
	B = 100,0 cm H = 77,0 cm/ 93,4 cm T = 48,5 cm	Set 100 cm bestehend aus: - Aufsatz-Keramik-Waschtisch <b>Olive</b> - Waschtischplatte 19mm <b>Schwarz Supermatt</b> - Waschtischunterschrank 1 Schubkasten, 1 Auszug, 2 offene Fächer incl. Glas-einlegeboden - Tischgestell <b>Schwarz Supermatt</b>	set 100 cm consisting of: - top ceramic washbasin <b>Olive</b> - washbasin top 19mm black supermatt - base unit 1 drawer, 1 pull-out, 2 open compartments incl. glass shelf - table frame black supermatt	set 100 cm bestaande uit: - top keramische wastafel <b>Olive</b> - wastafelblad 19mm zwarte supermatt - wastafelonderkast 1 lade, 1 uittrekbaar, 2 open vakken incl. glazen legger - tafelframe zwarte supermatt	set 100 cm composé de : - lavabo à poser en céramique <b>Olive</b> plan de lavabo 19mm noir supermatt armoire de base du lavabo 1 tiroir, 1 coulissant, 2 compartiments ouverts avec tablettes en verre - cadre de table noir supermatt	<b>GHSA10LS</b>	<b>2060,-</b>

	B = 120,0 cm H = 77,0 cm/ 93,4 cm T = 48,5 cm	Set 120 cm bestehend aus: - Aufsatz-Keramik-Waschtisch <b>Olive</b> - Waschtischplatte 19mm <b>Eiche Str. Natur Nb.</b> - Waschtischunterschrank 1 Schubkasten, 1 Auszug, 2 offene Fächer incl. Glas-einlegeboden - Tischgestell <b>Eiche Str. Natur Nb.</b>	set 120 cm consisting of: - top ceramic washbasin <b>Olive</b> - washbasin top 19mm oak str. natur finish - base unit 1 drawer, 1 pull-out, 2 open compartments incl. glass shelf - table frame oak str. natur finish	set 120 cm bestaande uit: - top keramische wastafel <b>Olive</b> - wastafelblad 19mm eiken str. natur - wastafelonderkast 1 lade, 1 uittrekbaar, 2 open vakken incl. glazen legger - tafelframe eiken str. natur afwerking	set 120 cm composé de : - lavabo à poser en céramique <b>Olive</b> plan de lavabo 19mm chêne str. natur armoire de base du lavabo 1 tiroir, 1 coulissant, 2 compartiments ouverts avec tablettes en verre - cadre de table chêne massif, finition naturelle	<b>GHSA12LM</b>	<b>2050,-</b>
	B = 120,0 cm H = 77,0 cm/ 93,4 cm T = 48,5 cm	Set 120 cm bestehend aus: - Aufsatz-Keramik-Waschtisch <b>Olive</b> - Waschtischplatte 19mm <b>Schwarz Supermatt</b> - Waschtischunterschrank 1 Schubkasten, 1 Auszug, 2 offene Fächer incl. Glas-einlegeboden - Tischgestell <b>Schwarz Supermatt</b>	set 120 cm consisting of: - top ceramic washbasin <b>Olive</b> - washbasin top 19mm black supermatt - base unit 1 drawer, 1 pull-out, 2 open compartments incl. glass shelf - table frame black supermatt	set 120 cm bestaande uit: - top keramische wastafel <b>Olive</b> - wastafelblad 19mm zwarte supermatt - wastafelonderkast 1 lade, 1 uittrekbaar, 2 open vakken incl. glazen legger - tafelframe zwarte supermatt	set 120 cm composé de : - lavabo à poser en céramique <b>Olive</b> plan de lavabo 19mm noir supermatt armoire de base du lavabo 1 tiroir, 1 coulissant, 2 compartiments ouverts avec tablettes en verre - cadre de table noir supermatt	<b>GHSA12LS</b>	<b>2200,-</b>





Der Waschtisch Olive wird inkl. Permanentablauf in Fb. Chrom geliefert. Anschluß durch Kunden. Es wird eine Stand- oder Wandarmatur benötigt. The Olive washbasin is supplied with a permanent drain in col. chrome. Installation by customer. A floor-standing or wall-mounted fitting is required. De Olive wastafel wordt geleverd met een vaste afvoer in chroom. Aansluiting door klant. Een vloer- of wandmontage is vereist. Le lavabo Olive est livré avec une bonde permanente de couleur chrome. Raccordement par le client. Une robinetterie sur pied ou murale est nécessaire.





	Stand Waschtischarmatur (nur für 2500 Waschtisch Olive), inkl. Zugstange und Montagematerial	stand washbasin tap (only for 2500 washbasin Olive), incl. pull rod and fixing material	staande wastafelkraan (alleen voor 2500 wastafel Olive), incl. trekstang en bevestigingsmateriaal	robinetterie de lavabo au sol (seulement pour 2500 lavabo Olive), avec tige de traction et matériel de fixation	<b>MBCE</b>	<b>310,-</b>
	Chrom	chrome	chroom	chrome	<b>MBSK</b>	<b>400,-</b>
	Schwarz	black	zwart	noir		

Unverbindlich empfohlene VK-Preise inkl. MwSt. / recommended sales prices incl. VAT / aanbevolen verkoopprijzen inclusief BTW / prix de vente recommandés, TVA inclus







# OPTIpremio light 2500maxus



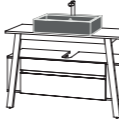

Rumba	Maße dimension afmetingen dimensions	B = Breite / width / breedte / largeur cm H = Höhe / height / hoogte / hauteur cm T = Tiefe / depth / diepte / profondeur cm				Artikel-Nr. article-no. artikel nr. article n°.	PG1
		DE	EN	NL	FR		
 	B = 100,4 cm H = 77,0 cm/ 91,0 cm T = 48,5 cm	Set 100 cm bestehend aus: - Aufsatz-Keramik-Waschtisch <b>Rumba weiß Glanz</b> - Waschtischplatte 19mm <b>Eiche Str. Natur Nb.</b> - Waschtischunterschrank 1 Schubkasten, 1 Auszug, 2 offene Fächer incl. Glas-einlegeboden - Tischgestell <b>Eiche Str. Natur Nb.</b>	set 100 cm consisting of: - top ceramic washbasin Rumba gloss white - washbasin top 19mm oak str. natur finish - base unit 1 drawer, 1 pull-out, 2 open compartments incl. glass shelf - table frame oak str. natur finish	set 100 cm bestaande uit: - top keramische wastafel Rumba witte glans - wastafelblad 19mm eiken str. natur - wastafelonderkast 1 lade, 1 uittrekbaar, 2 open vakken incl. glazen legger - tafelframe eiken str. natur afwerking	set 100 cm composé de : - lavabo à poser en céra. Rumba blanc brillant plan de lavabo 19mm chêne str. natur armoire de base du lavabo 1 tiroir, 1 coulissant, 2 compartiments ouverts avec tablettes en verre - cadre de table chêne massif, finition naturelle	<b>GHSA10AM</b>	<b>1680,-</b>
 	B = 100,4 cm H = 77,0 cm/ 91,0 cm T = 48,5 cm	Set 100 cm bestehend aus: - Aufsatz-Keramik-Waschtisch <b>Rumba weiß Glanz</b> - Waschtischplatte 19mm <b>Schwarz Supermatt</b> - Waschtischunterschrank 1 Schubkasten, 1 Auszug, 2 offene Fächer incl. Glas-einlegeboden - Tischgestell <b>Schwarz Supermatt</b>	set 100 cm consisting of: - top ceramic washbasin Rumba gloss white - washbasin top 19mm black supermatt - base unit 1 drawer, 1 pull-out, 2 open compartments incl. glass shelf - table frame black supermatt	set 100 cm bestaande uit: - top keramische wastafel Rumba witte glans - wastafelblad 19mm zwarte supermatt - wastafelonderkast 1 lade, 1 uittrekbaar, 2 open vakken incl. glazen legger - tafelframe zwarte supermatt	set 100 cm composé de : - lavabo à poser en céra. Rumba blanc brillant plan de lavabo 19mm noir supermatt armoire de base du lavabo 1 tiroir, 1 coulissant, 2 compartiments ouverts avec tablettes en verre - cadre de table noir supermatt	<b>GHSA10AS</b>	<b>1800,-</b>

 	B = 120,4 cm H = 77,0 cm/ 91,0 cm T = 48,5 cm	Set 120 cm bestehend aus: - Aufsatz-Keramik-Waschtisch <b>Rumba weiß Glanz</b> - Waschtischplatte 19mm <b>Eiche Str. Natur Nb.</b> - Waschtischunterschrank 1 Schubkasten, 1 Auszug, 2 offene Fächer incl. Glas-einlegeboden - Tischgestell <b>Eiche Str. Natur Nb.</b>	set 120 cm consisting of: - top ceramic washbasin Rumba gloss white - washbasin top 19mm oak str. natur finish - base unit 1 drawer, 1 pull-out, 2 open compartments incl. glass shelf - table frame PG1 oak str. natur finish	set 120 cm bestaande uit: - top keramische wastafel Rumba witte glans - wastafelblad 19mm eiken str. natur - wastafelonderkast 1 lade, 1 uittrekbaar, 2 open vakken incl. glazen legger - tafelframe eiken str. natur afwerking	set 120 cm composé de : - lavabo à poser en céra. Rumba blanc brillant plan de lavabo 19mm chêne str. natur armoire de base du lavabo 1 tiroir, 1 coulissant, 2 compartiments ouverts avec tablettes en verre - cadre de table chêne massif, finition naturelle	<b>GHSA12AM</b>	<b>1790,-</b>
 	B = 120,4 cm H = 77,0 cm/ 91,0 cm T = 48,5 cm	Set 120 cm bestehend aus: - Aufsatz-Keramik-Waschtisch <b>Rumba weiß Glanz</b> - Waschtischplatte 19mm <b>Schwarz Supermatt</b> - Waschtischunterschrank 1 Schubkasten, 1 Auszug, 2 offene Fächer incl. Glas-einlegeboden - Tischgestell <b>Schwarz Supermatt</b>	set 120 cm consisting of: - top ceramic washbasin Rumba gloss white - washbasin top 19mm black supermatt - base unit 1 drawer, 1 pull-out, 2 open compartments incl. glass shelf - table frame black supermatt	set 120 cm bestaande uit: - top keramische wastafel Rumba witte glans - wastafelblad 19mm zwarte supermatt - wastafelonderkast 1 lade, 1 uittrekbaar, 2 open vakken incl. glazen legger - tafelframe zwarte supermatt	set 120 cm composé de : - lavabo à poser en céra. Rumba blanc brillant plan de lavabo 19mm noir supermatt armoire de base du lavabo 1 tiroir, 1 coulissant, 2 compartiments ouverts avec tablettes en verre - cadre de table noir supermatt	<b>GHSA12AS</b>	<b>1940,-</b>


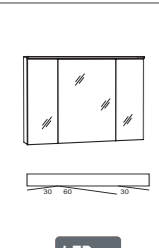
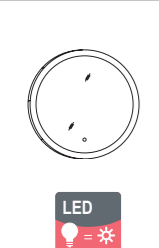
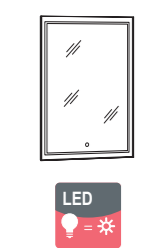
Unverbindlich empfohlene VK-Preise inkl. MwSt. / recommended sales prices incl. VAT / aanbevolen verkoopprijzen inclusief BTW / prix de vente recommandés, TVA inclus

# OPTIpremio light 2500maxus

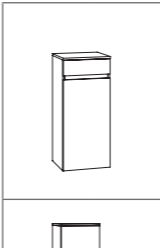
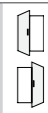
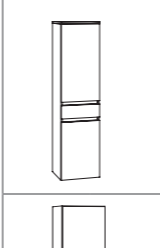

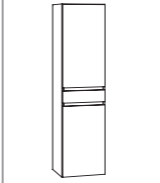
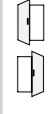
Rumba	Maße dimension afmetingen dimensions	B = Breite / width / breedte / largeur cm H = Höhe / height / hoogte / hauteur cm T = Tiefe / depth / diepte / profondeur cm				Artikel-Nr. article-no. artikel nr. article n°.	PG1
		DE	EN	NL	FR		
 	B = 100,4 cm H = 77,0 cm/ 91,0 cm T = 48,5 cm	Set 100 cm bestehend aus: - Aufsatz-Keramik-Waschtisch <b>Rumba Schwarz Matt</b> - Waschtischplatte 19mm <b>Eiche Str. Natur Nb.</b> - Waschtischunterschrank 1 Schubkasten, 1 Auszug, 2 offene Fächer incl. Glas-einlegeboden - Tischgestell <b>Eiche Str. Natur Nb.</b>	set 100 cm consisting of: - top ceramic washbasin Rumba black matt - washbasin top 19mm oak str. natur finish - base unit 1 drawer, 1 pull-out, 2 open compartments incl. glass shelf - table frame in oak str. natur finish	set 100 cm bestaande uit: - top keramische wastafel Rumba zwart mat - wastafelblad 19mm eiken str. natur - wastafelonderkast 1 lade, 1 uittrekbaar, 2 open vakken incl. glazen legger - tafelframe eiken str. natur afwerking	set 100 cm composé de : - lavabo à poser en céra. Rumba noir mat plan de lavabo 19mm chêne str. natur armoire de base du lavabo 1 tiroir, 1 coulissant, 2 compartiments ouverts avec tablettes en verre - cadre de table chêne massif, finition naturelle	<b>GHSA10AMS</b>	<b>1800,-</b>
 	B = 100,4 cm H = 77,0 cm/ 91,0 cm T = 48,5 cm	Set 100 cm bestehend aus: - Aufsatz-Keramik-Waschtisch <b>Rumba Schwarz Matt</b> - Waschtischplatte 19mm <b>Schwarz Supermatt</b> - Waschtischunterschrank 1 Schubkasten, 1 Auszug, 2 offene Fächer incl. Glas-einlegeboden - Tischgestell <b>Schwarz Supermatt</b>	set 100 cm consisting of: - top ceramic washbasin Rumba black matt - washbasin top 19mm black supermatt - base unit 1 drawer, 1 pull-out, 2 open compartments incl. glass shelf - table frame black supermatt	set 100 cm bestaande uit: - top keramische wastafel Rumba zwart mat - wastafelblad 19mm zwarte supermatt - wastafelonderkast 1 lade, 1 uittrekbaar, 2 open vakken incl. glazen legger - tafelframe zwarte supermatt	set 100 cm composé de : - lavabo à poser en céra. Rumba noir mat plan de lavabo 19mm noir supermatt armoire de base du lavabo 1 tiroir, 1 coulissant, 2 compartiments ouverts avec tablettes en verre - cadre de table noir supermatt	<b>GHSA10ASS</b>	<b>1920,-</b>

 	B = 120,4 cm H = 77,0 cm/ 91,0 cm T = 48,5 cm	Set 120 cm bestehend aus: - Aufsatz-Keramik-Waschtisch <b>Rumba Schwarz Matt</b> - Waschtischplatte 19mm <b>Eiche Str. Natur Nb.</b> - Waschtischunterschrank 1 Schubkasten, 1 Auszug, 2 offene Fächer incl. Glas-einlegeboden - Tischgestell <b>Eiche Str. Natur Nb.</b>	set 120 cm consisting of: - top ceramic washbasin Rumba black matt - washbasin top 19mm oak str. natur finish - base unit 1 drawer, 1 pull-out, 2 open compartments incl. glass shelf - table frame oak str. natur finish	set 120 cm bestaande uit: - top keramische wastafel Rumba zwart mat - wastafelblad 19mm eiken str. natur - wastafelonderkast 1 lade, 1 uittrekbaar, 2 open vakken incl. glazen legger - tafelframe eiken str. natur afwerking	set 120 cm composé de : - lavabo à poser en céra. Rumba noir mat plan de lavabo 19mm chêne str. natur armoire de base du lavabo 1 tiroir, 1 coulissant, 2 compartiments ouverts avec tablettes en verre - cadre de table chêne massif, finition naturelle	<b>GHSA12AMS</b>	<b>1910,-</b>
 	B = 120,4 cm H = 77,0 cm/ 91,0 cm T = 48,5 cm	Set 120 cm bestehend aus: - Aufsatz-Keramik-Waschtisch <b>Rumba Schwarz Matt</b> - Waschtischplatte 19mm <b>Schwarz Supermatt</b> - Waschtischunterschrank 1 Schubkasten, 1 Auszug, 2 offene Fächer incl. Glas-einlegeboden - Tischgestell <b>Schwarz Supermatt</b>	set 120 cm consisting of: - top ceramic washbasin Rumba black matt - washbasin top 19mm black supermatt - base unit 1 drawer, 1 pull-out, 2 open compartments incl. glass shelf - table frame black supermatt	set 120 cm bestaande uit: - top keramische wastafel Rumba zwart mat - wastafelblad 19mm zwarte supermatt - wastafelonderkast 1 lade, 1 uittrekbaar, 2 open vakken incl. glazen legger - tafelframe zwarte supermatt	set 120 cm composé de : - lavabo à poser en céra. Rumba noir mat plan de lavabo 19mm noir supermatt armoire de base du lavabo 1 tiroir, 1 coulissant, 2 compartiments ouverts avec tablettes en verre - cadre de table noir supermatt	<b>GHSA12ASS</b>	<b>2060,-</b>




Unverbindlich empfohlene VK-Preise inkl. MwSt. / recommended sales prices incl. VAT / aanbevolen verkoopprijzen inclusief BTW / prix de vente recommandés, TVA inclus

Maße dimension afmetingen dimensions	B = Breite / width / breedte / largeur cm H = Höhe / height / hoogte / hauteur cm T = Tiefe / depth / diepte / profondeur cm				Artikel-Nr. article-no. artikel nr. article n°.	PG1
	DE	EN	NL	FR		
 B = 100,0 cm H = 69,6 cm T = 17,6 cm	Spiegelschrank, 3 Spiegeltüren 6 Glaseinlegeböden, inkl. Schalter/Steckdose	mirror cabinet, 3 mirror doors, 6 glass shelves, incl. switch/socket	spiegelkast, 3 spiegeldeuren, 6 glazen leggers, incl. schakelaar/stopcontact	armoire de toilette, 3 portes en miroir, 6 tablettes en verre, avec interrupteur/prise de courant	Artikel-Nr. <b>SLWB10</b> Artikel-nr. artikel nr. article n°.	680,-
	Leistung performance prestaties performance	Leistung performance prestaties performance	Leistung performance prestaties performance	Leistung performance prestaties performance		
 B = 120,0 cm H = 69,6 cm T = 17,6 cm	Spiegelschrank, 3 Spiegeltüren 6 Glaseinlegeböden, inkl. Schalter/Steckdose	mirror cabinet, 3 mirror doors, 6 glass shelves, incl. switch/socket	spiegelkast, 3 spiegeldeuren, 6 glazen leggers, incl. schakelaar/stopcontact	armoire de toilette, 3 portes en miroir, 6 tablettes en verre, avec interrupteur/prise de courant	Artikel-Nr. <b>SLWB12</b> Artikel-nr. artikel nr. article n°.	760,-
	Leistung performance prestaties performance	Leistung performance prestaties performance	Leistung performance prestaties performance	Leistung performance prestaties performance		
 B = 78,0 cm H = 78,0 cm T = 2,8 cm	Spiegelpaneel LED Be- leuchtung, Sensorschal- ter, satiniert <b>Helligkeit dimmbar</b>	mirror panel LED-lighting sensor switch, satined <b>brightness dimmable</b>	spiegelpaneel LED- verlichting sensorscha- kelaar, gesatineerd <b>helderheid dimbaar</b>	panneau miroir éclairage LED interrupteur tactile, satiné <b>luminosité réglable</b>	Artikel-Nr. <b>SPK78</b> Artikel-nr. artikel nr. article n°.	577,-
	Leistung performance prestaties performance	Leistung performance prestaties performance	Leistung performance prestaties performance	Leistung performance prestaties performance		
 B = 60,0 cm H = 80,0 cm T = 2,7 cm	Spiegelpaneel LED Be- leuchtung, Sensorschal- ter, satiniert <b>Helligkeit dimmbar</b>	mirror panel LED-lighting sensor switch, satined <b>brightness dimmable</b>	spiegelpaneel LED- verlichting sensorscha- kelaar, gesatineerd <b>helderheid dimbaar</b>	panneau miroir éclairage LED interrupteur tactile, satiné <b>luminosité réglable</b>	Artikel-Nr. <b>SPLEK6</b> Artikel-nr. artikel nr. article n°.	450,-
	Leistung performance prestaties performance	Leistung performance prestaties performance	Leistung performance prestaties performance	Leistung performance prestaties performance		

Leuchtmittel sind nicht austauschbar / illuminants are not interchangeable / verlichtingsmiddelen zijn niet uitwisselbaar / les illuminants ne sont pas interchangeables  
 Mehrpreis Powerbox CH/FR Seite 41 / surcharge powerbox CH/FR page 41 / meerprijs powerbox CH/FR pag.41 / surcoût powerbox CH/FR page 41.  
 Unverbindlich empfohlene VK-Preise inkl. MwSt. / recommended sales prices incl. VAT / aanbevolen verkoopprijzen inclusief BTW / prix de vente recommandés, TVA inclus

Maße dimension afmetingen dimensions	B = Breite / width / breedte / largeur cm H = Höhe / height / hoogte / hauteur cm T = Tiefe / depth / diepte / profondeur cm				Artikel-Nr. article-no. artikel nr. article n°.	Tür door deur porte	PG1
	DE	EN	NL	FR			
 B = 40,0 cm H = 91,2 cm T = 35,0 cm	Highboard inkl. Abdeck- platte, 1 Tür, 1 Schubkasten, 2 Glaseinlegeböden	highboard incl. top, 1 door, 1 drawer, 2 glass shelves	highboard incl. afdekplaat, 1 deur, 1 lade, 2 glazen leggers	highboard avec plaque de recouvrement, 1 porte, 1 tiroir, 2 tablettes en verre	Artikel-Nr. <b>GHBST4FL</b> <b>GHBST4FR</b>		443,- 443,-
	Leistung performance prestaties performance	Leistung performance prestaties performance	Leistung performance prestaties performance	Leistung performance prestaties performance			
 B = 40,0 cm H = 148,8 cm T = 35,0 cm	Mittelschrank inkl. Abdeck- platte, 2 Türen, 1 Schubkasten, 3 Glaseinlegeböden	medium cabinet incl. top, 2 doors, 1 drawer, 3 glass shelves	middelgrote kast incl. afdekplaat, 2 deuren, 1 lade, 3 glazen leggers	armoire moyenne avec plaque de recouvrement, 2 portes, 1 tiroir, 3 tablettes en verre	Artikel-Nr. <b>GMTST4FL</b> <b>GMTST4FR</b>		608,- 608,-
	Leistung performance prestaties performance	Leistung performance prestaties performance	Leistung performance prestaties performance	Leistung performance prestaties performance			
 B = 40,0 cm H = 178,7 cm T = 35,0 cm	Hochschrank, 2 Türen, 1 Schubkasten 3 Glaseinlegeböden	tower cabinet, 2 doors, 1 drawer, 3 glass shelves	hoge kast, 2 deuren, 1 lade, 3 glazen leggers	armoires haute, 2 portes, 1 tiroir, 3 tablettes en verre	Artikel-Nr. <b>GHTST4L</b> <b>GHTST4R</b>		690,- 690,-
	Leistung performance prestaties performance	Leistung performance prestaties performance	Leistung performance prestaties performance	Leistung performance prestaties performance			

### Zubehör | accessories | toebehoren | accessoires mehr ab Seite / more from page / meer van pagina / plus de la page 40

 B = 33,7 cm H = 4,3 cm T = 28,0 cm	Schubkasteneinsatz (Kunststoff) für oberen Schubkasten vom WT- Unterschrank	drawer insert (plastic) for upper drawer from the WT base cabinet	lade inzetstuk (kunststof) voor bovenste lade van de WC-basis- eenheid	bloc-tiroir (plastique) pour tiroir supérieur Coulissant de l'élément bas WT	Artikel-Nr. <b>SMBEG3</b>	31,-
	Leistung performance prestaties performance	Leistung performance prestaties performance	Leistung performance prestaties performance	Leistung performance prestaties performance		
	Designsiphon	design siphon	design sifon	siphon design	Artikel-Nr. <b>DS</b>	105,-
	Leistung performance prestaties performance	Leistung performance prestaties performance	Leistung performance prestaties performance	Leistung performance prestaties performance		
 B = 5,0 cm H = 1,0 cm T = 33,0 cm	Handtuchhalter 1-armig <b>Schwarz Matt</b> (inkl. Adapter zum Unterschrauben an die Waschtischplatte)	towel rail 1-arm black matt (incl. adapter for screwing under the washbasin)	handdoekbeugel 1-armig zwart mat (incl. adapter om onder de wastafel te schroeven)	porte-serviettes à 1 bras noir mat (y compris adaptateur à visser sous le lavabo)	Artikel-Nr. <b>HHU133</b>	72,-
	Leistung performance prestaties performance	Leistung performance prestaties performance	Leistung performance prestaties performance	Leistung performance prestaties performance		

Weiteres Zubehör finden Sie ab Seite 40 / you will find further accessories from page 40 / meer accessoires vindt u vanaf pagina 40 / vous trouverez d'autres accessoires à partir de la page 40  
 Unverbindlich empfohlene VK-Preise inkl. MwSt. / recommended sales prices incl. VAT / aanbevolen verkoopprijzen inclusief BTW / prix de vente recommandés, TVA inclus



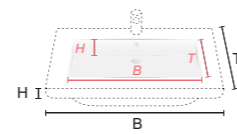


BSK



KWSOF8  
B x H x T | 80,0 x 3,0 x 45,5 cm  
58,0 x 11,5 x 31,0 cm

KWSOF10  
B x H x T | 101,0 x 3,0 x 45,5 cm  
58,0 x 11,5 x 31,0 cm



B = Breite / width / breedte / largeur  
H = Höhe / height / hoogte / hauteur  
T = Tiefe / depth / diepte / profondeur



Weiß Alpin Glanz  
gloss white alpine  
wit alpine glans  
alpin blanc brillant

Griff Chrom Glanz Nr. 263/264  
handle gloss chrome  
greep glans chroom  
poignée chrome brillant

wahlweise optional optioneel optionnel

Griff Schwarz matt Struktur Nr. 237/238  
handle matt black structure  
greep zwarte matte structuur  
poignée noire à structure mate

### Front / front / front / façade

286  
Weiß Seidenglanz  
silk gloss white  
wit zijdeglans  
satinée blanche  
BSE\_

420  
Anthrazit Matt  
anthracite matt  
anthraciet matt  
anthracite mat  
BSN\_

473  
Eiche Struktur Natur Nb.  
oak structure nature finish  
afwerking eiken structuur nat.  
finition chêne naturel structure  
BSM\_

435  
Eiche Struktur Weiß Nb.  
oak structure white finish  
afwerking eiken structuur wit  
finition chêne blanc structure  
BSL\_

426  
Eiche Struktur Braun Nb.  
oak structure brown finish  
afwerking eiken structuur bruin  
finition chêne brun structure  
BSH\_

### Korpus / carcass outside / corpus / caisson

030  
Weiß Matt  
white matt  
wit mat  
blanc mat  
\_W (BS90) - PG 1

Korpus Aufopplungsseiten 10 mm  
carcass side panels 10 mm  
corpus verdubbeldende zijden 10 mm  
côtés de doublage de la caisson 10 mm

287  
Weiß Seidenglanz  
silk gloss white  
wit zijdeglans  
satinée blanche  
E (BS86)

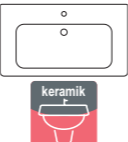
421  
Anthrazit Matt  
anthracite matt  
anthraciet matt  
anthracite mat  
N (BS20)

474  
Eiche Struktur Natur Nb.  
oak structure nature finish  
afwerking eiken structuur nat.  
finition chêne naturel structure  
M (BS55)



436  
Eiche Struktur Weiß Nachbildung  
oak structure white finish  
afwerking eiken structuur wit  
finition chêne blanc structure  
L (BS40)

427  
Eiche Struktur Braun Nachbildung  
oak structure brown finish  
afwerking eiken structuur bruin  
finition chêne brun structure  
H (BS70)



Maße dimension afmetingen dimensions	B = Breite / width / breedte / largeur cm H = Höhe / height / hoogte / hauteur cm T = Tiefe / depth / diepte / profondeur cm				Artikel-Nr. article-no. artikel nr. article n°.	PG1
	DE	EN	NL	FR		

	B = 80,0 cm H = 3,0 cm T = 45,5 cm	Keramik-Waschtisch inkl. Überlauf und Montage-material	ceramic washbasin incl. overflow and mounting material	keramische wastafel incl. overloop en montage-materiaal	lavabo en céramique avec trop-plein et matériel de montage	KWSOF8	237,-
---	--	--	--	---	--	--------	-------



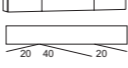
### Ohne Aufopplungsseiten | without doubling panels | zonder verdubbeling zijden | sans doublage des côtés

	B = 75,0 cm H = 37,6 cm T = 44,0 cm	Waschtisch-Unterschrank 1 feste Blende 1 Schubkasten	washbasin base cabinet 1 fixed panel 1 drawer	wastafelonderkast 1 vaste opening 1 lade	armoire de base du lavabo 1 façade fixe 1 tiroir	WKDBS7	258,-
	B = 75,0 cm H = 48,8 cm T = 44,0 cm	Waschtisch-Unterschrank 1 Schubkasten 1 Auszug	washbasin base cabinet 1 drawer 1 pull-out	wastafelonderkast 1 lade 1 volledige uittrekelement	armoire de base du lavabo 1 tiroir 1 coulissant	WKDSA7	422,-



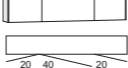
### Mit Aufopplungsseiten | with doubling panels | met verdubbeling zijden | avec doublage des côtés

	B = 77,0 cm H = 37,6 cm T = 44,0 cm	Waschtisch-Unterschrank inkl. Aufopplungsseiten 10 mm 1 feste Blende 1 Schubkasten	washbasin base cabinet incl. doubling panels 10 mm 1 fixed panel 1 drawer	wastafelonderkast incl. verdubbeling van de zijden 10 mm 1 vaste opening 1 lade	armoire de base du lavabo compris doublage des côtés 10 mm 1 façade fixe 1 tiroir	WKDBS7A	330,-
	B = 77,0 cm H = 48,8 cm T = 44,0 cm	Waschtisch-Unterschrank inkl. Aufopplungsseiten 10 mm 1 Schubkasten 1 Auszug	washbasin base cabinet incl. doubling panels 10 mm 1 drawer 1 pull-out	wastafelonderkast incl. verdubbeling van de zijden 10 mm 1 lade 1 volledige uittrekelement	armoire de base du lavabo compris doublage des côtés 10 mm 1 tiroir 1 coulissant	WKDSA7A	494,-

### Ohne Aufopplungsseiten | without doubling panels | zonder verdubbeling zijden | sans doublage des côtés


	B = 80,0 cm H = 68,2 cm T = 13,6 cm	Spiegelschrank, 3 Spiegeltüren, 6 Glaseinlegeböden, inkl. Schalter/Steckdose	mirror cabinet, 3 mirror doors, 6 glass shelves, incl. switch/socket	spiegelkast, 3 spiegeldeuren, 6 glazen leggers, incl. schakelaar/stopcontact	armoire de toilette, 3 portes en miroir, 6 tablettes en verre, avec interrupteur/prise de courant		
		Türaufteilung door division deurdivisie division des portes	Beleuchtung lighting verlichting éclairage	Leistung performance prestaties performance	Artikel-Nr. article-no. artikel nr. article n°.		
		20 / 40 / 20	LED-Aufbauleuchte DE60 LED-top light DE60 LED-opbouwlamp DE60 lampe LED de surface DE60	6000 K, 8,0 W, 870 Lumen Dieses Produkt enthält eine Lichtquelle der Energieeffizienzklasse F	SLEB8	454,-	

### Mit Aufopplungsseiten | with doubling panels | met verdubbeling zijden | avec doublage des côtés



	B = 82,0 cm H = 68,2 cm T = 13,6 cm	Spiegelschrank inkl. Aufopplungsseiten 10 mm 3 Spiegeltüren, 6 Glaseinlegeböden, inkl. Schalter/Steckdose	mirror cabinet incl. doubling panels 10 mm 3 mirror doors, 6 glass shelves, incl. switch/socket	spiegelkast incl. verdubbeling van de zijden 10 mm 3 spiegeldeuren, 6 glazen leggers, incl. schakelaar/stopcontact	armoire de toilette y compris doublage des côtés 10 mm, 3 portes en miroir, 6 tablettes en verre, avec interrupteur/prise de courant		
		Türaufteilung door division deurdivisie division des portes	Beleuchtung lighting verlichting éclairage	Leistung performance prestaties performance	Artikel-Nr. article-no. artikel nr. article n°.		
		20 / 40 / 20	LED-Aufbauleuchte DE60 LED-top light DE60 LED-opbouwlamp DE60 lampe LED de surface DE60	6000 K, 8,0 W, 870 Lumen Dieses Produkt enthält eine Lichtquelle der Energieeffizienzklasse F	SLEB8A	515,-	

Leuchtmittel sind nicht austauschbar / illuminants are not interchangeable / verlichtingsmiddelen zijn niet uitwisselbaar / les illuminants ne sont pas interchangeables  
 Mehrpreis Powerbox CH/FR Seite 41 / surcharge powerbox CH/FR page 41 / meerprijs powerbox CH/FR pag.41 / surcoût powerbox CH/FR page 41.  
 Unverbindlich empfohlene VK-Preise inkl. MwSt. / recommended sales prices incl. VAT / aanbevolen verkoopprijzen inclusief BTW / prix de vente recommandés, TVA inclus

Maße dimension afmetingen dimensions	B = Breite / width / breedte / largeur cm H = Höhe / height / hoogte / hauteur cm T = Tiefe / depth / diepte / profondeur cm				Artikel-Nr. article-no. artikel nr. article n°.	PG1
	DE	EN	NL	FR		

	B = 101,0 cm H = 3,0 cm T = 45,5 cm	Keramik-Waschtisch inkl. Überlauf und Montage-material	ceramic washbasin incl. overflow and mounting material	keramische wastafel incl. overloop en montage materiaal	lavabo en céramique avec trop-plein et matériel de montage	KWSOF10	288,-
--	---	--	--	---	--	---------	-------


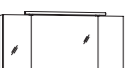
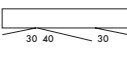
**Ohne Aufdopplungsseiten | without doubling panels | zander verdubbeling zijden | sans doublage des côtés**

	B = 95,0 cm H = 37,6 cm T = 44,0 cm	Waschtisch-Unterschrank 1 feste Blende 1 Schubkasten	washbasin base cabinet 1 fixed panel 1 drawer	wastafelonderkast 1 vaste opening 1 lade	armoire de base du lavabo 1 façade fixe 1 tiroir	WKDBS9	319,-
	B = 95,0 cm H = 48,8 cm T = 44,0 cm	Waschtisch-Unterschrank 1 Schubkasten 1 Auszug	washbasin base cabinet 1 drawer 1 pull-out	wastafelonderkast 1 lade 1 volledige uitrekelement	armoire de base du lavabo 1 tiroir 1 coulissant	WKDSA9	485,-



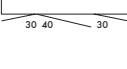
**Mit Aufdopplungsseiten | with doubling panels | met verdubbeling zijden | avec doublage des côtés**

	B = 97,0 cm H = 37,6 cm T = 44,0 cm	Waschtisch-Unterschrank inkl. Aufdopplungsseiten 10 mm 1 feste Blende 1 Schubkasten	washbasin base cabinet incl. doubling panels 10 mm 1 fixed panel 1 drawer	wastafelonderkast incl. verdubbeling van de zijden 10 mm 1 vaste opening 1 lade	armoire de base du lavabo y compris doublage des côtés 10 mm 1 façade fixe 1 tiroir	WKDBS9A	381,-
	B = 97,0 cm H = 48,8 cm T = 44,0 cm	Waschtisch-Unterschrank inkl. Aufdopplungsseiten 10 mm 1 Schubkasten 1 Auszug	washbasin base cabinet incl. doubling panels 10 mm 1 drawer 1 pull-out	wastafelonderkast incl. verdubbeling van de zijden 10 mm 1 lade 1 volledige uitrekelement	armoire de base du lavabo y compris doublage des côtés 10 mm 1 tiroir 1 coulissant	WKDSA9A	556,-

**Ohne Aufdopplungsseiten | without doubling panels | zander verdubbeling zijden | sans doublage des côtés**

	B = 100,0 cm H = 68,2 cm T = 13,6 cm	Spiegelschrank, 3 Spiegeltüren, 6 Glaseinlegeböden, inkl. Schalter/Steckdose	mirror cabinet, 3 mirror doors, 6 glass shelves, incl. switch/socket	spiegelkast, 3 spiegeldeuren, 6 glazen leggers, incl. schakelaar/stopcontact	armoire de toilette, 3 portes en miroir, 6 tablettes en verre, avec interrupteur/prise de courant	SLEB10	494,-
		<b>Türaufteilung</b> door division deurdivisie division des portes	<b>Beleuchtung</b> lighting verlichting éclairage	<b>Leistung</b> performance prestaties performance	<b>Artikel-Nr.</b> article-no. artikel nr. article n°.		
		30 / 40 / 30	LED-Aufbauleuchte DE60 LED-top light DE60 LED-opbouwlamp DE60 lampe LED de surface DE60	6000 K, 8,0 W, 870 Lumen Dieses Produkt enthält eine Lichtquelle der Energieeffizienzklasse F			


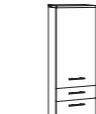
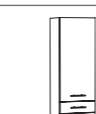
**Mit Aufdopplungsseiten | with doubling panels | met verdubbeling zijden | avec doublage des côtés**

	B = 102,0 cm H = 68,2 cm T = 13,6 cm	Spiegelschrank inkl. Aufdopplungsseiten 10 mm 3 Spiegeltüren, 6 Glaseinlegeböden, inkl. Schalter/Steckdose	mirror cabinet incl. doubling panels 10 mm 3 mirror doors, 6 glass shelves, incl. switch/socket	spiegelkast incl. verdubbeling van de zijden 10 mm 3 spiegeldeuren, 6 glazen leggers, incl. schakelaar/stopcontact	armoire de toilette y compris doublage des côtés 10 mm, 3 portes en miroir, 6 tablettes en verre, avec interrupteur/prise de courant	SLEB10A	556,-
		<b>Türaufteilung</b> door division deurdivisie division des portes	<b>Beleuchtung</b> lighting verlichting éclairage	<b>Leistung</b> performance prestaties performance	<b>Artikel-Nr.</b> article-no. artikel nr. article n°.		
		30 / 40 / 30	LED-Aufbauleuchte DE60 LED-top light DE60 LED-opbouwlamp DE60 lampe LED de surface DE60	6000 K, 8,0 W, 870 Lumen Dieses Produkt enthält eine Lichtquelle der Energieeffizienzklasse F			


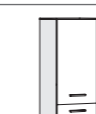

Leuchtmittel sind nicht austauschbar / illuminants are not interchangeable / verlichtingsmiddelen zijn niet uitwisselbaar / les illuminants ne sont pas interchangeables  
 Mehrpreis Powerbox CH/FR Seite 41 / surcharge powerbox CH/FR page 41 / meerprijs powerbox CH/FR pag.41 / surcoût powerbox CH/FR page 41.  
 Unverbindlich empfohlene VK-Preise inkl. MwSt. / recommended sales prices incl. VAT / aanbevolen verkoopprijzen inclusief BTW / prix de vente recommandés, TVA inclus


Maße dimension afmetingen dimensions	B = Breite / width / breedte / largeur cm H = Höhe / height / hoogte / hauteur cm T = Tiefe / depth / diepte / profondeur cm				Artikel-Nr. article-no. artikel nr. article n°.	Tür door deur porte	PG1
	DE	EN	NL	FR			




**Ohne Aufdopplungsseiten | without doubling panels | zander verdubbeling zijden | sans doublage des côtés**

	B = 40,0 cm H = 91,2 cm T = 35,0 cm	Highboard inkl. Abdeckplatte 16 mm, 1 Tür, 1 Schubkasten, 2 Glaseinlegeböden	highboard incl. top 16 mm, 1 door, 1 drawer, 2 glass shelves	highboard incl. afdekplaat 16 mm, 1 deur, 1 lade, 2 glazen leggers	highboard avec plaque de recouvrement 16 mm, 1 porte, 1 tiroir, 2 tablettes en verre	HBST4FL HBST4FR	392,- 392,-
	B = 40,0 cm H = 148,8 cm T = 35,0 cm	Mittelschrank inkl. Abdeckplatte 16 mm, 2 Türen, 1 Schubkasten, 3 Glaseinlegeböden	medium cabinet incl. top 16 mm, 2 doors, 1 drawer, 3 glass shelves	middelgrote kast incl. afdekplaat 16 mm, 2 deuren, 1 lade, 3 glazen leggers	armoire moyenne avec plaque de recouvrement 16 mm, 2 portes, 1 tiroir, 3 tablettes en verre	MTST4FL MTST4FR	525,- 525,-
	B = 40,0 cm H = 178,7 cm T = 35,0 cm	Hochschrank, 2 Türen, 1 Schubkasten, 3 Glaseinlegeböden	tower cabinet, 2 doors, 1 drawer, 3 glass shelves	hoge kast, 2 deuren, 1 lade, 3 glazen leggers	armoires haute, 2 portes, 1 tiroir, 3 tablettes en verre	HTST4L HTST4R	515,- 515,-

**Mit Aufdopplungsseiten | with doubling panels | met verdubbeling zijden | avec doublage des côtés**

	B = 42,0 cm H = 90,4 cm T = 35,0 cm	Highboard inkl. Abdeckplatte und Aufdopplungsseiten 10 mm 1 Tür, 1 Schubkasten, 2 Glaseinlegeböden	highboard incl. top and doubling panels 10 mm 1 door, 1 drawer, 2 glass shelves	highboard incl. afdekplaat en verdubbeling van de zijden 10 mm, 1 deur, 1 lade, 2 glazen leggers	highboard avec plaque de recouvrement y compris doublage des côtés 10 mm, 1 porte, 1 tiroir, 2 tablettes en verre	HBST4AL HBST4AR	464,- 464,-
	B = 42,0 cm H = 148,0 cm T = 35,0 cm	Mittelschrank inkl. Abdeckplatte und Aufdopplungsseiten 10 mm, 2 Türen, 1 Schubkasten, 3 Glaseinlegeböden	medium cabinet incl. top and doubling panels 10 mm, 2 doors, 1 drawer, 3 glass shelves	middelgrote kast incl. afdekplaat en verdubbeling van de zijden 10 mm, 2 deuren, 1 lade, 3 glazen leggers	armoire moyenne avec plaque de recouvrement y compris doublage des côtés 10 mm 2 portes, 1 tiroir, 3 tablettes en verre	MTST4AL MTST4AR	618,- 618,-
	B = 42,0 cm H = 179,7 cm T = 35,0 cm	Hochschrank inkl. Abdeckplatte mit Aufdopplungsseiten 10 mm, 2 Türen, 1 Schubkasten, 3 Glaseinlegeböden	tower cabinet incl. top and doubling panels 10 mm, 2 doors, 1 drawer, 3 glass shelves	hoge kast incl. afdekplaat en verdubbeling van de zijden 10 mm 2 deuren, 1 lade, 3 glazen leggers	armoires haute avec plaque de recouvrement y compris doublage des côtés 10 mm 2 portes, 1 tiroir, 3 tablettes en verre	HTST4AL HTST4AR	701,- 701,-

**Zubehör | accessories | toebehoren | accessoires**  mehr ab Seite / more from page / meer van pagina / plus de la page 40

	B = 33,7 cm H = 4,3 cm T = 28,0 cm	Schubkasteneinsatz (Kunststoff) für oberen Schubkasten vom WT-Unterschrank	drawer insert (plastic) for upper drawer from the WT base cabinet	lade inzetstuk (kunststof) voor bovenste lade van de WC-basis-eenheid	bloc-tiroir (plastique) pour tiroir supérieur coulissant de l'élément bas WT	SMBEG3	31,-
	B = 57,0 cm	Spiegelschrank-Unterbauleuchte LED Beschreibung Seite 42	mirror cabinet-under-cabinet luminaire LED description accessories page 42	spiegelkast LED-armatuur voor onderkasten beschrijving zie accessoires blz. 42	armoire de toilette-luminaire d'agencement LED description, voir accessoires page 42	WTBP60VK	144,-
	B = 70,0 cm	Spiegelschrank-Unterbauleuchte LED Beschreibung Seite 42	mirror cabinet-under-cabinet luminaire LED description accessories page 42	spiegelkast LED-armatuur voor onderkasten beschrijving zie accessoires blz. 42	armoire de toilette-luminaire d'agencement LED description, voir accessoires page 42	WTB70VK	150,-

Unverbindlich empfohlene VK-Preise inkl. MwSt. / recommended sales prices incl. VAT / aanbevolen verkoopprijzen inclusief BTW / prix de vente recommandés, TVA inclus





KDK

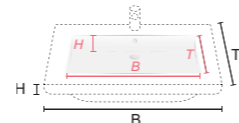
KWKOM65 65,0 x 6,0 x 45,0 cm  
B x H x T 54,5 x 11,5 x 39,0 cm



KWKOM85 85,0 x 6,0 x 45,0 cm  
B x H x T 65,5 x 11,5 x 38,5 cm



KWKOM95 95,0 x 6,0 x 45,0 cm  
B x H x T 65,5 x 11,5 x 38,5 cm



B = Breite / width / breedte / largeur  
H = Höhe / height / hoogte / hauteur  
T = Tiefe / depth / diepte / profondeur



Weiß Alpin Glanz  
gloss white alpine  
wit alpine glans  
alpin blanc brillant

Griff Chrom Glanz Nr. 281 / 282  
handle gloss chrome  
greep glans chrom  
poignée chrome brillant

## Front / front / front / façade

286 Weiß Seidenglanz  
silk gloss white  
wit zijdeglans  
satinée blanche  
KDE\_

284 Anthrazit Seidenglanz  
silk gloss anthracite  
anthraciet zijdeglans  
satinée anthracite  
KDA\_

473 Eiche Struktur Natur Nb.  
oak structure nature finish  
afwerking eiken structuur nat.  
finition chêne naturel structure  
KDM\_

435 Eiche Struktur Weiß Nb.  
oak structure white finish  
afwerking eiken structuur wit  
finition chêne blanc structure  
KDL\_

426 Eiche Struktur Braun Nb.  
oak structure brown finish  
afwerking eiken structuur bruin  
finition chêne brun structure  
KDH\_

490 Kastanie Graphit Nb.  
graphite chestnut finish  
afwerking kastanjedecor grafiet  
finition châtaignier graphite  
KDC\_

## Korpus / carcass outside / corpus / caisson

286 Weiß Seidenglanz  
silk gloss white  
wit zijdeglans  
satinée blanche  
\_E (KD86) - PG 1

284 Anthrazit Seidenglanz  
silk gloss anthracite  
anthraciet zijdeglans  
satinée anthracite  
\_A (KD84) - PG 1

473 Eiche Struktur Natur Nb.  
oak structure nature finish  
afwerking eiken structuur nat.  
finition chêne naturel structure  
\_M (KD55) - PG 1

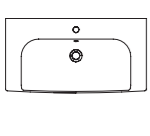

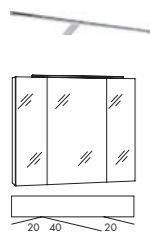

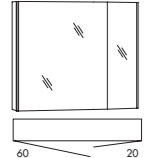

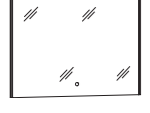



435 Eiche Struktur Weiß Nb.  
oak structure white finish  
afwerking eiken structuur wit  
finition chêne blanc structure  
\_L (KD40) - PG 1

426 Eiche Struktur Braun Nb.  
oak structure brown finish  
afwerking eiken structuur bruin  
finition chêne brun structure  
\_H (KD70) - PG 1

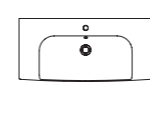

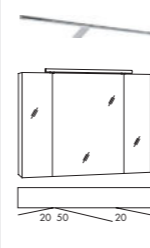

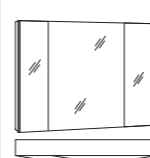

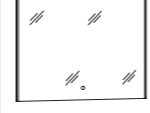



490 Kastanie Graphit Nb.  
graphite chestnut finish  
afwerking kastanjedecor grafiet  
finition châtaignier graphite  
\_C (KD45) - PG 1

Maße dimension afmetingen dimensions	B = Breite / width / breedte / largeur cm H = Höhe / height / hoogte / hauteur cm T = Tiefe / depth / diepte / profondeur cm				Artikel-Nr. article-no. artikel nr. article n°.	Tür door deur porte	PG1
	DE	EN	NL	FR			
 B = 65,0 cm H = 6,0 cm T = 45,0 cm keramik	Keramik-Waschtisch inkl. Überlauf und Montage-material	ceramic washbasin incl. overflow and mounting material	keramische wastafel incl. overloop en montage-materiaal	lavabo en céramique avec trop-plein et matériel de montage	KWKOM65		299,-
 B = 60,0 cm H = 49,5 cm T = 42,5 cm	Waschtisch-Unterschrank 2 Auszüge	washbasin base cabinet 2 pull-outs	wastafelonderkast 2 volledige uitrekelementen	armoire de base du lavabo 2 coulissants	WKKA6		464,-
 B = 60,0 cm H = 68,2 cm T = 17,6 cm LED	Spiegelschrank, 2 Spiegeltüren mit aufgeklebtem Innenspiegel, 2 Glaseinlegeböden, inkl. Schalter/Steckdose	mirror cabinet, 2 mirrored doors with glued-on interior mirror, 2 glass shelves, incl. switch/socket	spiegelkast, 2 spiegeldeuren met binnenspiegels opgelijmd, 2 glazen legborden, incl. schakelaar/stopcontact	armoire de toilette, 2 portes à miroir avec miroir intérieur collé, 2 tablettes en verre, interrupteur/prise de courant inclus			
	<b>Türaufteilung</b> door division deurdivisie division des portes	<b>Beleuchtung</b> lighting verlichting éclairage		<b>Leistung</b> performance prestaties performance	<b>Artikel-Nr.</b> article-no. artikel nr. article n°.		
	40 / 20 20 / 40	LED-Aufbauleuchte AN60 LED-top light AN60 LED-opbouwlamp AN60 lampe LED de surface AN60		6000 K, 6,5 W, 320 Lumen Dieses Produkt enthält eine Lichtquelle der Energieeffizienzklasse G	SANB6L SANB6R		526,- 526,-
 B = 60,0 cm H = 68,2 cm T = 13,6 cm LED	Spiegelschrank, 1 Spiegeltür beidseitig verspiegelt, 2 Glaseinlegeböden, inkl. Schalter/Steckdose	mirror cabinet, 1 mirror door on both sides, 2 glass shelves, incl. switch/socket	spiegelkast, 1 spiegeldeur aan beide zijden, 2 glazen leggers, incl. schakelaar/stopcontact	armoire de toilette, 1 porte avec miroir des deux côtés, 2 tablettes en verre, avec interrupteur/prise de cour.			
	<b>Türaufteilung</b> door division deurdivisie division des portes	<b>Beleuchtung</b> lighting verlichting éclairage		<b>Leistung</b> performance prestaties performance	<b>Artikel-Nr.</b> article-no. artikel nr. article n°.	<b>Tür</b> door deur porte	
	60 60	Seitliche LED-Beleuchtung LED lighting on the side LED-verlichting aan de zijkant éclairage latéral par LED		6000 K, 2 x 6,3 W, 2 x 660 Lumen Dieses Produkt enthält eine Lichtquelle der Energieeffizienzklasse F	SAD6L SAD6R		597,- 597,-
 B = 60,0 cm H = 68,2 cm T = 2,8 cm LED	Spiegelpaneel, Sensorschalter Helligkeit dimmbar	mirror panel sensor switch, brightness dimmable	spiegelpaneel, sensorschakelaar, helderheid dimbaar	panneau miroir, interrupteur du capteur, luminosité réglable			
	<b>Beleuchtung</b> lighting verlichting éclairage	<b>Beleuchtung</b> lighting verlichting éclairage		<b>Leistung</b> performance prestaties performance	<b>Artikel-Nr.</b> article-no. artikel nr. article n°.		
		Seitliche LED-Beleuchtung LED lighting on the side LED-verlichting aan de zijkant éclairage latéral par LED		6000 K, 2 x 6,3 W, 2 x 660 Lumen Dieses Produkt enthält eine Lichtquelle der Energieeffizienzklasse F	SPBSA6		494,-
 B = 60,0 cm H = 69,2 cm T = 3,0 cm / 12,0 cm	Spiegelpaneel mit Glasablage 60x12 cm, inkl. Schalter seitlich Mitte Rechts	mirror panel with glass shelf 60x12 cm, incl. switch lateral middle right Rechts	spiegelpaneel met glazen legger 60x12 cm, incl. schakelaar lateraal midden rechts	panneau miroir avec tablette en verre 60x12 cm, interrupteur latéral au milieu à droite inclus			
	<b>Beleuchtung</b> lighting verlichting éclairage	<b>Beleuchtung</b> lighting verlichting éclairage		<b>Leistung</b> performance prestaties performance	<b>Artikel-Nr.</b> article-no. artikel nr. article n°.		
		LED-Aufbauleuchte AN60 LED-top light AN60 LED-opbouwlamp AN60 lampe LED de surface AN60		6000 K, 6,5 W, 320 Lumen Dieses Produkt enthält eine Lichtquelle der Energieeffizienzklasse G	SPANB6		361,-

Leuchtmittel sind nicht austauschbar / illuminants are not interchangeable / verlichtingsmiddelen zijn niet uitwisselbaar / les illuminants ne sont pas interchangeables  
 Mehrpreis Powerbox CH/FR Seite 41 / surcharge powerbox CH/FR page 41 / meerprijs powerbox CH/FR pag.41 / surcoût powerbox CH/FR page 41.  
 Unverbindlich empfohlene VK-Preise inkl. MwSt. / recommended sales prices incl. VAT / aanbevolen verkoopprijzen inclusief BTW / prix de vente recommandés, TVA inclus

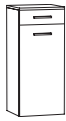





Maße dimension afmetingen dimensions	B = Breite / width / breedte / largeur cm H = Höhe / height / hoogte / hauteur cm T = Tiefe / depth / diepte / profondeur cm				Artikel-Nr. article-no. artikel nr. article n°.	PG1
	DE	EN	NL	FR		
 B = 85,0 cm H = 6,0 cm T = 45,0 cm	Keramik-Waschtisch inkl. Überlauf und Montage-material	ceramic washbasin incl. overflow and mounting material	keramische wastafel incl. overloop en montage-materiaal	lavabo en céramique avec trop-plein et matériel de montage	KWKOM85	351,-
 B = 80,0 cm H = 49,5 cm T = 42,5 cm	Waschtisch-Unterschrank 2 Auszüge	washbasin base cabinet 2 pull-outs	wastafelonderkast 2 volledige uitrekelementen	armoire de base du lavabo 2 coulissants	WKKAA8	485,-
 B = 80,0 cm H = 80,0 cm T = 17,6 cm	Spiegelschrank, 3 Spiegeltüren, 6 Glaseinlegeböden, inkl. Schalter/Steckdose	mirror cabinet, 3 mirror doors, 6 glass shelves, incl. switch/socket	spiegelkast, 3 spiegeldeuren, 6 glazen leggers, incl. schakelaar/stopcontact	armoire de toilette, 3 portes en miroir, 6 tablettes en verre, avec interrupteur/prise de courant	Artikel-Nr. article-no. artikel nr. article n°.	608,-
	<b>Türaufteilung</b> door division deurdivisie division des portes	<b>Beleuchtung</b> lighting verlichting éclairage	<b>Leistung</b> performance prestaties performance	20 / 40 / 20		
 B = 80,0 cm H = 68,2 cm T = 13,6 cm	Spiegelschrank, 2 Spiegeltüren beidseitig verspiegelt, 2 Glaseinlegeböden, inkl. Schalter/Steckdose	mirror cabinet, 2 mirrored doors on both sides, 2 glass shelves, incl. switch/socket	spiegelkast, 2 spiegeldeuren aan beide zijden, 2 glazen legborden, incl. schakelaar/stopcontact	armoire de toilette, 1 porte avec miroir des deux côtés, 2 tablettes en verre, interrupteur/prise de courant inclus	Artikel-Nr. article-no. artikel nr. article n°.	752,-
	<b>Türaufteilung</b> door division deurdivisie division des portes	<b>Beleuchtung</b> lighting verlichting éclairage	<b>Leistung</b> performance prestaties performance	60 / 20 20 / 60		
 B = 80,0 cm H = 68,2 cm T = 2,8 cm	Spiegelpaneel, Sensorschalter Helligkeit dimmbar	mirror panel, sensor switch, brightness dimmable	spiegelpaneel, sensorschakelaar, helderheid dimbaar	panneau miroir, interrupteur du capteur, Luminosité réglable	Artikel-Nr. article-no. artikel nr. article n°.	515,-
	<b>Beleuchtung</b> lighting verlichting éclairage	<b>Leistung</b> performance prestaties performance	6000 K, 2 x 6,3 W, 2 x 660 Lumen Dieses Produkt enthält eine Lichtquelle der Energieeffizienzklasse F	Seitliche LED-Beleuchtung LED lighting on the side LED-verlichting aan de zijkant éclairage latéral par LED		
 B = 80,0 cm H = 80,0 cm T = 3,0 cm / 12,0 cm	Spiegelpaneel mit Glasablage 80x1x12 cm, inkl. Schalter seitlich Mitte Rechts	mirror panel with glass shelf 80x1x12 cm, incl. switch lateral centre right	spiegelpaneel met glazen legger 80x1x12 cm, incl. schakelaar lateraal midden rechts	panneau miroir avec tablette en verre 80x1x12 cm, y compris interrupteur latéral au centre à dr.	Artikel-Nr. article-no. artikel nr. article n°.	393,-
	<b>Beleuchtung</b> lighting verlichting éclairage	<b>Leistung</b> performance prestaties performance	6000 K, 6,5 W, 320 Lumen Dieses Produkt enthält eine Lichtquelle der Energieeffizienzklasse G	LED-Aufbauleuchte AN60 LED-top light AN60 LED-opbouwlamp AN60 lampe LED de surface AN60		

Leuchtmittel sind nicht austauschbar / illuminants are not interchangeable / verlichtingsmiddelen zijn niet uitwisselbaar / les illuminants ne sont pas interchangeables  
 Mehrpreis Powerbox CH/FR Seite 41 / surcharge powerbox CH/FR page 41 / meerprijs powerbox CH/FR pag.41 / surcoût powerbox CH/FR page 41.  
 Unverbindlich empfohlene VK-Preise inkl. MwSt. / recommended sales prices incl. VAT / aanbevolen verkoopprijzen inclusief BTW / prix de vente recommandés, TVA inclus

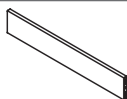
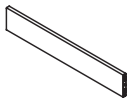
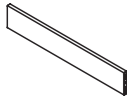
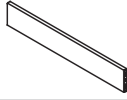
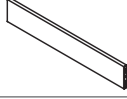
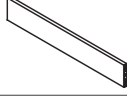

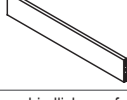
Maße dimension afmetingen dimensions	B = Breite / width / breedte / largeur cm H = Höhe / height / hoogte / hauteur cm T = Tiefe / depth / diepte / profondeur cm				Artikel-Nr. article-no. artikel nr. article n°.	PG1
	DE	EN	NL	FR		
 B = 95,0 cm H = 6,0 cm T = 45,0 cm	Keramik-Waschtisch inkl. Überlauf und Montage-material	ceramic washbasin incl. overflow and mounting material	keramische wastafel incl. overloop en montage-materiaal	lavabo en céramique avec trop-plein et matériel de montage	KWKOM95	392,-
 B = 90,0 cm H = 49,5 cm T = 42,5 cm	Waschtisch-Unterschrank 2 Auszüge	washbasin base cabinet 2 pull-outs	wastafelonderkast 2 volledige uitrekelementen	armoire de base du lavabo 2 coulissants	WKKAA9	519,-
 B = 90,0 cm H = 80,0 cm T = 17,6 cm	Spiegelschrank, 3 Spiegeltüren, 6 Glaseinlegeböden, inkl. Schalter/Steckdose	mirror cabinet, 3 mirror doors, 6 glass shelves, incl. switch/socket	spiegelkast, 3 spiegeldeuren, 6 glazen leggers, incl. schakelaar/stopcontact	armoire de toilette, 3 portes en miroir, 6 tablettes en verre, avec interrupteur/prise de courant	Artikel-Nr. article-no. artikel nr. article n°.	625,-
	<b>Türaufteilung</b> door division deurdivisie division des portes	<b>Beleuchtung</b> lighting verlichting éclairage	<b>Leistung</b> performance prestaties performance	20 / 50 / 20		
 B = 90,0 cm H = 68,2 cm T = 13,6 cm	Spiegelschrank, 3 Spiegeltüren beidseitig verspiegelt, 6 Glaseinlegeböden, inkl. Schalter/Steckdose	mirror cabinet, 3 mirrored doors on both sides, 6 glass shelves, incl. switch/socket	spiegelkast, 3 spiegeldeuren aan beide zijden, 6 glazen legborden, incl. schakelaar/stopcontact	armoire de toilette, 3 porte avec miroir des deux côtés, 6 tablettes en verre, interrupteur/prise de courant inclus	Artikel-Nr. article-no. artikel nr. article n°.	927,-
	<b>Türaufteilung</b> door division deurdivisie division des portes	<b>Beleuchtung</b> lighting verlichting éclairage	<b>Leistung</b> performance prestaties performance	20 / 50 / 20		
 B = 90,0 cm H = 68,2 cm T = 2,8 cm	Spiegelpaneel, Sensorschalter Helligkeit dimmbar	mirror panel, sensor switch, brightness dimmable	spiegelpaneel, sensorschakelaar, helderheid dimbaar	panneau miroir, interrupteur du capteur, Luminosité réglable	Artikel-Nr. article-no. artikel nr. article n°.	536,-
	<b>Beleuchtung</b> lighting verlichting éclairage	<b>Leistung</b> performance prestaties performance	6000 K, 2 x 6,3 W, 2 x 660 Lumen Dieses Produkt enthält eine Lichtquelle der Energieeffizienzklasse F	Seitliche LED-Beleuchtung LED lighting on the side LED-verlichting aan de zijkant éclairage latéral par LED		
 B = 90,0 cm H = 69,2 cm T = 3,0 cm / 12,0 cm	Spiegelpaneel mit Glasablage 90x1x12 cm, inkl. Schalter seitlich Mitte Rechts	mirror panel with glass shelf 90x1x12 cm, incl. switch lateral centre right	spiegelpaneel met glazen legger 90x1x12 cm, incl. schakelaar lateraal midden rechts	panneau miroir avec tablette en verre 90x1x12 cm, y compris interrupteur latéral au centre à dr.	Artikel-Nr. article-no. artikel nr. article n°.	424,-
	<b>Beleuchtung</b> lighting verlichting éclairage	<b>Leistung</b> performance prestaties performance	6000 K, 6,5 W, 320 Lumen Dieses Produkt enthält eine Lichtquelle der Energieeffizienzklasse G	LED-Aufbauleuchte AN60 LED-top light AN60 LED-opbouwlamp AN60 lampe LED de surface AN60		

Leuchtmittel sind nicht austauschbar / illuminants are not interchangeable / verlichtingsmiddelen zijn niet uitwisselbaar / les illuminants ne sont pas interchangeables  
 Mehrpreis Powerbox CH/FR Seite 41 / surcharge powerbox CH/FR page 41 / meerprijs powerbox CH/FR pag.41 / surcoût powerbox CH/FR page 41.  
 Unverbindlich empfohlene VK-Preise inkl. MwSt. / recommended sales prices incl. VAT / aanbevolen verkoopprijzen inclusief BTW / prix de vente recommandés, TVA inclus












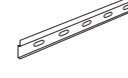





	Maße dimension afmetingen dimensions	B = Breite / width / breedte / largeur cm H = Höhe / height / hoogte / hauteur cm T = Tiefe / depth / diepte / profondeur cm				Artikel-Nr. article-no. artikel nr. article n°.	Tür- door- deur- porte	PG1
		DE	EN	NL	FR			
	B = 40,0 cm H = 91,2 cm T = 35,0 cm	Highboard inkl. Abdeckplatte, 1 Tür, 1 Schubkasten, 2 Glaseinlegeböden	highboard incl. top, 1 door, 1 drawer, 2 glass shelves	highboard incl. afdekplaat, 1 deur, 1 lade, 2 glazen leggers	highboard avec plaque de recouvrement, 1 porte, 1 tiroir, 2 tablettes en verre	HBST4FL HBST4FR		422,- 422,-
	B = 40,0 cm H = 148,8 cm T = 35,0 cm	Mittelschrank inkl. Abdeckplatte, 2 Türen, 1 Schubkasten, 3 Glaseinlegeböden	medium cabinet incl. top, 2 doors, 1 drawer, 3 glass shelves	middelgrote kast incl. afdekplaat, 2 deuren, 1 lade, 3 glazen leggers	armoire moyenne avec plaque de recouvrement, 2 portes, 1 tiroir, 3 tablettes en verre	MTST4FL MTST4FR		587,- 587,-
	B = 40,0 cm H = 178,7 cm T = 35,0 cm	Hochschrank, 2 Türen, 1 Schubkasten, 3 Glaseinlegeböden	tower cabinet, 2 doors, 1 drawer, 3 glass shelves	hoge kast, 2 deuren, 1 lade, 3 glazen leggers	armoires haute, 2 portes, 1 tiroir, 3 tablettes en verre	HTST4L HTST4R		618,- 618,-




## Zubehör | accessories | toebehoren | accessoires

	Maße dimension afmetingen dimensions	B = Breite / width / breedte / largeur cm H = Höhe / height / hoogte / hauteur cm T = Tiefe / depth / diepte / profondeur cm				Artikel-Nr. article-no. artikel nr. article n°.	für Progr. for progr. voor progr. pour progr	
		DE	EN	NL	FR			
	H = 6,0 cm T = 1,1 cm	Inneneinteilung für Auszug 60 cm	internal subdivision for pull-out 60 cm	interne onderverdeling voor uittrekelement 60 cm	subdivision interne pour coulissant 60 cm	IEG60	2060	58,-
	H = 6,0 cm T = 1,1 cm	Inneneinteilung für Auszug 70 cm	internal subdivision for pull-out 70 cm	interne onderverdeling voor uittrekelement 70 cm	subdivision interne pour coulissant 70 cm	IEG70	2500	61,-
	H = 6,0 cm T = 1,1 cm	Inneneinteilung für Auszug 75 cm	internal subdivision for pull-out 75 cm	interne onderverdeling voor uittrekelement 75 cm	subdivision interne pour coulissant 75 cm	IEG75	2400	62,-
	H = 6,0 cm T = 1,1 cm	Inneneinteilung für Auszug 80 cm	internal subdivision for pull-out 80 cm	interne onderverdeling voor uittrekelement 80 cm	subdivision interne pour coulissant 80 cm	IEG80	2060 2510	66,-
	H = 6,0 cm T = 1,1 cm	Inneneinteilung für Auszug 90 cm	internal subdivision for pull-out 90 cm	interne onderverdeling voor uittrekelement 90 cm	subdivision interne pour coulissant 90 cm	IEG90	2060 2500	70,-
	H = 6,0 cm T = 1,1 cm	Inneneinteilung für Auszug 95 cm	internal subdivision for pull-out 95 cm	interne onderverdeling voor uittrekelement 95 cm	subdivision interne pour coulissant 95 cm	IEG95	2400	72,-
	H = 6,0 cm T = 1,1 cm	Inneneinteilung für Auszug 100 cm	internal subdivision for pull-out 100 cm	interne onderverdeling voor uittrekelement 100 cm	subdivision interne pour coulissant 100 cm	IEG100	2510	76,-
	H = 6,0 cm T = 1,1 cm	Inneneinteilung für Auszug 120 cm	internal subdivision for pull-out 120 cm	interne onderverdeling voor uittrekelement 120 cm	subdivision interne pour coulissant 120 cm	IEG120	2510	89,-





Unverbindlich empfohlene VK-Preise inkl. MwSt. / recommended sales prices incl. VAT / aanbevolen verkoopprijzen inclusief BTW / prix de vente recommandés, TVA inclus

	Maße dimension afmetingen dimensions	B = Breite / width / breedte / largeur cm H = Höhe / height / hoogte / hauteur cm T = Tiefe / depth / diepte / profondeur cm				Artikel-Nr. article-no. artikel nr. article n°.	
		DE	EN	NL	FR		
	B = 5,0 cm H = 1,0 cm T = 33,0 cm	Handtuchhalter 1-armig Chrom Glanz	towel holder 1-armed gloss chrome	handdoekhouder 1-arm glanzend chroom	porte-serviettes 1 bras chrome brillant	HHF133	46,-
	B = 5,0 cm H = 1,0 cm T = 33,0 cm	Handtuchhalter 1-armig Matt Schwarz	towel holder 1-armed matt black	handdoekhouder 1-arm matzwart	porte-serviettes 1 bras noir mat	HHF133S	46,-
	B = 7,5 cm H = 4,0 cm T = 32,5/50 cm	Handtuchhalter 1-armig ausziehbar Chrom Glanz	towel holder 1-armed telescopic gloss chrome	handdoekhouder 1-arm telescopisch glanzend chroom	porte-serviettes 1 bras télescopique chrome brillant	HH133	56,-
	B = 10,5 cm H = 4,0 cm T = 32,5/50 cm	Handtuchhalter 2-armig ausziehbar Chrom Glanz	towel holder 2-armed telescopic gloss chrome	handdoekhouder 2-armige telescopisch glanzend chroom	porte-serviettes à 2 bras télescopique chrome brillant	HH233	78,-
	B = 33,7 cm H = 4,3 cm T = 33,0 cm	Schubkasteneinsatz Kunststoff für oberen Schubkasten vom Waschtisch-Unterschrank	plastic drawer insert for top drawer from washbasin base cabinet	kunststof lade-inzetstuk voor bovenste lade uit wastafelonderkast	insert de tiroir en plastique pour le tiroir supérieur du élément bas du lavabo	SMBEG3	31,-
	B = 30,9 cm H = 4,5 cm T = 28,0 cm	Schubkasteneinsatz Kunststoff für Beistellschränke 40 cm	drawer insert plastic for side cabinets 40 cm	lade-inzetstuk kunststof voor zijkasten 40 cm	insert de tiroir en plastique pour meubles latéraux 40 cm	SEG4	34,-
		Raumsparsiphon	space-saving siphon	ruimtebesparende sifon	siphon peu encombrant	RSPAR	49,-
		Einhebel-Waschtischarmatur, Chrom, inkl. Zugstange und Montage-material	single lever washbasin tap, chrome, incl. pull rod and fixing material	eéngreeps wastafelkraan, chroom, incl. trekstang en bevestigingsmateriaal	robinet de lavabo à levier unique, chromé, avec tige de traction et matériel de fixation	MBCA	196,-
		Einhebel-Waschtischarmatur, Chrom, inkl. Zugstange und Montage-material	single lever washbasin tap, chrome, incl. pull rod and fixing material	eéngreeps wastafelkraan, chroom, incl. trekstang en bevestigingsmateriaal	robinet de lavabo à levier unique, chromé, avec tige de traction et matériel de fixation	MBCR	237,-
		Stand Waschtischarmatur (nur für 2500 Waschtisch Olive), inkl. Zugstange und Montage-material	stand washbasin tap (only for 2500 washbasin Olive), incl. pull rod and fixing material	staande wastafelkraan (alleen voor 2500 wastafel Olive), incl. trekstang en bevestigingsmateriaal	robinetterie de lavabo au sol (seulement pour 2500 lavabo Olive), avec tige de traction et matériel de fixation	MBCE	310,-
		Chrom Schwarz	chrome black	chroom zwart	chrome noir	MBSK	400,-
	B = 210,0 cm	Montageschiene, inkl. Montage-material	mounting rail, incl. mounting material	montagerail, incl. montage-materiaal	rail de montage, matériel de montage inclus	MS210	46,-
		Befestigungsmaterial M10 für Keramik- und Mineralmarmor Waschtische (Bei unseren Waschtischen im Lieferumfang bereits erhalten!)	mounting set M10 for ceramic and mineral marble washbasins (Included with our washbasins already included!)	bevestigingsset M10 voor keramische en minerale marmere wastafels (Inbegrepen bij onze wastafels al inbegrepen!)	ensemble de fixation M10 pour lavabos en céramique et en marbre minéral. (Pour nos lavabos, inclus dans la livraison déjà inclus !)	MONK-4	29,-
		Steckdose / Powerbox für Spiegelschränke Ausführung Schweiz IP44 mit USB-C Stecker	socket / powerbox for mirror cabinets Switzerland version IP44 with USB-C plug	stopcontact / powerbox voor spiegelkasten Zwitserland versie IP44 met USB-C stekker	prise de courant / powerbox pour armoires de toilette version Suisse IP44 avec prise USB-C	Mehrpreis	62,-
		Steckdose / Powerbox für Spiegelschränke Ausführung Frankreich mit USB-C Stecker	socket / powerbox for mirror cabinets version France with USB-C plug	stopcontact / powerbox voor spiegelkasten versie Frankrijk met USB-C stekker	prise de courant / powerbox pour armoires de toilette version France avec prise USB-Cr	Mehrpreis	62,-







Unverbindlich empfohlene VK-Preise inkl. MwSt. / recommended sales prices incl. VAT / aanbevolen verkoopprijzen inclusief BTW / prix de vente recommandés, TVA inclus

Maße dimension afmetingen dimensions	B = Breite / width / breedte / largeur cm H = Höhe / height / hoogte / hauteur cm T = Tiefe / depth / diepte / profondeur cm				Artikel-Nr. article-no. artikel nr. article n°.	für Progr. for progr. voor progr. pour progr	PG1
	DE	EN	NL	FR			
	B = 57,0 cm	Spiegelschrank-Unterbauleuchte LED  Beleuchtung wird mit Konverter des Spiegelschranks betrieben <b>Selbstmontage</b>	mirror cabinet-under-cabinet luminaire LED  lighting is operated with converter of the mirror cabinet <b>self-assembly</b>	spiegelkast LED-armatuur voor onderkasten  verlichting wordt bediend met converter van de spiegelkast <b>zelfassemblage</b>	armoire de toilette-luminaire d'agencement LED  l'éclairage est alimenté par le convertisseur de l'armoire de toilette <b>auto-assemblage</b>	<b>WTBP60</b> 6000 Kelvin 3,5 Watt 350 Lumen Dieses Produkt enthält eine Lichtquelle der Energieeffizienzklasse F	<b>72,-</b>
	B = 57,0 cm	Spiegelschrank-Unterbauleuchte LED regelbar  Beleuchtung wird mit Konverter des Spiegelschranks betrieben <b>Selbstmontage</b>	mirror cabinet-under-cabinet luminaire LED adjustable  lighting is operated with converter of the mirror cabinet <b>self-assembly</b>	spiegelkast armatuur voor onderkasten <b>LED verstelbaar</b>  verlichting wordt bediend met converter van de spiegelkast <b>zelfassemblage</b>	armoire de toilette-luminaire d'agencement LED réglable  l'éclairage est alimenté par le convertisseur de l'armoire de toilette <b>auto-assemblage</b>	<b>WTBPR60</b> 2800-6500 Kelvin 3,5 Watt 350 Lumen Dieses Produkt enthält eine Lichtquelle der Energieeffizienzklasse F	<b>72,-</b>
	B = 57,0 cm	Spiegelschrank-Unterbauleuchte LED  inkl. Verteiler und Konverter nur für Spiegelschränke mit der Leuchte DE60 <b>Selbstmontage</b>	mirror cabinet-under-cabinet luminaire LED  incl. distributor and converter only for mirror cabinets with DE60 lamp <b>self-assembly</b>	spiegelkast LED-armatuur voor onderkasten  inclusief distributeur en omvormer alleen voor spiegelkasten met DE60 lamp <b>zelfassemblage</b>	armoire de toilette-luminaire d'agencement LED  y compris distributeur et convertisseur uniquement pour les armoires de toilette avec le luminaire DE60 <b>auto-assemblage</b>	<b>WTBP60VK</b> 6000 Kelvin 3,5 Watt 350 Lumen Dieses Produkt enthält eine Lichtquelle der Energieeffizienzklasse F	<b>2400</b> <b>144,-</b>



	B = 70,0 cm	Spiegelschrank-Unterbauleuchte LED  <b>Montage werksseitig</b> an der unteren Spiegelschrankrückwand; indirekte Beleuchtung für Waschtische Beleuchtung wird mit Konverter des Spiegelschranks betrieben	mirror cabinet-under-cabinet luminaire LED  <b>factory-mounted</b> on the lower rear wall of the mirror cabinet; indirect lighting for washbasins ghting is operated with converter of the mirror cabinet	spiegelkast LED-armatuur voor onderkasten  <b>in de fabriek gemonteerd</b> op de onderste achterwand van de spiegelkast; indirecte verlichting voor wastafels verlichting wordt bediend met converter van de spiegelkast	armoire de toilette-luminaire d'agencement LED  <b>monté en usine</b> sur la paroi arrière inférieure de l'armoire de toilette; éclairage indirect des lavabos l'éclairage est alimenté par le convertisseur de l'armoire de toilette	<b>WTB70</b> 6000 Kelvin 3,4 Watt 252 Lumen Dieses Produkt enthält eine Lichtquelle der Energieeffizienzklasse G	<b>82,-</b>
	B = 70,0 cm	Spiegelschrank-Unterbauleuchte LED  <b>Montage werksseitig</b> an der unteren Spiegelschrankrückwand; indirekte Beleuchtung für Waschtische <b>incl. Verteiler und Konverter</b>	mirror cabinet-under-cabinet luminaire LED  <b>factory-mounted</b> on the lower rear wall of the mirror cabinet; indirect lighting for washbasins incl. distributor and converter	spiegelkast LED-armatuur voor onderkasten  <b>in de fabriek gemonteerd</b> op de onderste achterwand van de spiegelkast; indirecte verlichting voor wastafels inclusief verdeler en omvormer	armoire de toilette-luminaire d'agencement LED  <b>monté en usine</b> sur la paroi arrière inférieure de l'armoire de toilette; éclairage indirect des lavabos Idistributeur et convertisseur inclus	<b>WTB70VK</b> 6000 Kelvin 3,4 Watt 252 Lumen Dieses Produkt enthält eine Lichtquelle der Energieeffizienzklasse G	<b>2400</b> <b>150,-</b>
	B = 110,0 cm	Spiegelschrank-Unterbauleuchte LED  <b>Montage werksseitig</b> an der unteren Spiegelschrankrückwand; indirekte Beleuchtung für Waschtische Beleuchtung wird mit Konverter des Spiegelschranks betrieben	mirror cabinet-under-cabinet luminaire LED  <b>factory-mounted</b> on the lower rear wall of the mirror cabinet; indirect lighting for washbasins ghting is operated with converter of the mirror cabinet	spiegelkast LED-armatuur voor onderkasten  <b>in de fabriek gemonteerd</b> op de onderste achterwand van de spiegelkast; indirecte verlichting voor wastafels verlichting wordt bediend met converter van de spiegelkast	armoire de toilette-luminaire d'agencement LED  <b>monté en usine</b> sur la paroi arrière inférieure de l'armoire de toilette; éclairage indirect des lavabos l'éclairage est alimenté par le convertisseur de l'armoire de toilette	<b>WTB110</b> 6000 Kelvin 5,3 Watt 396 Lumen Dieses Produkt enthält eine Lichtquelle der Energieeffizienzklasse G	<b>107,-</b>
	B = 110,0 cm	Spiegelschrank-Unterbauleuchte LED  <b>Montage werksseitig</b> an der unteren Spiegelschrankrückwand; indirekte Beleuchtung für Waschtische <b>incl. Verteiler und Konverter</b>	mirror cabinet-under-cabinet luminaire LED  <b>factory-mounted</b> on the lower rear wall of the mirror cabinet; indirect lighting for washbasins incl. distributor and converter	spiegelkast LED-armatuur voor onderkasten  <b>in de fabriek gemonteerd</b> op de onderste achterwand van de spiegelkast; indirecte verlichting voor wastafels inclusief verdeler en omvormer	armoire de toilette-luminaire d'agencement LED  <b>monté en usine</b> sur la paroi arrière inférieure de l'armoire de toilette; éclairage indirect des lavabos distributeur et convertisseur inclus	<b>WTB110VK</b> 6000 Kelvin 5,3 Watt 396 Lumen Dieses Produkt enthält eine Lichtquelle der Energieeffizienzklasse G	<b>2400</b> <b>175,-</b>

Leuchtmittel sind nicht austauschbar / illuminants are not interchangeable / verlichtingsmiddelen zijn niet uitwisselbaar / les illuminants ne sont pas interchangeables  
Unverbindlich empfohlene VK-Preise inkl. MwSt. / recommended sales prices incl. VAT / aanbevolen verkoopprijzen inclusief BTW / prix de vente recommandés, TVA inclus

Maße dimension afmetingen dimensions	B = Breite / width / breedte / largeur cm H = Höhe / height / hoogte / hauteur cm T = Tiefe / depth / diepte / profondeur cm				Artikel-Nr. article-no. artikel nr. article n°.	für Progr. for progr. voor progr. pour progr	PG1
	DE	EN	NL	FR			
	B = 60,0 cm H = 2,4 cm T = 20,0 cm	LED-Aufbauleuchte für Spiegelschrank mit LED Mini-Stecker	LED top light for mirror cabinet with LED mini plug	LED-opbouwlamp voor spiegelkast met LED mini-stekker	lampe LED de surface pour armoire de toilette avec LED mini-fiche	<b>AW60</b> 6000 K, 8,2 W, 1026 Lumen	<b>2060</b> <b>165,-</b>
	B = 80,0 cm				Dieses Produkt enthält eine Lichtquelle der Energieeffizienzklasse E	<b>AW80</b> 6000 K, 10,8 W, 1350 Lumen	<b>2060</b> <b>185,-</b>
	B = 90,0 cm					<b>AW90</b> 6000 K, 12,5 W, 1566 Lumen	<b>2060</b> <b>196,-</b>
	B = 60,0 cm H = 2,4 cm T = 10,0 cm	LED-Aufbauleuchte für Spiegelpaneel mit LED Mini-Stecker Helligkeit dimmbar	LED top light for mirror panel with LED-mini-plug brightness dimmable	LED-opbouwlamp voor spiegelpaneel met LED-ministekker helderheid dimbaar	ampe LED de surface pour panneau miroir avec LED mini-fiche	<b>AWP60</b> 6000 K, 8,6 W, 1026 Lumen	<b>2060</b> <b>144,-</b>
	B = 80,0 cm				Dieses Produkt enthält eine Lichtquelle der Energieeffizienzklasse E	<b>AWP80</b> 6000 K, 10,8 W, 1350 Lumen	<b>2060</b> <b>165,-</b>
	B = 90,0 cm					<b>AWP90</b> 6000 K, 12,5 W, 1566 Lumen	<b>2060</b> <b>175,-</b>

## Montage| assembly

### Montagehinweise

Informationen zu Montagehöhe erhalten Sie auf unserer Webseite [www.optifit.de](http://www.optifit.de)

### Assembly instructions

Information on installation height is available on our website [www.optifit.de](http://www.optifit.de).

### Montage-instructies

Informatie over de montagehoogte vindt u op onze website [www.optifit.de](http://www.optifit.de).

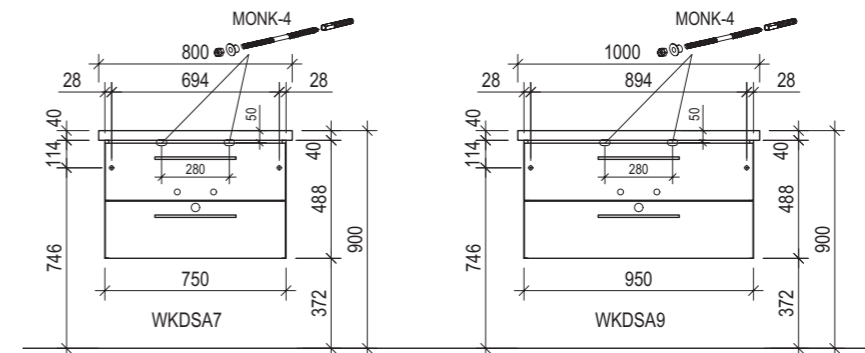
### Instructions de montage

Vous trouverez des informations sur la hauteur d'installation sur notre site web [www.optifit.de](http://www.optifit.de).



[www.optifit.de](http://www.optifit.de)

### Beispiel / example / voorbeeld / exemple:



Die Montage muss durch fachkundige Personen erfolgen. Der Untergrund zur Wandbefestigung ist vor Montage zu prüfen. Bitte wählen Sie entsprechend das geeignete Montagematerial. Fehlerhafte Montagen können das Möbel beschädigen oder dessen Funktion dauerhaft beeinträchtigen. Für Sach- und Personenschäden übernehmen wir im Falle einer unsachgemäßen Montage keine Haftung.

The installation must be carried out by competent persons. The substrate for wall mounting must be checked before installation. Please choose the appropriate fixing material. Incorrect installation can damage the furniture or permanently impair its function. We accept no liability for damage to property or personal injury in the event of improper installation.

De installatie moet worden uitgevoerd door bevoegde personen. De ondergrond voor wandmontage moet voor de installatie worden gecontroleerd. Selecteer het juiste bevestigingsmateriaal. Een onjuiste installatie kan het meubilair beschadigen of de werking ervan blijvend aantasten. Wij aanvaarden geen aansprakelijkheid voor schade aan eigendommen of persoonlijk letsel in geval van onjuiste installatie.

L'installation doit être effectuée par des personnes compétentes. Le support pour le montage mural doit être vérifié avant l'installation. Veuillez sélectionner le matériel de fixation approprié. Une installation incorrecte peut endommager le mobilier ou en altérer la fonction de façon permanente. Nous déclinons toute responsabilité pour les dommages matériels ou corporels en cas d'installation incorrecte.

# OPTIFIT überzeugt an allen Fronten, nicht nur im OPTIpremio Badbereich. Überzeugen Sie sich.



www.optifit.de

*OPTIFIT is convincing on all fronts, not only in the OPTIpremio bathroom area. See for yourself.  
OPTIFIT overtuigt op alle fronten, niet alleen op het gebied van OPTIpremio badkamers. Kijk zelf maar.  
OPTIFIT convainc sur toutes les façades, et pas seulement dans l'espace salle de bains OPTIpremio.  
Laissez-vous convaincre.*



**Zerlegte Küchenmöbel**  
*flat packed kitchen furniture  
gedemonteerde keukenmeubels  
meubles de cuisine démontés*



**Zerlegte Badmöbel**  
*flat packed bathroom furniture  
gedemonteerde badkamermeubels  
meubles de salle de bains démontés*



**Vormontierte Badmöbel OPTIguest, OPTIpremio light, prestige und plan**  
*assembled bathroom furniture OPTIguest, OPTIpremio light, prestige and plan  
voorgemonteerd badkamermeubels OPTIguest, OPTIpremio light, prestige en plan  
meubles de salle de bains assemblés OPTIguest, OPTIpremio light, prestige et plan*



® Eine Marke der  
JAKA-BKL GmbH | Jaka-Str. 3 | 32351 Stemwede  
Tel. +49 (0) 5773 / 88-0  
www.optifit.de | info@jaka-bkl.de | 05.23

**Technische Änderungen und Druckfehler vorbehalten, alle Maße sind ca. Angaben, Farben können aus drucktechnischen Gründen abweichen.**

*Subject to technical changes and printing errors, all dimensions are approximate, colours may vary for printing reasons.*

*Onder voorbehoud van technische wijzigingen en drukfouten zijn alle afmetingen bij benadering, de kleuren kunnen om druktechnische redenen afwijken.*

*Sous réserve de modifications techniques et d'erreurs d'impression, toutes les dimensions sont approximatives, les couleurs peuvent varier pour des raisons d'impression.*

Ihr Händler / your dealer / uw dealer / votre revendeur