



OPTI**premio** vormontierte Möbel **light**



Qualität selbstverständlich

quality as a matter of course
kwaliteit als vanzelfsprekend
la qualité, une évidence

Vormontierte Möbel
rigid furniture
voorgemonteerd meubilair
meubles assemblés



Vollauszüge mit Softclose
bei Schubkästen und Auszügen inklusive
full pull-outs with softclose for drawers
and extracts included
volledig uittrekbaar met softclose voor laden
en uittreksels inbegrepen
coulissants complète avec softclose
pour les tiroirs et extraits inclus



Türdämpfer, softclosing inklusive
door damping, soft close included
deurdemping, soft close inbegrepen
atténuation de porte, fermeture en douceur
incluse



Einlegeböden aus Sicherheitsglas
safety glass shelves
planken van veiligheidsglas
étagères en verre de sécurité

Alle Schränke wandhängend
all cabinets wall mounted
alle kasten wandhangend
toutes les armoires sont fixées au mur

Waschtische aus Keramik
ceramic washbasins
keramische wastafels
lavabos en céramique



Waschtische aus Mineralmarmor
(Programm 2020 und 2350)
mineral marble washbasins
(programme 2020 and 2350)
minerale marmereen wastafels
(programma 2020 en 2350)
lavabos en marbre minéral
(le programme 2020 et 2350)

Folienbeschichtung
• Möbelkanten abgerundet und 100 %
wie Frontfarbe
• 100 % Oberflächenversiegelung



Melamin-Beschichtung
• Möbelkanten farblich angepasst und
leicht gerundet, Dickkante

Melamine coating
• furniture edges colour-matched and
slightly rounded, thick edge


Melamine coating
• meubelranden op elkaar afgestemd in
kleur en licht afgeronde, dikke rand

Revêtement mélaminé
• bords de meubles de couleur assortie
et bord épais légèrement arrondi

Foil coating
• furniture edges rounded and 100%
like front colour
• 100% surface sealing

Folie coating
• meubelranden afgerond en 100%
zoals frontkleur
• 100% oppervlakteafdichting

Revêtement en feuille
• bords des meubles arrondis et 100%
comme la couleur de façade
• 100% étanchéité de surface



2510clarus 04 - 09

Breiten / width / breedten / largeurs
80 cm | 100 cm | 120 cm

inkl. Beistellmöbel
incl. side cabinets
incl. zijkasten
incl. meubles latéraux



2500maxus 10 - 19

Breiten / width / breedten / largeurs
100 cm | 120 cm


inkl. Beistellmöbel
incl. side cabinets
incl. zijkasten
incl. meubles latéraux



2400modern 20 - 25

Breiten / width / breedten / largeurs
80 cm | 100 cm

inkl. Beistellmöbel
incl. side cabinets
incl. zijkasten
incl. meubles latéraux



2350idea 26 - 33

Breiten / width / breedten / largeurs
80 cm | 100 cm | 120 cm

inkl. Beistellmöbel
incl. side cabinets
incl. zijkasten
incl. meubles latéraux



2060daily 34 - 40

Breiten / width / breedten / largeurs
65 cm | 85 cm | 95 cm

inkl. Beistellmöbel
incl. side cabinets
incl. zijkasten
incl. meubles latéraux



Zubehör 40 - 43

Keramik Waschtisch
ceramic washbasin
keramische wastafel
lavabo en céramique

Mineralmarmor Waschtisch
marble minerals washbasin
minerale marmereen wastafel
lavabo en marbre minéral

LED mit Sensorschalter, Helligkeit dimmbar
LED with sensor switch, temperature adjustable
LED met sensorschakelaar, helderheid dimbaar
LED avec interrupteur à sensor, luminosité variable

LED-Lichtfarbe kalt, 6000 Kelvin
LED colour temperature cold, 6000 K.
LED kleurtemperatuur koud, 6000 K.
Température de couleur de la LED froide, 6000 K.

LED-Lichtfarbe warm, 4000 Kelvin
LED colour temperature warm, 4000 K.
LED kleurtemperatuur warm, 4000 K.
Température de couleur de la LED chaude, 4000 K.

LED Lichtfarbe regelbar
LED colour temperature adjustable
LED lichtkleur instelbaar
Couleur de la lumière LED réglable

LED Lichtfarbe regelbar, Helligkeit dimmbar
LED colour temperature adjustable,
brightness dimmable, LED-lichtkleur instelbaar,
helderheid dimbaar
Couleur de la lumière LED réglable, luminosité variable

Farbkombinationen Front / Korpus

colour combinations front / carcass | kleurencombinaties front / corpus | combinaisons de couleurs façade / caisson



DE
Front/Korpus haben standardmäßig die gleiche Farbe.
Zusätzlich können andere Varianten gewählt werden.
Preisgrundlage ist die Preisgruppe der Korpusfarbe.
Beispiel Programm 2060

EN
Front/carcass have the same colour as standard.
Other variants can also be chosen.
The price basis is the price group of the carcass colour.
Example program 2060

Front Eiche Struktur Natur Nachbildung **KDM_**
Korpus Weiß Seidenglanz **_E**
= Bestellnummer **KDME**
Eiche Struktur Natur Nachbildung / Weiß Seidenglanz

Front Oak structure nature finish **KDM_**
Carcass Silk gloss white **_E**
= Order no. **KDME**
Oak structure nature finish / Silk gloss white

NL
Front / corpus hebben dezelfde kleur als standaard.
Er kunnen ook andere varianten worden gekozen.
De prijsbasis is de prijsgroep van de corpus.
Voorbeeld programma 2060

FR
Le façade / caisson sont de la même couleur que la
norme. D'autres variantes peuvent également être
sélectionnées.
La base de prix est le groupe de prix de la couleur de
la caisson.
Exemple de programme 2060


Front Afwerking eiken structuur natuur **KDM_**
Corpus Zijdeglans wit **_E**
= Ordernummer **KDME**
Afwerking eiken structuur natuur / Zijdeglans wit

Façade Finition de la structure en chêne **KDM_**
Caisson Blanc brillant feuille **_E**
= Numéro d'ordre **KDME**
Finition de la structure en chêne / Blanc brillant feuille



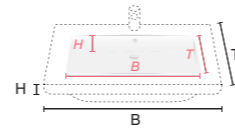
Made in Germany

JAKA-BKL GmbH | Jaka-Str. 3 | 32351 Stemwede | Tel. +49 (0) 5773 / 88-0 | www.optifit.de | info@jaka-bkl.de





RRK



B = Breite / width / breedte / largeur
H = Höhe / height / hoogte / hauteur
T = Tiefe / depth / diepte / profondeur

KWRM8 82,0 x 2,0 x 47,0 cm
B x H x T 44,0 x 11,5 x 26,0 cm



KWRM10 102,0 x 2,0 x 47,0 cm
B x H x T 50,0 x 11,5 x 26,0 cm



Wei Alpin Glanz
gloss white alpine
wit alpine glans
alpin blanc brillant



KWRM12D 122,0 x 2,0 x 47,0 cm
B x H x T 41,0 x 11,5 x 26,0 cm



Griffleiste Schwarz matt Struktur
handle strip black matt structure
greeplijst zwart mat structuur
poigne noire matte structure

Front / front / front / faade

611 **Wei Supermatt**
white super matt
wit supermatt
blanc super mat
RRP_

401 **Schwarz Supermatt***
black super matt
zwart supermatt
noir super mat
RRS_

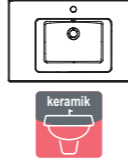
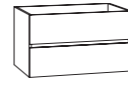
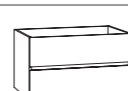




473 **Eiche Struktur Natur Nb.**
oak structure nature finish
afwerking eiken struct. natuur
finition chne naturel structure
RRM_

435 **Eiche Struktur Wei Nb.**
oak structure white finish
afwerking eiken structuur wit
finition chne blanc structure
RRL_

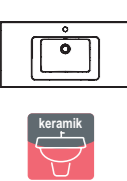

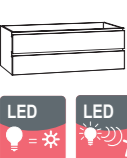
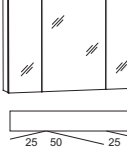
426 **Eiche Struktur Braun Nb.**
oak structure brown finish
afwerking eiken structuur bruin
finition chne brun structure
RRH_

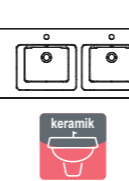

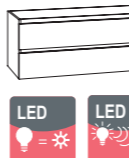

Korpus / carcass outside / corpus / caisson

401 **Schwarz Supermatt**
black super matt
zwart supermatt
noir super mat
_S (RR25) - PG1




Mae dimension afmetingen dimensions	B = Breite / width / breedte / largeur cm H = Hhe / height / hoogte / hauteur cm T = Tiefe / depth / diepte / profondeur cm				Artikel-Nr. article-no. artikel nr. article n.	PG1	
	DE	EN	NL	FR			
 keramik	B = 82,0 cm H = 2,0 cm T = 47,0 cm	Keramik-Waschtisch inkl. berlauf	ceramic washbasin incl. overflow	keramische wastafel incl. overloop	lavabo en cramique avec trop-plein	KWRM8	320,-
	B = 80,0 cm H = 47,8 cm T = 46,0 cm	Waschtisch-Unterschrank 1 Schubkasten 1 Auszug	washbasin base cabinet 1 drawer 1 pull-out	wastafelonderkast 1 lade 1 uittrekbaar	armoire de base du lavabo 1 tiroir 1 coulissant	BWKDSA8	770,-
 LED	B = 80,0 cm H = 47,8 cm T = 46,0 cm	Waschtisch-Unterschrank 1 Schubkasten 1 Auszug	washbasin base cabinet 1 drawer 1 pull-out	wastafelonderkast 1 lade 1 uittrekbaar	armoire de base du lavabo 1 tiroir 1 coulissant	BWKDSAL8	1080,-
		mit LED-Beleuchtung und Bewegungssensor 4000 K, 3,6 W, 264 Lumen, EEC F	with LED lighting and motion sensor 4000 K, 3,6 W, 264 lumen, EEC F	met LED-verlichting en bewegingssensor 4000 K, 3,6 W, 264 lumen, EEK F	avec clairage LED et srniti des mouve- ments 4000 K, 3,6 W, 264 lumens, EEC F		
	B = 80,0 cm H = 69,6 cm T = 17,6 cm	Spiegelschrank, 2 beidseitig verspiegelte Tren, 2 Glaseinlegebden, inkl. Schalter/Steckdose	mirror cabinet, 2 doors mirrored on both sides, 2 glass shelves, incl. switch/socket	spiegelkast, 2 deuren gespiegeld aan beide zijden, 2 glazen leggers, incl. schakelaar/stopcontact	armoire de toilette, 2 portes avec miroir des deux cts, 2 tablettes en verre, avec interrupteur/ prise de courant		
		Traufteilung door division deurdivisie division des portes	Beleuchtung lighting verlichting clairage		Leistung performance prestaties performance	Artikel-Nr. article-no. artikel nr. article n.	
	50 / 30		LED-Aufbauleuchte , integriert LED-top light, integrated LED-opbouwlamp, geintegreerd lampe LED de surface, intgr		4000 K, 7,7 W, 840 Lumen	SLWA8L	730,-
			LED-Unterbauleuchte , integriert LED under-cabinet light, integrated onderbouwlamp LED, geintegreerd luminaire d'agencement à LED, intgr		4000 K, 7,5 W, 1050 Lumen		
					Dieses Produkt enthlt Lichtquellen der Energieeffizienzklasse F		

Leuchtmittel sind nicht austauschbar / illuminants are not interchangeable / verlichtingsmiddelen zijn niet uitwisselbaar / les illuminants ne sont pas interchangeables
Mehrpreis Powerbox CH/FR Seite 41 / surcharge powerbox CH/FR page 41 / meerprijs powerbox CH/FR pag.41 / surct powerbox CH/FR page 41.
Unverbindlich empfohlene VK-Preise inkl. MwSt. / recommended sales prices incl. VAT / aanbevolen verkoopprijzen inclusief BTW / prix de vente recommands, TVA inclus


Maße dimension afmetingen dimensions	B = Breite / width / breedte / largeur cm H = Höhe / height / hoogte / hauteur cm T = Tiefe / depth / diepte / profondeur cm				Artikel-Nr. article-no. artikel nr. article n°.	PG1	
	DE	EN	NL	FR			
	B = 102,0 cm H = 2,0 cm T = 47,0 cm	Keramik-Waschtisch inkl. Überlauf	ceramic washbasin incl. overflow	keramische wastafel incl. overloop	lavabo en céramique avec trop-plein	KWRM10	400,-
	B = 100,0 cm H = 47,8 cm T = 46,0 cm	Waschtisch-Unterschrank 1 Schubkasten 1 Auszug	washbasin base cabinet 1 drawer 1 pull-out	wastafelonderkast 1 lade 1 uittrekbaar	armoire de base du lavabo 1 tiroir 1 coulissant	BWKDSA10	850,-
	B = 100,0 cm H = 47,8 cm T = 46,0 cm	Waschtisch-Unterschrank 1 Schubkasten 1 Auszug mit LED-Beleuchtung und Bewegungssensor 4000 K, 4,6 W, 334 Lumen, EEC F	washbasin base cabinet 1 drawer 1 pull-out with LED lighting and motion sensor 4000 K, 4,6 W, 334 lumen, EEC F	wastafelonderkast 1 lade 1 uittrekbaar met LED-verlichting en bewegingssensor 4000 K, 4,6 W, 334 lumen, EEC F	armoire de base du lavabo 1 tiroir 1 coulissant avec éclairage LED et sérénité des mouve- ments 4000 K, 4,6 W, 334 lumens, EEC F	BWKDSAL10	1200,-
	B = 100,0 cm H = 69,6 cm T = 17,6 cm	Spiegelschrank, 3 Spiegeltüren, 6 Glaseinlegeböden, inkl. Schalter/Steckdose	mirror cabinet, 3 mirror doors, 6 glass shelves, incl. switch/socket	spiegelkast, 3 spiegeldeuren, 6 glazen leggers, incl. schakelaar/stopcontact	armoire de toilette, 3 portes en miroir, 6 tablettes en verre, avec interrupteur/prise de courant		
		Türaufteilung door division deurdivisie division des portes	Beleuchtung lighting verlichting éclairage	Leistung performance prestaties performance	Artikel-Nr. article-no. artikel nr. article n°.		
		25 / 50 / 25	LED-Aufbauleuchte, integriert LED-top light, integrated LED-opbouwlamp, geïntegreerd lampe LED de surface, intégré	4000 K, 9,6 W, 1050 Lumen	SLWA10	800,-	
			LED-Unterbauleuchte, integriert LED under-cabinet light, integrated Onderbouwlamp LED, geïntegreerd luminaire d'agencement à LED, intégré	4000 K, 9,5 W, 1330 Lumen			Dieses Produkt enthält Lichtquellen der Energieeffizienzklasse F
Leuchtmittel sind nicht austauschbar / illuminants are not interchangeable / verlichtingsmiddelen zijn niet uitwisselbaar / les illuminants ne sont pas interchangeables Mehrprijs Powerbox CH/FR Seite 41 / surcharge powerbox CH/FR page 41 / meerprijs powerbox CH/FR pag.41 / surcoût powerbox CH/FR page 41. Unverbindlich empfohlene VK-Preise inkl. MwSt. / recommended sales prices incl. VAT / aanbevolen verkoopprijzen inclusief BTW / prix de vente recommandés, TVA inclus							

Maße dimension afmetingen dimensions	B = Breite / width / breedte / largeur cm H = Höhe / height / hoogte / hauteur cm T = Tiefe / depth / diepte / profondeur cm				Artikel-Nr. article-no. artikel nr. article n°.	Tür door deur porte	PG1
	DE	EN	NL	FR			
	B = 122,0 cm H = 2,0 cm T = 47,0 cm	Keramik-Waschtisch inkl. Überlauf	ceramic washbasin incl. overflow	keramische wastafel incl. overloop	lavabo en céramique avec trop-plein	KWRM12D	520,-
	B = 120,0 cm H = 47,8 cm T = 46,0 cm	Waschtisch-Unterschrank 1 Schubkasten 1 Auszug	washbasin base cabinet 1 drawer 1 pull-out	wastafelonderkast 1 lade 1 uittrekbaar	armoire de base du lavabo 1 tiroir 1 coulissant	BWKDSA12	920,-
	B = 120,0 cm H = 47,8 cm T = 46,0 cm	Waschtisch-Unterschrank 1 Schubkasten 1 Auszug mit LED-Beleuchtung und Bewegungssensor 4000 K, 5,5 W, 404 Lumen, EEC F	washbasin base cabinet 1 drawer 1 pull-out with LED lighting and motion sensor 4000 K, 5,5 W, 404 lumen, EEC F	wastafelonderkast 1 lade 1 uittrekbaar met LED-verlichting en bewegingssensor 4000 K, 5,5 W, 404 lumen, EEC F	armoire de base du lavabo 1 tiroir 1 coulissant avec éclairage LED et sérénité des mouve- ments 4000 K, 5,5 W, 404 lumens, EEC F	BWKDSAL12	1300,-
	B = 120,0 cm H = 69,6 cm T = 17,6 cm	Spiegelschrank, 2 beidseitig verspiegelte Türen, 4 Glaseinlegeböden, inkl. Schalter/Steckdose	mirror cabinet, 2 doors mirrored on both sides, 4 glass shelves, incl. switch/socket	spiegelkast, 2 deuren gespiegeld aan beide zijden, 4 glazen leggers, incl. schakelaar/stopcontact	armoire de toilette, 2 portes avec miroir des deux côtés, 4 tablettes en verre, avec interrupteur/ prise de courant		
		Türaufteilung door division deurdivisie division des portes	Beleuchtung lighting verlichting éclairage	Leistung performance prestaties performance	Artikel-Nr. article-no. artikel nr. article n°.		
		60 / 60	LED-Aufbauleuchte, integriert LED-top light, integrated LED-opbouwlamp, geïntegreerd lampe LED de surface, intégré LED-Unterbauleuchte, integriert LED under-cabinet light, integrated Onderbouwlamp LED, geïntegreerd luminaire d'agencement à LED, intégré	4000 K, 11,5 W, 1260 Lumen 4000 K, 11,5 W, 1610 Lumen Dieses Produkt enthält Lichtquellen der Energieeffizienzklasse F	SLWA12D	950,-	

Beistellschränke | side cabinets | zijkasten | armoires d'appoint

	B = 40,0 cm H = 91,2 cm T = 35,0 cm	Highboard inkl. Abdeck- platte 1 Tür 1 Schubkasten 2 Glaseinlegeböden	highboard incl. top, 1 door 1 drawer 2 glass shelves	highboard incl. afdekplaat, 1 deur 1 lade 2 glazen leggers	highboard avec plaque de recouvrement, 1 porte 1 tiroir 2 tablettes en verre	BHBST4FL BHBST4FR	520,- 520,-
	B = 40,0 cm H = 148,8 cm T = 35,0 cm	Mittelschrank inkl. Ab- deckplatte 2 Türen 1 Schubkasten 3 Glaseinlegeböden	medium cabinet incl. top 2 doors 1 drawer 3 glass shelves	middelgrote kast incl. afdekplaat 2 deuren 1 lade 3 glazen leggers	armoire moyenne avec plaque de recouvrement, 2 portes 1 tiroir 3 tablettes en verre	BMTST4FL BMTST4FR	760,- 760,-
	B = 40,0 cm H = 178,7 cm T = 35,0 cm	Hochschrank, 2 Türen 1 Schubkasten 3 Glaseinlegeböden	tower cabinet, 2 doors 1 drawer 3 glass shelves	hoge kast 2 deuren 1 lade 3 glazen leggers	armoires haute 2 portes 1 tiroir 3 tablettes en verre	BHTST4L BHTST4R	800,- 800,-

Zubehör | accessories | toebehoren | accessoires mehr ab Seite / more from page / meer van pagina / plus de la page 40

	B = 33,7 cm H = 4,3 cm T = 28,0 cm	Schubkasteneinsatz (Kunststoff) für oberen Auszug vom Waschtisch- Unterschrank	drawer insert (plastic) for upper drawer from the WT base cabinet	lade inzetstuk (kunststof) voor bovenste lade van de WC-basis- eenheid	bloc-tiroir (plastique) pour tiroir supérieur coulissant de l'élément bas WT	SMBEG3	31,-
---	--	---	---	---	---	--------	------

Leuchtmittel sind nicht austauschbar / illuminants are not interchangeable / verlichtingsmiddelen zijn niet uitwisselbaar / les illuminants ne sont pas interchangeables
Mehrprijs Powerbox CH/FR Seite 41 / surcharge powerbox CH/FR page 41 / meerprijs powerbox CH/FR pag.41 / surcoût powerbox CH/FR page 41.
Unverbindlich empfohlene VK-Preise inkl. MwSt. / recommended sales prices incl. VAT / aanbevolen verkoopprijzen inclusief BTW / prix de vente recommandés, TVA inclus



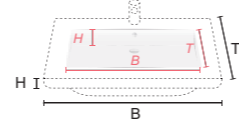


Weiß Alpin Glanz
gloss white alpine
wit alpine glans
alpin blanc brillant



KWHER6 | 60,0 x 14,0 x 42,0 cm
B x H x T | 56,0 x 10,0 x 28,0 cm

GRK



B = Breite / width / breedte / largeur
H = Höhe / height / hoogte / hauteur
T = Tiefe / depth / diepte / profondeur



KWONE4 | 42,0 x 14,0 x 42,0 cm
B x H x T | 38,0 x 11,5 x 28,0 cm



KWOLI75 | 74,0 x 14,5 x 38,5 cm
B x H x T | 64,0 x 12,0 x 34,0 cm



KKAWG6 | 61,2 x 12,0 x 46,6 cm
B x H x T | 59,6 x 9,9 x 32,7 cm

GRK Weiß Glanz
white gloss
wit glans
blanc brillant

GRKB Schwarz Matt
black matt
zwart mat
noir mat



Griffleiste Aluminium Matt
handle strip aluminium matt
greeplijst aluminium mat
poignée en aluminium mat

Farben Waschtischplatten, Tischgestelle und Korpus Spiegelschrank
colours washbasin tops, table frames and carcass mirror cabinet
kleuren wastafelbladen, tafellijsten en corpus spiegelkast
couleurs plateaux de lavabo, bâtis de table et corps de l'armoire de toilette

Eiche Struktur Natur Nb.
oak structure nature finish
afwerking eiken struct. natuur
finition chêne naturel structure
GR55

Schwarz Supermatt
black super matt
zwart supermatt
noir super mat
GR25

Front / front / front / façade

Weiß Supermatt
white super matt
wit supermatt
blanc super mat
GRP_

Schwarz Supermatt*
black super matt
zwart supermatt
noir super mat
GRS_

Eiche Struktur Natur Nb.
oak structure nature finish
afwerking eiken struct. natuur
finition chêne naturel structure
GRM_

Eiche Struktur Weiß Nb.
oak structure white finish
afwerking eiken structuur wit
finition chêne blanc structure
GRL_

Eiche Struktur Braun Nb.
oak structure brown finish
afwerking eiken structuur bruin
finition chêne brun structure
GRH_

Korpus / carcass outside / corpus / caisson

Weiß Supermatt
white super matt
wit supermatt
blanc super mat
_P -PG 1

Schwarz Supermatt
black super matt
zwart supermatt
noir super mat
_S -PG 1

Eiche Struktur Natur Nb.
oak structure nature finish
afwerking eiken struct. natuur
finition chêne naturel structure
_M -PG 1



Eiche Struktur Weiß Nb.
oak structure white finish
afwerking eiken structuur wit
finition chêne blanc structure
_L -PG 1

Eiche Struktur Braun Nb.
oak structure brown finish
afwerking eiken structuur bruin
finition chêne brun structure
_H -PG 1

Maße dimension afmetingen dimensions	B = Breite / width / breedte / largeur cm H = Höhe / height / hoogte / hauteur cm T = Tiefe / depth / diepte / profondeur cm				Artikel-Nr. article-no. artikel nr. article n°.	PG1
	DE	EN	NL	FR		
<p>B = 100,4 cm H = 77,0 cm/ 92,9 cm T = 48,5 cm</p>	<p>Set 100 cm bestehend aus: - Aufsatz-Keramik-Waschtisch One-Cubic - Waschtischplatte 19mm Eiche Str. Natur Nb. - Waschtischunterschrank 1 Schubkasten, 1 Auszug, 2 offene Fächer incl. Glas-einlegeboden - Tischgestell Eiche Str. Natur Nb.</p>	<p>set 100 cm consisting of: - top ceramic washbasin One-Cubic - washbasin top 19mm oak str. natur finish - base unit 1 drawer, 1 pull-out, 2 open compartments incl. glass shelf - table frame oak str. natur finish</p>	<p>set 100 cm bestaande uit: - top keramische wastafel One-Cubic - wastafelblad 19mm eiken str. natur - wastafelonderkast 1 lade, 1 uittrekbaar, 2 open vakken incl. glazen legger - tafelframe eiken str. natur afwerking</p>	<p>set 100 cm composé de : - lavabo à poser en céramique One-Cubic plan de lavabo 19mm chêne str. natur armoire de base du lavabo 1 tiroir, 1 coulissant, 2 compartiments ouverts avec tablettes en verre - cadre de table chêne massif, finition naturelle</p>	GHSA10HM	1870,-
<p>B = 100,4 cm H = 77,0 cm/ 92,9 cm T = 48,5 cm</p>	<p>Set 100 cm bestehend aus: - Aufsatz-Keramik-Waschtisch One-Cubic - Waschtischplatte 19mm Schwarz Supermatt - Waschtischunterschrank 1 Schubkasten, 1 Auszug, 2 offene Fächer incl. Glas-einlegeboden - Tischgestell Schwarz Supermatt</p>	<p>set 100 cm consisting of: - top ceramic washbasin One-Cubic - washbasin top 19mm black supermatt - base unit 1 drawer, 1 pull-out, 2 open compartments incl. glass shelf - table frame black supermatt</p>	<p>set 100 cm bestaande uit: - top keramische wastafel One-Cubic - wastafelblad 19mm zwarte supermatt - wastafelonderkast 1 lade, 1 uittrekbaar, 2 open vakken incl. glazen legger - tafelframe zwarte supermatt</p>	<p>set 100 cm composé de : - lavabo à poser en céramique One-Cubic plan de lavabo 19mm noir supermatt armoire de base du lavabo 1 tiroir, 1 coulissant, 2 compartiments ouverts avec tablettes en verre - cadre de table noir supermatt</p>	GHSA10HS	1990,-
<p>B = 120,4 cm H = 77,0 cm/ 92,9 cm T = 48,5 cm</p>	<p>Set 120 cm bestehend aus: - Aufsatz-Keramik-Waschtisch One-Cubic - Waschtischplatte 19mm Eiche Str. Natur Nb. - Waschtischunterschrank 1 Schubkasten, 1 Auszug, 2 offene Fächer incl. Glas-einlegeboden - Tischgestell Eiche Str. Natur Nb.</p>	<p>set 120 cm consisting of: - top ceramic washbasin One-Cubic - washbasin top 19mm oak str. natur finish - base unit 1 drawer, 1 pull-out, 2 open compartments incl. glass shelf - table frame oak str. natur finish</p>	<p>set 120 cm bestaande uit: - top keramische wastafel One-Cubic - wastafelblad 19mm eiken str. natur - wastafelonderkast 1 lade, 1 uittrekbaar, 2 open vakken incl. glazen legger - tafelframe eiken str. natur afwerking</p>	<p>set 120 cm composé de : - lavabo à poser en céramique One-Cubic plan de lavabo 19mm chêne str. natur armoire de base du lavabo 1 tiroir, 1 coulissant, 2 compartiments ouverts avec tablettes en verre - cadre de table chêne massif, finition naturelle</p>	GHSA12HM	1980,-
<p>B = 120,4 cm H = 77,0 cm/ 92,9 cm T = 48,5 cm</p>	<p>Set 120 cm bestehend aus: - Aufsatz-Keramik-Waschtisch One-Cubic - Waschtischplatte 19mm Schwarz Supermatt - Waschtischunterschrank 1 Schubkasten, 1 Auszug, 2 offene Fächer incl. Glas-einlegeboden - Tischgestell Schwarz Supermatt</p>	<p>set 120 cm consisting of: - top ceramic washbasin One-Cubic - washbasin top 19mm black supermatt - base unit 1 drawer, 1 pull-out, 2 open compartments incl. glass shelf - table frame black supermatt</p>	<p>set 120 cm bestaande uit: - top keramische wastafel One-Cubic - wastafelblad 19mm zwarte supermatt - wastafelonderkast 1 lade, 1 uittrekbaar, 2 open vakken incl. glazen legger - tafelframe zwarte supermatt</p>	<p>set 120 cm composé de : - lavabo à poser en céramique One-Cubic plan de lavabo 19mm noir supermatt armoire de base du lavabo 1 tiroir, 1 coulissant, 2 compartiments ouverts avec tablettes en verre - cadre de table noir supermatt</p>	GHSA12HS	2130,-

Der Waschtisch One-Cubic wird inkl. Permanentablauf in Fb. Chrom geliefert. Anschluß durch Kunden. The One-Cubic washbasin is supplied with a permanent drain in col. chrome. Installation by customer. De One-Cubic wastafel wordt geleverd met een vaste afvoer in chroom. Aansluiting door klant. Le lavabo One-Cubic est livré avec une bonde permanente de couleur chrome. Raccordement par le client. Unverbindlich empfohlene VK-Preise inkl. MwSt. / recommended sales prices incl. VAT / aanbevolen verkoopprijzen inclusief BTW / prix de vente recommandés, TVA inclus



OPTIpremio light 2500maxus


One-Round	Maße dimension afmetingen dimensions	B = Breite / width / breedte / largeur cm H = Höhe / height / hoogte / hauteur cm T = Tiefe / depth / diepte / profondeur cm				Artikel-Nr. article-no. artikel nr. article n°.	PG1
		DE	EN	NL	FR		
	B = 100,4 cm H = 77,0 cm/ 92,9 cm T = 48,5 cm	Set 100 cm bestehend aus: - Aufsatz-Keramik-Waschtisch One-Round - Waschtischplatte 19mm Eiche Str. Natur Nb. - Waschtischunterschrank 1 Schubkasten, 1 Auszug, 2 offene Fächer incl. Glas-einlegeboden - Tischgestell Eiche Str. Natur Nb.	set 100 cm consisting of: - top ceramic washbasin One-Round - washbasin top 19mm oak str. natur finish - base unit 1 drawer, 1 pull-out, 2 open compartments incl. glass shelf - table frame oak str. natur finish	set 100 cm bestaande uit: - top keramische wastafel One-Round - wastafelblad 19mm eiken str. natur - wastafelonderkast 1 lade, 1 uittrekbaar, 2 open vakken incl. glazen legger - tafelframe eiken str. natur afwerking	set 100 cm composé de : - lavabo à poser en céramique One-Round plan de lavabo 19mm chêne str. natur - armoire de base du lavabo 1 tiroir, 1 coulissant, 2 compartiments ouverts avec tablettes en verre - cadre de table chêne massif, finition naturelle	GHSA10NM	1720,-
	B = 100,4 cm H = 77,0 cm/ 92,9 cm T = 48,5 cm	Set 100 cm bestehend aus: - Aufsatz-Keramik-Waschtisch One-Round - Waschtischplatte 19mm Schwarz Supermatt - Waschtischunterschrank 1 Schubkasten, 1 Auszug, 2 offene Fächer incl. Glas-einlegeboden - Tischgestell Schwarz Supermatt	set 100 cm consisting of: - top ceramic washbasin One-Round - washbasin top 19mm black supermatt - base unit 1 drawer, 1 pull-out, 2 open compartments incl. glass shel - table frame black supermatt	set 100 cm bestaande uit: - top keramische wastafel One-Round - wastafelblad 19mm zwarte supermatt - wastafelonderkast 1 lade, 1 uittrekbaar, 2 open vakken incl. glazen legger - tafelframe zwarte supermatt	set 100 cm composé de : - lavabo à poser en céramique One-Round plan de lavabo 19mm noir supermatt - armoire de base du lavabo 1 tiroir, 1 coulissant, 2 compartiments ouverts avec tablettes en verre - cadre de table noir supermatt	GHSA10NS	1840,-

	B = 120,4 cm H = 77,0 cm/ 92,9 cm T = 48,5 cm	Set 120 cm bestehend aus: - Aufsatz-Keramik-Waschtisch One-Round - Waschtischplatte 19mm Eiche Str. Natur Nb. - Waschtischunterschrank 1 Schubkasten, 1 Auszug, 2 offene Fächer incl. Glas-einlegeboden - Tischgestell Eiche Str. Natur Nb.	set 120 cm consisting of: - top ceramic washbasin One-Round - washbasin top 19mm oak str. natur finish - base unit 1 drawer, 1 pull-out, 2 open compartments incl. glass shelf - table frame oak str. natur finish	set 120 cm bestaande uit: - top keramische wastafel One-Round - wastafelblad 19mm eiken str. natur - wastafelonderkast 1 lade, 1 uittrekbaar, 2 open vakken incl. glazen legger - tafelframe eiken str. natur afwerking	set 120 cm composé de : - lavabo à poser en céramique One-Round plan de lavabo 19mm chêne str. natur - armoire de base du lavabo 1 tiroir, 1 coulissant, 2 compartiments ouverts avec tablettes en verre - cadre de table chêne massif, finition naturelle	GHSA12NM	1830,-
	B = 120,4 cm H = 77,0 cm/ 92,9 cm T = 48,5 cm	Set 120 cm bestehend aus: - Aufsatz-Keramik-Waschtisch One-Round - Waschtischplatte 19mm Schwarz Supermatt - Waschtischunterschrank 1 Schubkasten, 1 Auszug, 2 offene Fächer incl. Glas-einlegeboden - Tischgestell Schwarz Supermatt	set 120 cm consisting of: - top ceramic washbasin One-Round - washbasin top 19mm black supermatt - base unit 1 drawer, 1 pull-out, 2 open compartments incl. glass shelf - table frame black supermatt	set 120 cm bestaande uit: - top keramische wastafel One-Round - wastafelblad 19mm zwarte supermatt - wastafelonderkast 1 lade, 1 uittrekbaar, 2 open vakken incl. glazen legger - tafelframe zwarte supermatt	set 120 cm composé de : - lavabo à poser en céramique One-Round plan de lavabo 19mm noir supermatt - armoire de base du lavabo 1 tiroir, 1 coulissant, 2 compartiments ouverts avec tablettes en verre - cadre de table noir supermatt	GHSA12NS	1980,-


Der Waschtisch One-Round wird inkl. Permanentablauf in Fb. Chrom geliefert. Anschluß durch Kunden. The One-Round washbasin is supplied with a permanent drain in col. chrome. Installation by custom. De One-Round wastafel wordt geleverd met een vaste afvoer in chroom. Aansluiting door klant. Le lavabo One-Round est livré avec une bonde permanente de couleur chrome. Raccordement par le client. Unverbindlich empfohlene VK-Preise inkl. MwSt. / recommended sales prices incl. VAT / aanbevolen verkoopprijzen inclusief BTW / prix de vente recommandés, TVA inclus

OPTIpremio light 2500maxus

Olive	Maße dimension afmetingen dimensions	B = Breite / width / breedte / largeur cm H = Höhe / height / hoogte / hauteur cm T = Tiefe / depth / diepte / profondeur cm				Artikel-Nr. article-no. artikel nr. article n°.	PG1
		DE	EN	NL	FR		
	B = 100,0 cm H = 77,0 cm/ 93,4 cm T = 48,5 cm	Set 100 cm bestehend aus: - Aufsatz-Keramik-Waschtisch Olive - Waschtischplatte 19mm Eiche Str. Natur Nb. - Waschtischunterschrank 1 Schubkasten, 1 Auszug, 2 offene Fächer incl. Glas-einlegeboden - Tischgestell Eiche Str. Natur Nb.	set 100 cm consisting of: - top ceramic washbasin Olive - washbasin top 19mm oak str. natur finish - base unit 1 drawer, 1 pull-out, 2 open compartments incl. glass shelf - table frame oak str. natur finish	set 100 cm bestaande uit: - top keramische wastafel Olive - wastafelblad 19mm eiken str. natur - wastafelonderkast 1 lade, 1 uittrekbaar, 2 open vakken incl. glazen legger - tafelframe eiken str. natur afwerking	set 100 cm composé de : - lavabo à poser en céramique Olive plan de lavabo 19mm chêne str. natur - armoire de base du lavabo 1 tiroir, 1 coulissant, 2 compartiments ouverts avec tablettes en verre - cadre de table chêne massif, finition naturelle	GHSA10LM	1940,-
	B = 100,0 cm H = 77,0 cm/ 93,4 cm T = 48,5 cm	Set 100 cm bestehend aus: - Aufsatz-Keramik-Waschtisch Olive - Waschtischplatte 19mm Schwarz Supermatt - Waschtischunterschrank 1 Schubkasten, 1 Auszug, 2 offene Fächer incl. Glas-einlegeboden - Tischgestell Schwarz Supermatt	set 100 cm consisting of: - top ceramic washbasin Olive - washbasin top 19mm black supermatt - base unit 1 drawer, 1 pull-out, 2 open compartments incl. glass shelf - table frame black supermatt	set 100 cm bestaande uit: - top keramische wastafel Olive - wastafelblad 19mm zwarte supermatt - wastafelonderkast 1 lade, 1 uittrekbaar, 2 open vakken incl. glazen legger - tafelframe zwarte supermatt	set 100 cm composé de : - lavabo à poser en céramique Olive plan de lavabo 19mm noir supermatt - armoire de base du lavabo 1 tiroir, 1 coulissant, 2 compartiments ouverts avec tablettes en verre - cadre de table noir supermatt	GHSA10LS	2060,-



	B = 120,0 cm H = 77,0 cm/ 93,4 cm T = 48,5 cm	Set 120 cm bestehend aus: - Aufsatz-Keramik-Waschtisch Olive - Waschtischplatte 19mm Eiche Str. Natur Nb. - Waschtischunterschrank 1 Schubkasten, 1 Auszug, 2 offene Fächer incl. Glas-einlegeboden - Tischgestell Eiche Str. Natur Nb.	set 120 cm consisting of: - top ceramic washbasin Olive - washbasin top 19mm oak str. natur finish - base unit 1 drawer, 1 pull-out, 2 open compartments incl. glass shelf - table frame oak str. natur finish	set 120 cm bestaande uit: - top keramische wastafel Olive - wastafelblad 19mm eiken str. natur - wastafelonderkast 1 lade, 1 uittrekbaar, 2 open vakken incl. glazen legger - tafelframe eiken str. natur afwerking	set 120 cm composé de : - lavabo à poser en céramique Olive plan de lavabo 19mm chêne str. natur - armoire de base du lavabo 1 tiroir, 1 coulissant, 2 compartiments ouverts avec tablettes en verre - cadre de table chêne massif, finition naturelle	GHSA12LM	2050,-
	B = 120,0 cm H = 77,0 cm/ 93,4 cm T = 48,5 cm	Set 120 cm bestehend aus: - Aufsatz-Keramik-Waschtisch Olive - Waschtischplatte 19mm Schwarz Supermatt - Waschtischunterschrank 1 Schubkasten, 1 Auszug, 2 offene Fächer incl. Glas-einlegeboden - Tischgestell Schwarz Supermatt	set 120 cm consisting of: - top ceramic washbasin Olive - washbasin top 19mm black supermatt - base unit 1 drawer, 1 pull-out, 2 open compartments incl. glass shelf - table frame black supermatt	set 120 cm bestaande uit: - top keramische wastafel Olive - wastafelblad 19mm zwarte supermatt - wastafelonderkast 1 lade, 1 uittrekbaar, 2 open vakken incl. glazen legger - tafelframe zwarte supermatt	set 120 cm composé de : - lavabo à poser en céramique Olive plan de lavabo 19mm noir supermatt - armoire de base du lavabo 1 tiroir, 1 coulissant, 2 compartiments ouverts avec tablettes en verre - cadre de table noir supermatt	GHSA12LS	2200,-



Der Waschtisch Olive wird inkl. Permanentablauf in Fb. Chrom geliefert. Anschluß durch Kunden. Es wird eine Stand- oder Wandarmatur benötigt. The Olive washbasin is supplied with a permanent drain in col. chrome. Installation by customer. A floor-standing or wall-mounted fitting is required. De Olive wastafel wordt geleverd met een vaste afvoer in chroom. Aansluiting door klant. Een vloer- of wandmontage is vereist. Le lavabo Olive est livré avec une bonde permanente de couleur chrome. Raccordement par le client. Une robinetterie sur pied ou murale est nécessaire.

	Stand Waschtischarmatur (nur für 2500 Waschtisch Olive), inkl. Zugstange und Montagematerial	stand washbasin tap (only for 2500 washbasin Olive), incl. pull rod and fixing material	staande wastafelkraan (alleen voor 2500 wastafel Olive), incl. trekstang en bevestigingsmateriaal	robinetterie de lavabo au sol (seulement pour 2500 lavabo Olive), avec tige de traction et matériel de fixation	MBCE	310,-
	Chrom	chrome	chroom	chrome	MBSK	400,-
	Schwarz	black	zwart	noir		

Unverbindlich empfohlene VK-Preise inkl. MwSt. / recommended sales prices incl. VAT / aanbevolen verkoopprijzen inclusief BTW / prix de vente recommandés, TVA inclus



OPTIpremio light 2500maxus

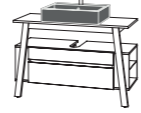

Rumba	Maße dimension afmetingen dimensions	B = Breite / width / breedte / largeur cm H = Höhe / height / hoogte / hauteur cm T = Tiefe / depth / diepte / profondeur cm				Artikel-Nr. article-no. artikel nr. article n°.	PG1
		DE	EN	NL	FR		
	B = 100,4 cm H = 77,0 cm/ 91,0 cm T = 48,5 cm	Set 100 cm bestehend aus: - Aufsatz-Keramik-Waschtisch Rumba weiß Glanz - Waschtischplatte 19mm Eiche Str. Natur Nb. - Waschtischunterschrank 1 Schubkasten, 1 Auszug, 2 offene Fächer incl. Glas-einlegeboden - Tischgestell Eiche Str. Natur Nb.	set 100 cm consisting of: - top ceramic washbasin Rumba gloss white - washbasin top 19mm oak str. natur finish - base unit 1 drawer, 1 pull-out, 2 open compartments incl. glass shelf - table frame oak str. natur finish	set 100 cm bestaande uit: - top keramische wastafel Rumba witte glans - wastafelblad 19mm eiken str. natur - wastafelonderkast 1 lade, 1 uittrekbaar, 2 open vakken incl. glazen legger - tafelframe eiken str. natur afwerking	set 100 cm composé de : - lavabo à poser en céra. Rumba blanc brillant plan de lavabo 19mm chêne str. natur - armoire de base du lavabo 1 tiroir, 1 coulissant, 2 compartiments ouverts avec tablettes en verre - cadre de table chêne massif, finition naturelle	GHSA10AM	1680,-
	B = 100,4 cm H = 77,0 cm/ 91,0 cm T = 48,5 cm	Set 100 cm bestehend aus: - Aufsatz-Keramik-Waschtisch Rumba weiß Glanz - Waschtischplatte 19mm Schwarz Supermatt - Waschtischunterschrank 1 Schubkasten, 1 Auszug, 2 offene Fächer incl. Glas-einlegeboden - Tischgestell Schwarz Supermatt	set 100 cm consisting of: - top ceramic washbasin Rumba gloss white - washbasin top 19mm black supermatt - base unit 1 drawer, 1 pull-out, 2 open compartments incl. glass shelf - table frame black supermatt	set 100 cm bestaande uit: - top keramische wastafel Rumba witte glans - wastafelblad 19mm zwarte supermatt - wastafelonderkast 1 lade, 1 uittrekbaar, 2 open vakken incl. glazen legger - tafelframe zwarte supermatt	set 100 cm composé de : - lavabo à poser en céra. Rumba blanc brillant plan de lavabo 19mm noir supermatt - armoire de base du lavabo 1 tiroir, 1 coulissant, 2 compartiments ouverts avec tablettes en verre - cadre de table noir supermatt	GHSA10AS	1800,-

	B = 120,4 cm H = 77,0 cm/ 91,0 cm T = 48,5 cm	Set 120 cm bestehend aus: - Aufsatz-Keramik-Waschtisch Rumba weiß Glanz - Waschtischplatte 19mm Eiche Str. Natur Nb. - Waschtischunterschrank 1 Schubkasten, 1 Auszug, 2 offene Fächer incl. Glas-einlegeboden - Tischgestell Eiche Str. Natur Nb.	set 120 cm consisting of: - top ceramic washbasin Rumba gloss white - washbasin top 19mm oak str. natur finish - base unit 1 drawer, 1 pull-out, 2 open compartments incl. glass shelf - table frame PG1 oak str. natur finish	set 120 cm bestaande uit: - top keramische wastafel Rumba witte glans - wastafelblad 19mm eiken str. natur - wastafelonderkast 1 lade, 1 uittrekbaar, 2 open vakken incl. glazen legger - tafelframe eiken str. natur afwerking	set 120 cm composé de : - lavabo à poser en céra. Rumba blanc brillant plan de lavabo 19mm chêne str. natur - armoire de base du lavabo 1 tiroir, 1 coulissant, 2 compartiments ouverts avec tablettes en verre - cadre de table chêne massif, finition naturelle	GHSA12AM	1790,-
	B = 120,4 cm H = 77,0 cm/ 91,0 cm T = 48,5 cm	Set 120 cm bestehend aus: - Aufsatz-Keramik-Waschtisch Rumba weiß Glanz - Waschtischplatte 19mm Schwarz Supermatt - Waschtischunterschrank 1 Schubkasten, 1 Auszug, 2 offene Fächer incl. Glas-einlegeboden - Tischgestell Schwarz Supermatt	set 120 cm consisting of: - top ceramic washbasin Rumba gloss white - washbasin top 19mm black supermatt - base unit 1 drawer, 1 pull-out, 2 open compartments incl. glass shelf - table frame black supermatt	set 120 cm bestaande uit: - top keramische wastafel Rumba witte glans - wastafelblad 19mm zwarte supermatt - wastafelonderkast 1 lade, 1 uittrekbaar, 2 open vakken incl. glazen legger - tafelframe zwarte supermatt	set 120 cm composé de : - lavabo à poser en céra. Rumba blanc brillant plan de lavabo 19mm noir supermatt - armoire de base du lavabo 1 tiroir, 1 coulissant, 2 compartiments ouverts avec tablettes en verre - cadre de table noir supermatt	GHSA12AS	1940,-

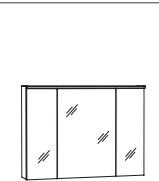


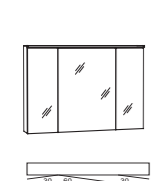


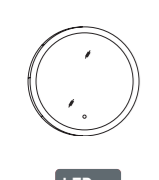



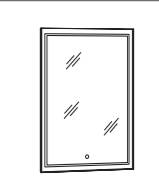



Unverbindlich empfohlene VK-Preise inkl. MwSt. / recommended sales prices incl. VAT / aanbevolen verkoopprijzen inclusief BTW / prix de vente recommandés, TVA inclus

OPTIpremio light 2500maxus

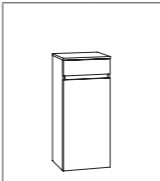
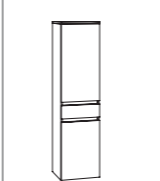
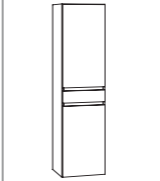
Rumba	Maße dimension afmetingen dimensions	B = Breite / width / breedte / largeur cm H = Höhe / height / hoogte / hauteur cm T = Tiefe / depth / diepte / profondeur cm				Artikel-Nr. article-no. artikel nr. article n°.	PG1
		DE	EN	NL	FR		
	B = 100,4 cm H = 77,0 cm/ 91,0 cm T = 48,5 cm	Set 100 cm bestehend aus: - Aufsatz-Keramik-Waschtisch Rumba Schwarz Matt - Waschtischplatte 19mm Eiche Str. Natur Nb. - Waschtischunterschrank 1 Schubkasten, 1 Auszug, 2 offene Fächer incl. Glas-einlegeboden - Tischgestell Eiche Str. Natur Nb.	set 100 cm consisting of: - top ceramic washbasin Rumba black matt - washbasin top 19mm oak str. natur finish - base unit 1 drawer, 1 pull-out, 2 open compartments incl. glass shelf - table frame in oak str. natur finish	set 100 cm bestaande uit: - top keramische wastafel Rumba zwart mat - wastafelblad 19mm eiken str. natur - wastafelonderkast 1 lade, 1 uittrekbaar, 2 open vakken incl. glazen legger - tafelframe eiken str. natur afwerking	set 100 cm composé de : - lavabo à poser en céra. Rumba noir mat plan de lavabo 19mm chêne str. natur - armoire de base du lavabo 1 tiroir, 1 coulissant, 2 compartiments ouverts avec tablettes en verre - cadre de table chêne massif, finition naturelle	GHSA10AMS	1800,-
	B = 100,4 cm H = 77,0 cm/ 91,0 cm T = 48,5 cm	Set 100 cm bestehend aus: - Aufsatz-Keramik-Waschtisch Rumba Schwarz Matt - Waschtischplatte 19mm Schwarz Supermatt - Waschtischunterschrank 1 Schubkasten, 1 Auszug, 2 offene Fächer incl. Glas-einlegeboden - Tischgestell Schwarz Supermatt	set 100 cm consisting of: - top ceramic washbasin Rumba black matt - washbasin top 19mm black supermatt - base unit 1 drawer, 1 pull-out, 2 open compartments incl. glass shelf - table frame black supermatt	set 100 cm bestaande uit: - top keramische wastafel Rumba zwart mat - wastafelblad 19mm zwarte supermatt - wastafelonderkast 1 lade, 1 uittrekbaar, 2 open vakken incl. glazen legger - tafelframe zwarte supermatt	set 100 cm composé de : - lavabo à poser en céra. Rumba noir mat plan de lavabo 19mm noir supermatt - armoire de base du lavabo 1 tiroir, 1 coulissant, 2 compartiments ouverts avec tablettes en verre - cadre de table noir supermatt	GHSA10ASS	1920,-

	B = 120,4 cm H = 77,0 cm/ 91,0 cm T = 48,5 cm	Set 120 cm bestehend aus: - Aufsatz-Keramik-Waschtisch Rumba Schwarz Matt - Waschtischplatte 19mm Eiche Str. Natur Nb. - Waschtischunterschrank 1 Schubkasten, 1 Auszug, 2 offene Fächer incl. Glas-einlegeboden - Tischgestell Eiche Str. Natur Nb.	set 120 cm consisting of: - top ceramic washbasin Rumba black matt - washbasin top 19mm oak str. natur finish - base unit 1 drawer, 1 pull-out, 2 open compartments incl. glass shelf - table frame oak str. natur finish	set 120 cm bestaande uit: - top keramische wastafel Rumba zwart mat - wastafelblad 19mm eiken str. natur - wastafelonderkast 1 lade, 1 uittrekbaar, 2 open vakken incl. glazen legger - tafelframe eiken str. natur afwerking	set 120 cm composé de : - lavabo à poser en céra. Rumba noir mat plan de lavabo 19mm chêne str. natur - armoire de base du lavabo 1 tiroir, 1 coulissant, 2 compartiments ouverts avec tablettes en verre - cadre de table chêne massif, finition naturelle	GHSA12AMS	1910,-
	B = 120,4 cm H = 77,0 cm/ 91,0 cm T = 48,5 cm	Set 120 cm bestehend aus: - Aufsatz-Keramik-Waschtisch Rumba Schwarz Matt - Waschtischplatte 19mm Schwarz Supermatt - Waschtischunterschrank 1 Schubkasten, 1 Auszug, 2 offene Fächer incl. Glas-einlegeboden - Tischgestell Schwarz Supermatt	set 120 cm consisting of: - top ceramic washbasin Rumba black matt - washbasin top 19mm black supermatt - base unit 1 drawer, 1 pull-out, 2 open compartments incl. glass shelf - table frame black supermatt	set 120 cm bestaande uit: - top keramische wastafel Rumba zwart mat - wastafelblad 19mm zwarte supermatt - wastafelonderkast 1 lade, 1 uittrekbaar, 2 open vakken incl. glazen legger - tafelframe zwarte supermatt	set 120 cm composé de : - lavabo à poser en céra. Rumba noir mat plan de lavabo 19mm noir supermatt - armoire de base du lavabo 1 tiroir, 1 coulissant, 2 compartiments ouverts avec tablettes en verre - cadre de table noir supermatt	GHSA12ASS	2060,-




Unverbindlich empfohlene VK-Preise inkl. MwSt. / recommended sales prices incl. VAT / aanbevolen verkoopprijzen inclusief BTW / prix de vente recommandés, TVA inclus

Maße dimension afmetingen dimensions	B = Breite / width / breedte / largeur cm H = Höhe / height / hoogte / hauteur cm T = Tiefe / depth / diepte / profondeur cm				Artikel-Nr. article-no. artikel nr. article n°.	PG1	
	DE	EN	NL	FR			
 	B = 100,0 cm H = 69,6 cm T = 17,6 cm	Spiegelschrank, 3 Spiegeltüren 6 Glaseinlegeböden, inkl. Schalter/Steckdose	mirror cabinet, 3 mirror doors, 6 glass shelves, incl. switch/socket	spiegelkast, 3 spiegeldeuren, 6 glazen leggers, incl. schakelaar/stopcontact	armoire de toilette, 3 portes en miroir, 6 tablettes en verre, avec interrupteur/prise de courant	SLWB10 Korpus / carcase:  GR55 GR25	680,-
	Türaufteilung door division deurdivisie division des portes 25 / 50 / 25	Beleuchtung lighting verlichting éclairage LED-Aufbauleuchte, integriert LED-top light, integrated LED-opbouwlamp, geïntegreerd lampe LED de surface, intégré	Leistung performance prestaties performance 4000 K, 9,6 W, 1050 Lumen Dieses Produkt enthält Lichtquellen der Energieeffizienzklasse F	Artikel-Nr. article-no. artikel nr. article n°. Dieses Produkt enthält Lichtquellen der Energieeffizienzklasse F			
 	B = 120,0 cm H = 69,6 cm T = 17,6 cm	Spiegelschrank, 3 Spiegeltüren 6 Glaseinlegeböden, inkl. Schalter/Steckdose	mirror cabinet, 3 mirror doors, 6 glass shelves, incl. switch/socket	spiegelkast, 3 spiegeldeuren, 6 glazen leggers, incl. schakelaar/stopcontact	armoire de toilette, 3 portes en miroir, 6 tablettes en verre, avec interrupteur/prise de courant	SLWB12 Korpus / carcase:  GR55 GR25	760,-
	Türaufteilung door division deurdivisie division des portes 30 / 60 / 30	Beleuchtung lighting verlichting éclairage LED-Aufbauleuchte, integriert LED-top light, integrated LED-opbouwlamp, geïntegreerd lampe LED de surface, intégré	Leistung performance prestaties performance 4000 K, 11,5 W, 1260 Lumen Dieses Produkt enthält Lichtquellen der Energieeffizienzklasse F	Artikel-Nr. article-no. artikel nr. article n°. Dieses Produkt enthält Lichtquellen der Energieeffizienzklasse F			
  	B = 78,0 cm H = 78,0 cm T = 2,8 cm	Spiegelpaneel LED Be- leuchtung, Sensorschal- ter, satiniert Helligkeit dimmbar	mirror panel LED-lighting sensor switch, satined brightness dimmable	spiegelpaneel LED- verlichting sensorscha- kelaar, gesatineerd helderheid dimbaar	panneau miroir éclairage LED interrupteur tactile, satiné luminosité réglable	SPK78 Korpus / carcase:  GR55 GR25	577,-
	Leistung performance prestaties performance 4000 K, 20,8 W, 2905 Lumen Dieses Produkt enthält Lichtquellen der Energieeffizienzklasse G	Artikel-Nr. article-no. artikel nr. article n°. Dieses Produkt enthält Lichtquellen der Energieeffizienzklasse G					
  	B = 60,0 cm H = 80,0 cm T = 2,7 cm	Spiegelpaneel LED Be- leuchtung, Sensorschal- ter, satiniert Helligkeit dimmbar	mirror panel LED-lighting sensor switch, satined brightness dimmable	spiegelpaneel LED- verlichting sensorscha- kelaar, gesatineerd helderheid dimbaar	panneau miroir éclairage LED interrupteur tactile, satiné luminosité réglable	SPLEK6 Korpus / carcase:  GR55 GR25	450,-
	Leistung performance prestaties performance 4000 K, 24,5 W, 430 Lumen Dieses Produkt enthält Lichtquellen der Energieeffizienzklasse G	Artikel-Nr. article-no. artikel nr. article n°. Dieses Produkt enthält Lichtquellen der Energieeffizienzklasse G					

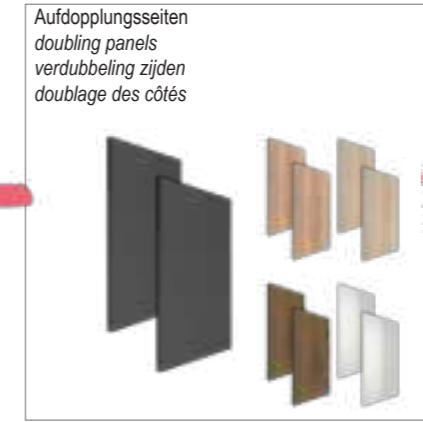
Leuchtmittel sind nicht austauschbar / illuminants are not interchangeable / verlichtingsmiddelen zijn niet uitwisselbaar / les illuminants ne sont pas interchangeables
 Mehrpreis Powerbox CH/FR Seite 41 / surcharge powerbox CH/FR page 41 / meerprijs powerbox CH/FR pag.41 / surcoût powerbox CH/FR page 41.
 Unverbindlich empfohlene VK-Preise inkl. MwSt. / recommended sales prices incl. VAT / aanbevolen verkoopprijzen inclusief BTW / prix de vente recommandés, TVA inclus

Maße dimension afmetingen dimensions	B = Breite / width / breedte / largeur cm H = Höhe / height / hoogte / hauteur cm T = Tiefe / depth / diepte / profondeur cm				Artikel-Nr. article-no. artikel nr. article n°.	Tür door deur porte	PG1
	DE	EN	NL	FR			
	B = 40,0 cm H = 91,2 cm T = 35,0 cm	Highboard inkl. Abdeck- platte, 1 Tür, 1 Schubkasten, 2 Glaseinlegeböden	highboard incl. top, 1 door, 1 drawer, 2 glass shelves	highboard incl. afdekplaat, 1 deur, 1 lade, 2 glazen leggers	highboard avec plaque de recouvrement, 1 porte, 1 tiroir, 2 tablettes en verre	GHBST4FL GHBST4FR	443,- 443,-
	Leistung performance prestaties performance 4000 K, 9,6 W, 1050 Lumen Dieses Produkt enthält Lichtquellen der Energieeffizienzklasse F	Artikel-Nr. article-no. artikel nr. article n°. Dieses Produkt enthält Lichtquellen der Energieeffizienzklasse F					
	B = 40,0 cm H = 148,8 cm T = 35,0 cm	Mittelschrank inkl. Abdeck- platte, 2 Türen, 1 Schubkasten, 3 Glaseinlegeböden	medium cabinet incl. top, 2 doors, 1 drawer, 3 glass shelves	middelgrote kast incl. afdekplaat, 2 deuren, 1 lade, 3 glazen leggers	armoire moyenne avec plaque de recouvrement, 2 portes, 1 tiroir, 3 tablettes en verre	GMTST4FL GMTST4FR	608,- 608,-
	Leistung performance prestaties performance 4000 K, 11,5 W, 1260 Lumen Dieses Produkt enthält Lichtquellen der Energieeffizienzklasse F	Artikel-Nr. article-no. artikel nr. article n°. Dieses Produkt enthält Lichtquellen der Energieeffizienzklasse F					
	B = 40,0 cm H = 178,7 cm T = 35,0 cm	Hochschrank, 2 Türen, 1 Schubkasten 3 Glaseinlegeböden	tower cabinet, 2 doors, 1 drawer, 3 glass shelves	hoge kast, 2 deuren, 1 lade, 3 glazen leggers	armoires haute, 2 portes, 1 tiroir, 3 tablettes en verre	GHTST4L GHTST4R	690,- 690,-
	Leistung performance prestaties performance 4000 K, 11,5 W, 1260 Lumen Dieses Produkt enthält Lichtquellen der Energieeffizienzklasse F	Artikel-Nr. article-no. artikel nr. article n°. Dieses Produkt enthält Lichtquellen der Energieeffizienzklasse F					

Zubehör | accessories | toebehoren | accessoires mehr ab Seite / more from page / meer van pagina / plus de la page 40

	B = 33,7 cm H = 4,3 cm T = 28,0 cm	Schubkasteneinsatz (Kunststoff) für oberen Schubkasten vom WT- Unterschrank	drawer insert (plastic) for upper drawer from the WT base cabinet	lade inzetstuk (kunststof) voor bovenste lade van de WC-basis- eenheid	bloc-tiroir (plastique) pour tiroir supérieur Coulissant de l'élément bas WT	SMBEG3	31,-
	Leistung performance prestaties performance 4000 K, 20,8 W, 2905 Lumen Dieses Produkt enthält Lichtquellen der Energieeffizienzklasse G	Artikel-Nr. article-no. artikel nr. article n°. Dieses Produkt enthält Lichtquellen der Energieeffizienzklasse G					
		Designsiphon	design siphon	design sifon	siphon design	DS	105,-
	Leistung performance prestaties performance 4000 K, 20,8 W, 2905 Lumen Dieses Produkt enthält Lichtquellen der Energieeffizienzklasse G	Artikel-Nr. article-no. artikel nr. article n°. Dieses Produkt enthält Lichtquellen der Energieeffizienzklasse G					
	B = 5,0 cm H = 1,0 cm T = 33,0 cm	Handtuchhalter 1-armig Schwarz Matt (inkl. Adapter zum Unterschrauben an die Waschtischplatte)	towel rail 1-arm black matt (incl. adapter for screwing under the washbasin)	handdoekbeugel 1-armig zwart mat (incl. adapter om onder de wastafel te schroeven)	porte-serviettes à 1 bras noir mat (y compris adaptateur à visser sous le lavabo)	HHU133	72,-
	Leistung performance prestaties performance 4000 K, 20,8 W, 2905 Lumen Dieses Produkt enthält Lichtquellen der Energieeffizienzklasse G	Artikel-Nr. article-no. artikel nr. article n°. Dieses Produkt enthält Lichtquellen der Energieeffizienzklasse G					

Weiteres Zubehör finden Sie ab Seite 40 / you will find further accessories from page 40 / meer accessoires vindt u vanaf pagina 40 / vous trouverez d'autres accessoires à partir de la page 40
 Unverbindlich empfohlene VK-Preise inkl. MwSt. / recommended sales prices incl. VAT / aanbevolen verkoopprijzen inclusief BTW / prix de vente recommandés, TVA inclus



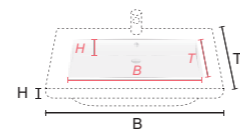


KWSOF8 80,0 x 3,0 x 45,5 cm
B x H x T 58,0 x 11,5 x 31,0 cm

BSK



KWSOF10 101,0 x 3,0 x 45,5 cm
B x H x T 58,0 x 11,5 x 31,0 cm



B = Breite / width / breedte / largeur
H = Höhe / height / hoogte / hauteur
T = Tiefe / depth / diepte / profondeur



Weiß Alpin Glanz
gloss white alpine
wit alpine glans
alpin blanc brillant

Griff Chrom Glanz Nr. 263/264
handle gloss chrome
greep glans chroom
poignée chrome brillant

wahlweise optional optionele optionnel

Griff Schwarz matt Struktur Nr. 237/238
handle matt black structure
greep zwarte matte structuur
poignée noire à structure mate

Front / front / front / façade

Weiß Seidenglanz
silk gloss white
wit zijdeglans
satinée blanche
BSE_

Anthrazit Matt
anthracite matt
anthraciet matt
anthracite mat
BSN_

Eiche Struktur Natur Nb.
oak structure nature finish
afwerking eiken structuur nat.
finition chêne naturel structure
BSM_

Eiche Struktur Weiß Nb.
oak structure white finish
afwerking eiken structuur wit
finition chêne blanc structure
BSL_

Eiche Struktur Braun Nb.
oak structure brown finish
afwerking eiken structuur bruin
finition chêne brun structure
BSH_

Korpus / carcass outside / corpus / caisson

Weiß Matt
white matt
wit mat
blanc mat
_W (BS90) - PG 1

Korpus Aufopplungsseiten 10 mm
carcass side panels 10 mm
corpus verdubbeldende zijden 10 mm
côtés de doublage de la caisson 10 mm

Weiß Seidenglanz
silk gloss white
wit zijdeglans
satinée blanche
E (BS86)

Anthrazit Matt
anthracite matt
anthraciet matt
anthracite mat
N (BS20)

Eiche Struktur Natur Nb.
oak structure nature finish
afwerking eiken structuur nat.
finition chêne naturel structure
M (BS55)

Eiche Struktur Weiß Nachbildung
oak structure white finish
afwerking eiken structuur wit
finition chêne blanc structure
L (BS40)

Eiche Struktur Braun Nachbildung
oak structure brown finish
afwerking eiken structuur bruin
finition chêne brun structure
H (BS70)

Maße dimension afmetingen dimensions	B = Breite / width / breedte / largeur cm H = Höhe / height / hoogte / hauteur cm T = Tiefe / depth / diepte / profondeur cm				Artikel-Nr. article-no. artikel nr. article n°.	PG1
	DE	EN	NL	FR		

	B = 80,0 cm H = 3,0 cm T = 45,5 cm	Keramik-Waschtisch inkl. Überlauf und Montage-material	ceramic washbasin incl. overflow and mounting material	keramische wastafel incl. overloop en montage-materiaal	lavabo en céramique avec trop-plein et matériel de montage	KWSOF8	237,-
--	--	--	--	---	--	---------------	--------------

Ohne Aufopplungsseiten | without doubling panels | zonder verdubbeling zijden | sans doublage des côtés

	B = 75,0 cm H = 37,6 cm T = 44,0 cm	Waschtisch-Unterschrank 1 feste Blende 1 Schubkasten	washbasin base cabinet 1 fixed panel 1 drawer	wastafelonderkast 1 vaste opening 1 lade	armoire de base du lavabo 1 façade fixe 1 tiroir	WKDBS7	258,-
	B = 75,0 cm H = 48,8 cm T = 44,0 cm	Waschtisch-Unterschrank 1 Schubkasten 1 Auszug	washbasin base cabinet 1 drawer 1 pull-out	wastafelonderkast 1 lade 1 volledige uittrekelement	armoire de base du lavabo 1 tiroir 1 coulissant	WKDSA7	422,-

Mit Aufopplungsseiten | with doubling panels | met verdubbeling zijden | avec doublage des côtés

	B = 77,0 cm H = 37,6 cm T = 44,0 cm	Waschtisch-Unterschrank inkl. Aufopplungsseiten 10 mm 1 feste Blende 1 Schubkasten	washbasin base cabinet incl. doubling panels 10 mm 1 fixed panel 1 drawer	wastafelonderkast incl. verdubbeling van de zijden 10 mm 1 vaste opening 1 lade	armoire de base du lavabo compris doublage des côtés 10 mm 1 façade fixe 1 tiroir	WKDBS7A	330,-
	B = 77,0 cm H = 48,8 cm T = 44,0 cm	Waschtisch-Unterschrank inkl. Aufopplungsseiten 10 mm 1 Schubkasten 1 Auszug	washbasin base cabinet incl. doubling panels 10 mm 1 drawer 1 pull-out	wastafelonderkast incl. verdubbeling van de zijden 10 mm 1 lade 1 volledige uittrekelement	armoire de base du lavabo compris doublage des côtés 10 mm 1 tiroir 1 coulissant	WKDSA7A	494,-

Ohne Aufopplungsseiten | without doubling panels | zonder verdubbeling zijden | sans doublage des côtés


	B = 80,0 cm H = 68,2 cm T = 13,6 cm	Spiegelschrank, 3 Spiegeltüren, 6 Glaseinlegeböden, inkl. Schalter/Steckdose	mirror cabinet, 3 mirror doors, 6 glass shelves, incl. switch/socket	spiegelkast, 3 spiegeldeuren, 6 glazen leggers, incl. schakelaar/stopcontact	armoire de toilette, 3 portes en miroir, 6 tablettes en verre, avec interrupteur/prise de courant		
		Türaufteilung door division deurdivisie division des portes	Beleuchtung lighting verlichting éclairage	Leistung performance prestaties performance	Artikel-Nr. article-no. artikel nr. article n°.		
		20 / 40 / 20	LED-Aufbauleuchte DE60 LED-top light DE60 LED-opbouwlamp DE60 lampe LED de surface DE60	6000 K, 8,0 W, 870 Lumen Dieses Produkt enthält eine Lichtquelle der Energieeffizienzklasse F	SLEB8	454,-	

Mit Aufopplungsseiten | with doubling panels | met verdubbeling zijden | avec doublage des côtés


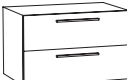
	B = 82,0 cm H = 68,2 cm T = 13,6 cm	Spiegelschrank inkl. Aufopplungsseiten 10 mm 3 Spiegeltüren, 6 Glaseinlegeböden, inkl. Schalter/Steckdose	mirror cabinet incl. doubling panels 10 mm 3 mirror doors, 6 glass shelves, incl. switch/socket	spiegelkast incl. verdubbeling van de zijden 10 mm 3 spiegeldeuren, 6 glazen leggers, incl. schakelaar/stopcontact	armoire de toilette y compris doublage des côtés 10 mm, 3 portes en miroir, 6 tablettes en verre, avec interrupteur/prise de courant		
		Türaufteilung door division deurdivisie division des portes	Beleuchtung lighting verlichting éclairage	Leistung performance prestaties performance	Artikel-Nr. article-no. artikel nr. article n°.		
		20 / 40 / 20	LED-Aufbauleuchte DE60 LED-top light DE60 LED-opbouwlamp DE60 lampe LED de surface DE60	6000 K, 8,0 W, 870 Lumen Dieses Produkt enthält eine Lichtquelle der Energieeffizienzklasse F	SLEB8A	515,-	

Leuchtmittel sind nicht austauschbar / illuminants are not interchangeable / verlichtingsmiddelen zijn niet uitwisselbaar / les illuminants ne sont pas interchangeables
Mehrpreis Powerbox CH/FR Seite 41 / surcharge powerbox CH/FR page 41 / meerprijs powerbox CH/FR pag.41 / surcoût powerbox CH/FR page 41
Unverbindlich empfohlene VK-Preise inkl. MwSt. / recommended sales prices incl. VAT / aanbevolen verkoopprijzen inclusief BTW / prix de vente recommandés, TVA inclus

Maße dimension afmetingen dimensions	B = Breite / width / breedte / largeur cm H = Höhe / height / hoogte / hauteur cm T = Tiefe / depth / diepte / profondeur cm				Artikel-Nr. article-no. artikel nr. article n°.	PG1
	DE	EN	NL	FR		

	B = 101,0 cm H = 3,0 cm T = 45,5 cm	Keramik-Waschtisch inkl. Überlauf und Montage-material	ceramic washbasin incl. overflow and mounting material	keramische wastafel incl. overloop en montage materiaal	lavabo en céramique avec trop-plein et matériel de montage	KWSOF10	288,-
--	---	--	--	---	--	---------	-------


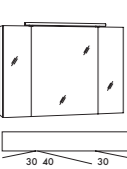
Ohne Aufdopplungsseiten | without doubling panels | zander verdubbeling zijden | sans doublage des côtés

	B = 95,0 cm H = 37,6 cm T = 44,0 cm	Waschtisch-Unterschrank 1 feste Blende 1 Schubkasten	washbasin base cabinet 1 fixed panel 1 drawer	wastafelonderkast 1 vaste opening 1 lade	armoire de base du lavabo 1 façade fixe 1 tiroir	WKDBS9	319,-
	B = 95,0 cm H = 48,8 cm T = 44,0 cm	Waschtisch-Unterschrank 1 Schubkasten 1 Auszug	washbasin base cabinet 1 drawer 1 pull-out	wastafelonderkast 1 lade 1 volledige uitrekelement	armoire de base du lavabo 1 tiroir 1 coulissant	WKDSA9	485,-


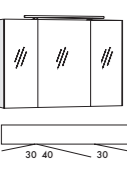
Mit Aufdopplungsseiten | with doubling panels | met verdubbeling zijden | avec doublage des côtés

	B = 97,0 cm H = 37,6 cm T = 44,0 cm	Waschtisch-Unterschrank inkl. Aufdopplungsseiten 10 mm 1 feste Blende 1 Schubkasten	washbasin base cabinet incl. doubling panels 10 mm 1 fixed panel 1 drawer	wastafelonderkast incl. verdubbeling van de zijden 10 mm 1 vaste opening 1 lade	armoire de base du lavabo y compris doublage des côtés 10 mm 1 façade fixe 1 tiroir	WKDBS9A	381,-
	B = 97,0 cm H = 48,8 cm T = 44,0 cm	Waschtisch-Unterschrank inkl. Aufdopplungsseiten 10 mm 1 Schubkasten 1 Auszug	washbasin base cabinet incl. doubling panels 10 mm 1 drawer 1 pull-out	wastafelonderkast incl. verdubbeling van de zijden 10 mm 1 lade 1 volledige uitrekelement	armoire de base du lavabo y compris doublage des côtés 10 mm 1 tiroir 1 coulissant	WKDSA9A	556,-

Ohne Aufdopplungsseiten | without doubling panels | zander verdubbeling zijden | sans doublage des côtés

	B = 100,0 cm H = 68,2 cm T = 13,6 cm	Spiegelschrank, 3 Spiegeltüren, 6 Glaseinlegeböden, inkl. Schalter/Steckdose	mirror cabinet, 3 mirror doors, 6 glass shelves, incl. switch/socket	spiegelkast, 3 spiegeldeuren, 6 glazen leggers, incl. schakelaar/stopcontact	armoire de toilette, 3 portes en miroir, 6 tablettes en verre, avec interrupteur/prise de courant	Artikel-Nr. article-no. artikel nr. article n°.	PG1
		Türaufteilung door division deurdivisie division des portes	Beleuchtung lighting verlichting éclairage	Leistung performance prestaties performance	Leistung performance prestaties performance		
		30 / 40 / 30	LED-Aufbauleuchte DE60 LED-top light DE60 LED-opbouwlamp DE60 lampe LED de surface DE60	6000 K, 8,0 W, 870 Lumen Dieses Produkt enthält eine Lichtquelle der Energieeffizienzklasse F	6000 K, 8,0 W, 870 Lumen Dieses Produkt enthält eine Lichtquelle der Energieeffizienzklasse F	SLEB10	494,-


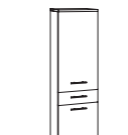
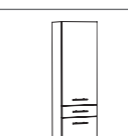
Mit Aufdopplungsseiten | with doubling panels | met verdubbeling zijden | avec doublage des côtés

	B = 102,0 cm H = 68,2 cm T = 13,6 cm	Spiegelschrank inkl. Aufdopplungsseiten 10 mm 3 Spiegeltüren, 6 Glaseinlegeböden, inkl. Schalter/Steckdose	mirror cabinet incl. doubling panels 10 mm 3 mirror doors, 6 glass shelves, incl. switch/socket	spiegelkast incl. verdubbeling van de zijden 10 mm 3 spiegeldeuren, 6 glazen leggers, incl. schakelaar/stopcontact	armoire de toilette y compris doublage des côtés 10 mm, 3 portes en miroir, 6 tablettes en verre, avec interrupteur/prise de courant	Artikel-Nr. article-no. artikel nr. article n°.	PG1
		Türaufteilung door division deurdivisie division des portes	Beleuchtung lighting verlichting éclairage	Leistung performance prestaties performance	Leistung performance prestaties performance		
		30 / 40 / 30	LED-Aufbauleuchte DE60 LED-top light DE60 LED-opbouwlamp DE60 lampe LED de surface DE60	6000 K, 8,0 W, 870 Lumen Dieses Produkt enthält eine Lichtquelle der Energieeffizienzklasse F	6000 K, 8,0 W, 870 Lumen Dieses Produkt enthält eine Lichtquelle der Energieeffizienzklasse F	SLEB10A	556,-


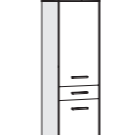
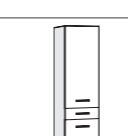
Leuchtmittel sind nicht austauschbar / illuminants are not interchangeable / verlichtingsmiddelen zijn niet uitwisselbaar / les illuminants ne sont pas interchangeables
 Mehrpreis Powerbox CH/FR Seite 41 / surcharge powerbox CH/FR page 41 / meerprijs powerbox CH/FR pag.41 / surcoût powerbox CH/FR page 41.
 Unverbindlich empfohlene VK-Preise inkl. MwSt. / recommended sales prices incl. VAT / aanbevolen verkoopprijzen inclusief BTW / prix de vente recommandés, TVA inclus

Maße dimension afmetingen dimensions	B = Breite / width / breedte / largeur cm H = Höhe / height / hoogte / hauteur cm T = Tiefe / depth / diepte / profondeur cm				Artikel-Nr. article-no. artikel nr. article n°.	Tür door deur porte	PG1
	DE	EN	NL	FR			




Ohne Aufdopplungsseiten | without doubling panels | zander verdubbeling zijden | sans doublage des côtés

	B = 40,0 cm H = 91,2 cm T = 35,0 cm	Highboard inkl. Abdeckplatte 16 mm, 1 Tür, 1 Schubkasten, 2 Glaseinlegeböden	highboard incl. top 16 mm, 1 door, 1 drawer, 2 glass shelves	highboard incl. afdekplaat 16 mm, 1 deur, 1 lade, 2 glazen leggers	highboard avec plaque de recouvrement 16 mm, 1 porte, 1 tiroir, 2 tablettes en verre	HBST4FL HBST4FR	392,- 392,-
	B = 40,0 cm H = 148,8 cm T = 35,0 cm	Mittelschrank inkl. Abdeckplatte 16 mm, 2 Türen, 1 Schubkasten, 3 Glaseinlegeböden	medium cabinet incl. top 16 mm, 2 doors, 1 drawer, 3 glass shelves	middelgrote kast incl. afdekplaat 16 mm, 2 deuren, 1 lade, 3 glazen leggers	armoire moyenne avec plaque de recouvrement 16 mm, 2 portes, 1 tiroir, 3 tablettes en verre	MTST4FL MTST4FR	525,- 525,-
	B = 40,0 cm H = 178,7 cm T = 35,0 cm	Hochschrank, 2 Türen, 1 Schubkasten, 3 Glaseinlegeböden	tower cabinet, 2 doors, 1 drawer, 3 glass shelves	hoge kast, 2 deuren, 1 lade, 3 glazen leggers	armoires haute, 2 portes, 1 tiroir, 3 tablettes en verre	HTST4L HTST4R	515,- 515,-

Mit Aufdopplungsseiten | with doubling panels | met verdubbeling zijden | avec doublage des côtés

	B = 42,0 cm H = 90,4 cm T = 35,0 cm	Highboard inkl. Abdeckplatte und Aufdopplungsseiten 10 mm 1 Tür, 1 Schubkasten, 2 Glaseinlegeböden	highboard incl. top and doubling panels 10 mm 1 door, 1 drawer, 2 glass shelves	highboard incl. afdekplaat en verdubbeling van de zijden 10 mm, 1 deur, 1 lade, 2 glazen leggers	highboard avec plaque de recouvrement y compris doublage des côtés 10 mm, 1 porte, 1 tiroir, 2 tablettes en verre	HBST4AL HBST4AR	464,- 464,-
	B = 42,0 cm H = 148,0 cm T = 35,0 cm	Mittelschrank inkl. Abdeckplatte und Aufdopplungsseiten 10 mm, 2 Türen, 1 Schubkasten, 3 Glaseinlegeböden	medium cabinet incl. top and doubling panels 10 mm, 2 doors, 1 drawer, 3 glass shelves	middelgrote kast incl. afdekplaat en verdubbeling van de zijden 10 mm, 2 deuren, 1 lade, 3 glazen leggers	armoire moyenne avec plaque de recouvrement y compris doublage des côtés 10 mm 2 portes, 1 tiroir, 3 tablettes en verre	MTST4AL MTST4AR	618,- 618,-
	B = 42,0 cm H = 179,7 cm T = 35,0 cm	Hochschrank inkl. Abdeckplatte mit Aufdopplungsseiten 10 mm, 2 Türen, 1 Schubkasten, 3 Glaseinlegeböden	tower cabinet incl. top and doubling panels 10 mm, 2 doors, 1 drawer, 3 glass shelves	hoge kast incl. afdekplaat en verdubbeling van de zijden 10 mm 2 deuren, 1 lade, 3 glazen leggers	armoires haute avec plaque de recouvrement y compris doublage des côtés 10 mm 2 portes, 1 tiroir, 3 tablettes en verre	HTST4AL HTST4AR	701,- 701,-

Zubehör | accessories | toebehoren | accessoires mehr ab Seite / more from page / meer van pagina / plus de la page 40

	B = 33,7 cm H = 4,3 cm T = 28,0 cm	Schubkasteneinsatz (Kunststoff) für oberen Schubkasten vom WT-Unterschrank	drawer insert (plastic) for upper drawer from the WT base cabinet	lade inzetstuk (kunststof) voor bovenste lade van de WC-basis-eenheid	bloc-tiroir (plastique) pour tiroir supérieur coulissant de l'élément bas WT	SMBEG3	31,-
	B = 57,0 cm	Spiegelschrank-Unterbauleuchte LED Beschreibung Seite 42	mirror cabinet-under-cabinet luminaire LED description accessories page 42	spiegelkast LED-armatuur voor onderkasten beschrijving zie accessoires blz. 42	armoire de toilette-luminaire d'agencement LED description, voir accessoires page 42	WTBP60VK	144,-
	B = 70,0 cm	Spiegelschrank-Unterbauleuchte LED Beschreibung Seite 42	mirror cabinet-under-cabinet luminaire LED description accessories page 42	spiegelkast LED-armatuur voor onderkasten beschrijving zie accessoires blz. 42	armoire de toilette-luminaire d'agencement LED description, voir accessoires page 42	WTB70VK	150,-

Unverbindlich empfohlene VK-Preise inkl. MwSt. / recommended sales prices incl. VAT / aanbevolen verkoopprijzen inclusief BTW / prix de vente recommandés, TVA inclus





Weiß Alpin Glanz
gloss white alpine
wit alpine glans
alpin blanc brillant

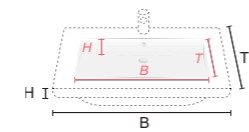


HDK



KWIDE8
B x H x T
80,0 x 3,0 x 45,5 cm
58,0 x 11,5 x 31,0 cm

KWIDE10
B x H x T
100,0 x 3,0 x 45,5 cm
58,0 x 11,5 x 31,0 cm



B = Breite / width / breedte / largeur
H = Höhe / height / hoogte / hauteur
T = Tiefe / depth / diepte / profondeur



Griffleiste Aluminium matt
handle strip aluminium matt
handgripleijst aluminium mat
poignée en aluminium mat



MWIDE8
B x H x T
76,5 x 1,5 x 45,0 cm
68,0 x 12,0 x 30,0 cm



MWIDE10
B x H x T
96,5 x 1,5 x 45,0 cm
68,0 x 12,0 x 30,0 cm



MWIDE12D
B x H x T
120,5 x 1,5 x 45,0 cm
56,0 x 12,0 x 30,0 cm

Weiß Alpin Glanz / gloss alpine white
wit alpine glans / blanc alpin brillant HD69
Grau Granit Glimmer / granite grey mica
graniet grijs mica / granit gris mica HD73
Weiß Granit Glimmer / granite white mica
wit graniet mica / granit blanc mica HD74

Front / front / front / façade



Weiß Seidenglanz
silk gloss white
wit zijdeglans
satinée blanche
HDE_



Anthrazit Seidenglanz
silk gloss anthracite
anthraciet zijdeglans
satinée anthracite
HDA_



Eiche Struktur Natur Nb.
oak structure nature finish
afwerking eiken structuur nat.
finition chêne naturel structure
HDM_



Anthrazit Glanz Lack
anthracite gloss lacquer
anthraciet glans lak
anthracite brillante laque
HDO_




Weiß Glanz Lack
white gloss lacquer
wit glans lak
laque blanche brillante
HDI_




Anthrazit Glanz Lack
anthracite gloss lacquer
anthraciet glans lak
anthracite brillante laque
HDO_

Korpus / carcass outside / corpus / caisson




Weiß Seidenglanz
silk gloss white
wit zijdeglans
satinée blanche
_E (HD86) - PG1




Anthrazit Seidenglanz
silk gloss anthracite
anthraciet zijdeglans
satinée anthracite
_A (HD84) - PG1




Eiche Struktur Natur Nb.
oak structure nature finish
afwerking eiken structuur nat.
finition chêne naturel structure
_M (HD55) - PG1



Anthrazit Glanz Lack
anthracite gloss lacquer
anthraciet glans lak
anthracite brillante laque
_I (HD77) - PG3



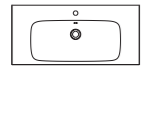

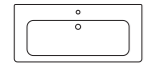



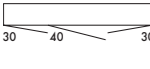


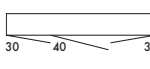


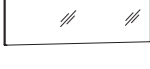
Weiß Glanz Lack
white gloss lacquer
wit glans lak
laque blanche brillante
_I (HD77) - PG3



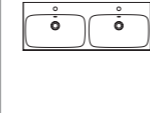










Anthrazit Glanz Lack
anthracite gloss lacquer
anthraciet glans lak
anthracite brillante laque
_O (HD79) - PG3

Maße dimension afmetingen dimensions	B = Breite / width / breedte / largeur cm H = Höhe / height / hoogte / hauteur cm T = Tiefe / depth / diepte / profondeur cm				Artikel-Nr. article-no. artikel nr. article n°.	PG1	PG3
	DE	EN	NL	FR			
B = 76,5 cm H = 1,5 cm T = 45,0 cm 	Mineralmarmor- Waschtisch inkl. Überlauf	marble minerals washbasin incl. overflow	marmeren mineraalwas- tafel incl. overloop	lavabo en marbre minéral, trop-plein inclus	MWIDE8 HD69 HD73 HD74		497,- 622,- 622,-
B = 76,0 cm H = 49,5 cm T = 44,5 cm	Waschtisch-Unterschrank 2 Auszüge	washbasin base cabinet 2 pull-outs	wastafelonderkast 2 volledige uitrekele- menten	armoire de base du lavabo 2 coulissants	CWMGAA8		515,- 659,-
B = 80,0 cm H = 3,0 cm T = 45,5 cm 	Keramik-Waschtisch inkl. Überlauf und Montagematerial	ceramic washbasin incl. overflow and mounting material	keramische wastafel incl. overloop en montage materiaal	lavabo en céramique avec trop-plein et matériel de montage	KWIDE8		330,-
B = 76,0 cm H = 49,5 cm T = 44,5 cm	Waschtisch-Unterschrank 2 Auszüge	washbasin base cabinet 2 pull-outs	wastafelonderkast 2 volledige uitrekele- menten	armoire de base du lavabo 2 coulissants	CWKGAA8		515,- 659,-
B = 80,0 cm H = 68,2 cm T = 13,6 cm 	Spiegelschrank, 2 beidseitig verspiegelte Türen, 2 Glaseinlegeböden, inkl. Schalter/Steckdose Helligkeit dimmbar	mirror cabinet, 2 doors mirrored on both sides, 2 glass shelves, incl. switch/socket brightness dimmable	spiegelkast, 2 deuren gespiegeld aan beide zijden, 2 glazen leggers, incl. schakelaar/stopcontact helderheid dimbaar	armoire de toilette, 2 portes avec miroir des deux côtés, 2 tablettes en verre, avec interrupteur/ prise de courant luminosité réglable	Türaufteilung door division deurdivisie division des portes Beleuchtung lighting verlichting éclairage	Leistung performance prestaties performance	Artikel-Nr. article-no. artikel nr. article n°.
	50 / 30	LED-Aufbauleuchte FLS60 LED-top light FLS60 LED-opbouwlamp FLS60 lampe LED de surface	2800-6500 K, 12 W, 926 Lumen Helligkeit dimmbar Dieses Produkt enthält eine Lichtquelle der Energieeffizienzklasse G	SFLB8L		989,-	
	30 / 50			SFLB8R		989,-	
B = 80,0 cm H = 68,2 cm T = 13,6 cm 	Spiegelschrank, 2 beidseitig verspiegelte Türen, 2 Glaseinlegeböden, inkl. Schalter/Steckdose	mirror cabinet, 2 doors mirrored on both sides, 2 glass shelves, incl. switch/socket	spiegelkast, 2 deuren gespiegeld aan beide zijden, 2 glazen leggers, incl. schakelaar/stopcontact	armoire de toilette, 2 portes avec miroir des deux côtés, 2 tablettes en verre, avec interrupteur/ prise de courant	Türaufteilung door division deurdivisie division des portes Beleuchtung lighting verlichting éclairage	Leistung performance prestaties performance	Artikel-Nr. article-no. artikel nr. article n°.
	50 / 30	LED-Aufbauleuchte LL74 LED-top light LL74 LED-opbouwlamp LL74 lampe LED de surface LL74	6000 K, 6,0 W, 720 Lumen Dieses Produkt enthält eine Lichtquelle der Energieeffizienzklasse E	SLLD8L		731,-	
	30 / 50			SLLD8R		731,-	
B = 80,0 cm H = 68,2 cm T = 2,8 cm 	Spiegelpaneel, inkl. Schalter Mitte unten Helligkeit dimmbar	mirror panel incl. switch centre bottom brightness dimmable	spiegelpaneel incl. schakelaar midde- nonder helderheid dimbaar	panneau miroir incl. interrupteur au milieu en bas luminosité réglable	Beleuchtung lighting verlichting éclairage	Leistung performance prestaties performance	Artikel-Nr. article-no. artikel nr. article n°.
		LED-Aufbauleuchte FLS60 LED-top light FLS60 LED-opbouwlamp FLS60 lampe LED de surface FLS60	2800-6500 K, 12 W, 926 Lumen Dieses Produkt enthält eine Lichtquelle der Energieeffizienzklasse G	SPFLB8		752,-	

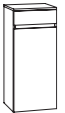





Leuchtmittel sind nicht austauschbar / illuminants are not interchangeable / verlichtingsmiddelen zijn niet uitwisselbaar / les illuminants ne sont pas interchangeables
 Mehrpreis Powerbox CH/FR Seite 41 / surcharge powerbox CH/FR page 41 / meerprijs powerbox CH/FR pag.41 / surcôté powerbox CH/FR page 41.
 Unverbindlich empfohlene VK-Preise inkl. MwSt. / recommended sales prices incl. VAT / aanbevolen verkoopprijzen inclusief BTW / prix de vente recommandés, TVA inclus

Maße dimension afmetingen dimensions	B = Breite / width / breedte / largeur cm H = Höhe / height / hoogte / hauteur cm T = Tiefe / depth / diepte / profondeur cm				Artikel-Nr. article-no. artikel nr. article n°.	PG1	PG3
	DE	EN	NL	FR			
 B = 96,5 cm H = 1,5 cm T = 45,0 cm	Mineralmarmor-Waschtisch inkl. Überlauf	marble minerals washbasin incl. overflow	marmereen mineraalwas-tafel incl. overloop	lavabo en marbre minéral, trop-plein inclus	MWIDE10 HD69 HD73 HD74		570,- 714,- 714,-
 B = 96,0 cm H = 49,5 cm T = 44,5 cm	Waschtisch-Unterschrank 2 Auszüge	washbasin base cabinet 2 pull-outs	wastafelonderkast 2 volledige uittrekelementen	armoire de base du lavabo 2 coulissants	CWMGAA10	608,-	773,-
 B = 100,0 cm H = 3,0 cm T = 45,5 cm	Keramik-Waschtisch inkl. Überlauf und Montagmaterial	ceramic washbasin incl. overflow and mounting material	keramische wastafel incl. overloop en montage materiaal	lavabo en céramique avec trop-plein et matériel de montage	KWIDE10		392,-
 B = 96,0 cm H = 49,5 cm T = 44,5 cm	Waschtisch-Unterschrank 2 Auszüge	washbasin base cabinet 2 pull-outs	wastafelonderkast 2 volledige uittrekelementen	armoire de base du lavabo 2 coulissants	CWKGAA10	597,-	773,-
 B = 100,0 cm H = 68,2 cm T = 13,6 cm	Spiegelschrank, 3 beidseitig verspiegelte Türen, 4 Glaseinlegeböden, inkl. Schalter/Steckdose Helligkeit dimmbar	mirror cabinet, 3 doors mirrored on both sides, 4 glass shelves, incl. switch/socket brightness dimmable	spiegelkast, 3 deuren gespiegeld aan beide zijden, 4 glazen leggers, incl. schakelaar/stopcontact helderheid dimbaar	armoire de toilette, 3 portes avec miroir des deux côtés, 4 tablettes en verre, avec interrupteur/ prise de courant luminosité réglable			
 LED ±	Türaufteilung door division deurdivisie division des portes	Beleuchtung lighting verlichting éclairage	Leistung performance prestaties performance	Artikel-Nr. article-no. artikel nr. article n°.			
 30 / 40 / 30	LED-Aufbauleuchte FLS90 LED-top light FLS60 LED-opbouwlamp FLS60 lampe LED de surface	2800-6500 K, 17,5 W, 1390 Lumen Dieses Produkt enthält eine Lichtquelle der Energieeffizienzklasse G	SFLB10	1153,-			
 B = 100,0 cm H = 68,2 cm T = 13,6 cm	Spiegelschrank, 3 beidseitig verspiegelte Türen, 4 Glaseinlegeböden, inkl. Schalter/Steckdose	mirror cabinet, 3 doors mirrored on both sides, 4 glass shelves, incl. switch/socket	spiegelkast, 3 deuren gespiegeld aan beide zijden, 4 glazen leggers, incl. schakelaar/stopcontact	armoire de toilette, 3 portes avec miroir des deux côtés, 4 tablettes en verre, avec interrupteur/ prise de courant			
 LED	Türaufteilung door division deurdivisie division des portes	Beleuchtung lighting verlichting éclairage	Leistung performance prestaties performance	Artikel-Nr. article-no. artikel nr. article n°.			
 30 / 40 / 30	LED-Aufbauleuchte LL94 LED-top light LL94 LED-opbouwlamp LL94 lampe LED de surface LL94	6000 K, 7,4 W, 892 Lumen Dieses Produkt enthält eine Lichtquelle der Energieeffizienzklasse E	SLLD10	876,-			
 B = 100,0 cm H = 68,2 cm T = 2,8 cm	Spiegelpaneel, inkl. Schalter Mitte unten Helligkeit dimmbar	mirror panel incl. switch centre bottom brightness dimmable	spiegelpaneel incl. schakelaar middenonder helderheid dimbaar	panneau miroir incl. interrupteur au milieu en bas luminosité réglable			
 LED ±	Beleuchtung lighting verlichting éclairage	Leistung performance prestaties performance	Artikel-Nr. article-no. artikel nr. article n°.				
 LED ±	LED-Aufbauleuchte FLS90 LED-top light FLS90 LED-opbouwlamp FLS90 lampe LED de surface FLS90	2800-6500 K, 17,5 W, 1390 Lumen Dieses Produkt enthält eine Lichtquelle der Energieeffizienzklasse G	SPFLB10	783,-			






Leuchtmittel sind nicht austauschbar / illuminants are not interchangeable / verlichtingsmiddelen zijn niet uitwisselbaar / les illuminants ne sont pas interchangeables
 Mehrpreis Powerbox CH/FR Seite 41 / surcharge powerbox CH/FR page 41 / meerprijs powerbox CH/FR pag.41 / surcoût powerbox CH/FR page 41.
 Unverbindlich empfohlene VK-Preise inkl. MwSt. / recommended sales prices incl. VAT / aanbevolen verkoopprijzen inclusief BTW / prix de vente recommandés, TVA inclus

Maße dimension afmetingen dimensions	B = Breite / width / breedte / largeur cm H = Höhe / height / hoogte / hauteur cm T = Tiefe / depth / diepte / profondeur cm				Artikel-Nr. article-no. artikel nr. article n°.	PG1	PG3
	DE	EN	NL	FR			
 B = 120,5 cm H = 1,5 cm T = 45,0 cm	Mineralmarmor-Doppel-Waschtisch inkl. Überlauf	marble minerals double washbasin incl. overflow	dubbele marmereen mineraalwas-tafel incl. overloop	double lavabo en marbre minéral, trop-plein inclus	MWIDE12D HD69 HD73 HD74		742,- 948,- 948,-
 B = 120,0 cm H = 49,5 cm T = 44,5 cm	Waschtisch-Unterschrank 4 Auszüge	washbasin base cabinet 4 pull-outs	wastafelonderkast 4 volledige uittrekelementen	armoire de base du lavabo 4 coulissants	CWMGAA12	845,-	1051,-
 B = 120,0 cm H = 68,2 cm T = 13,6 cm	Spiegelschrank, 2 beidseitig verspiegelte Türen, 4 Glaseinlegeböden, inkl. Schalter/Steckdose Helligkeit dimmbar	mirror cabinet, 2 doors mirrored on both sides, 4 glass shelves, incl. switch/socket brightness dimmable	spiegelkast, 2 deuren gespiegeld aan beide zijden, 4 glazen leggers, incl. schakelaar/stopcontact helderheid dimbaar	armoire de toilette, 2 portes avec miroir des deux côtés, 4 tablettes en verre, avec interrupteur/ prise de courant luminosité réglable			
 LED ±	Türaufteilung door division deurdivisie division des portes	Beleuchtung lighting verlichting éclairage	Leistung performance prestaties performance	Artikel-Nr. article-no. artikel nr. article n°.			
 60 / 60	LED-Aufbauleuchte FLS90 LED-top light FLS90 LED-opbouwlamp FLS90 lampe LED de surface	2800-6500 K, 17,5 W, 1390 Lumen Dieses Produkt enthält eine Lichtquelle der Energieeffizienzklasse G	SFLB12	1174,-			
 B = 120,0 cm H = 68,2 cm T = 13,6 cm	Spiegelschrank, 2 beidseitig verspiegelte Türen, 4 Glaseinlegeböden, inkl. Schalter/Steckdose	mirror cabinet, 2 doors mirrored on both sides, 4 glass shelves, incl. switch/socket	spiegelkast, 2 deuren gespiegeld aan beide zijden, 4 glazen leggers, incl. schakelaar/stopcontact	armoire de toilette, 2 portes avec miroir des deux côtés, 4 tablettes en verre, avec interrupteur/ prise de courant			
 LED	Türaufteilung door division deurdivisie division des portes	Beleuchtung lighting verlichting éclairage	Leistung performance prestaties performance	Artikel-Nr. article-no. artikel nr. article n°.			
 60 / 60	LED-Aufbauleuchte LL94 LED-top light LL94 LED-opbouwlamp LL94 lampe LED de surface LL94	6000 K, 7,4 W, 892 Lumen Dieses Produkt enthält eine Lichtquelle der Energieeffizienzklasse E	SLLD12	896,-			
 B = 120,0 cm H = 68,2 cm T = 2,8 cm	Spiegelpaneel, inkl. Schalter Mitte unten Helligkeit dimmbar	mirror panel incl. switch centre bottom brightness dimmable	spiegelpaneel incl. schakelaar middenonder helderheid dimbaar	panneau miroir incl. interrupteur au milieu en bas luminosité réglable			
 LED ±	Beleuchtung lighting verlichting éclairage	Leistung performance prestaties performance	Artikel-Nr. article-no. artikel nr. article n°.				
 LED ±	LED-Aufbauleuchte FLS90 LED-top light FLS90 LED-opbouwlamp FLS90 lampe LED de surface FLS90	2800-6500 K, 17,5 W, 1390 Lumen Dieses Produkt enthält eine Lichtquelle der Energieeffizienzklasse G	SPFLB12	814,-			

Leuchtmittel sind nicht austauschbar / illuminants are not interchangeable / verlichtingsmiddelen zijn niet uitwisselbaar / les illuminants ne sont pas interchangeables
 Mehrpreis Powerbox CH/FR Seite 41 / surcharge powerbox CH/FR page 41 / meerprijs powerbox CH/FR pag.41 / surcoût powerbox CH/FR page 41.
 Unverbindlich empfohlene VK-Preise inkl. MwSt. / recommended sales prices incl. VAT / aanbevolen verkoopprijzen inclusief BTW / prix de vente recommandés, TVA inclus

	Maße dimension afmetingen dimensions	B = Breite / width / breedte / largeur cm H = Höhe / height / hoogte / hauteur cm T = Tiefe / depth / diepte / profondeur cm				Artikel-Nr. article-no. artikel nr. article n°.	Tür door- deur- porte	PG1	PG3
		DE	EN	NL	FR				
	B = 40,0 cm H = 91,2 cm T = 35,0 cm	Highboard inkl. Abdeckplatte 1 Tür 1 Schubkasten 2 Glaseinlegeböden	highboard incl. top 1 door 1 drawer 2 glass shelves	highboard incl. afdekplaat 1 deur 1 lade 2 glazen leggers	highboard avec plaque de recouvrement 1 porte 1 tiroir 2 tablettes en verre	CHBST4FL CHBST4FR		412,- 412,-	485,- 485,-
	B = 40,0 cm H = 148,8 cm T = 35,0 cm	Mittelschrank inkl. Abdeckplatte 2 Türen 1 Schubkasten 3 Glaseinlegeböden	medium cabinet incl. top 2 doors, 1 drawer, 3 glass shelves	middelgrote kast incl. afdekplaat 2 deuren 1 lade 3 glazen leggers	armoire moyenne avec plaque de recouvrement 2 portes 1 tiroir 3 tablettes en verre	CMTST4FL CMTST4FR		577,- 577,-	701,- 701,-
	B = 40,0 cm H = 178,7 cm T = 35,0 cm	Hochschrank 2 Türen 1 Schubkasten 3 Glaseinlegeböden	lower cabinet 2 doors 1 drawer 3 glass shelves	hoge kast 2 deuren 1 lade 3 glazen leggers	armoires haute 2 portes 1 tiroir 3 tablettes en verre	CHTST4L CHTST4R		608,- 608,-	752,- 752,-

Unverbindlich empfohlene VK-Preise inkl. MwSt. / recommended sales prices incl. VAT / aanbevolen verkoopprijzen inclusief BTW / prix de vente recommandés, TVA inclus

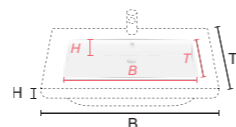
	Maße dimension afmetingen dimensions	B = Breite / width / breedte / largeur cm H = Höhe / height / hoogte / hauteur cm T = Tiefe / depth / diepte / profondeur cm				Artikel-Nr. article-no. artikel nr. article n°.	
		DE	EN	NL	FR		
	B = 33,7 cm H = 4,3 cm T = 28,0 cm	Schubkasteneinsatz (Kunststoff) für oberen Schubkasten vom WT-Unterschrank	plastic drawer insert for top drawer from washbasin base cabinet	kunststof lade-inzetstuk voor bovenste lade uit wastafelonderkast	insert de tiroir en plastique pour le tiroir supérieur du élément bas du lavabo	SMBEG3	31,-
	B = 5,0 cm H = 1,0 cm T = 33,0 cm	Handtuchhalter 1-armig Chrom Glanz	towel holder 1-armed gloss chrome	handdoekhouder 1-arm glanzend chroom	porte-serviettes 1 bras chrome brillant	HHF133	46,-
	B = 5,0 cm H = 1,0 cm T = 33,0 cm	Handtuchhalter 1-armig Matt Schwarz	towel holder 1-armed matt black	handdoekhouder 1-arm matzwart	porte-serviettes 1 bras noir mat	HHF133S	46,-
	B = 7,5 cm H = 4,0 cm T = 32,5/50 cm	Handtuchhalter 1-armig ausziehbar Chrom Glanz	towel holder 1-armed telescopic gloss chrome	handdoekhouder 1-arm telescopisch glanzend chroom	porte-serviettes 1 bras télescopique chrome brillant	HH133	56,-
	B = 10,5 cm H = 4,0 cm T = 32,5/50 cm	Handtuchhalter 2-armig ausziehbar Chrom Glanz	towel holder 2-armed telescopic gloss chrome	handdoekhouder 2-armige telescopisch glanzend chroom	porte-serviettes à 2 bras télescopique chrome brillant	HH233	78,-

Weiteres Zubehör finden Sie ab Seite 40 / you will find further accessories from page 40 / meer accessoires vindt u vanaf pagina 40 / vous trouverez d'autres accessoires à partir de la page 40
Unverbindlich empfohlene VK-Preise inkl. MwSt. / recommended sales prices incl. VAT / aanbevolen verkoopprijzen inclusief BTW / prix de vente recommandés, TVA inclus





KDK



B = Breite / width / breedte / largeur
H = Höhe / height / hoogte / hauteur
T = Tiefe / depth / diepte / profondeur



Wei Alpin Glanz
gloss white alpine
wit alpine glans
alpin blanc brillant



KWKOM85 | 85,0 x 6,0 x 45,0 cm
B x H x T | 65,5 x 11,5 x 38,5 cm



KWKOM95 | 95,0 x 6,0 x 45,0 cm
B x H x T | 65,5 x 11,5 x 38,5 cm

Griff Chrom Glanz Nr. 281 / 282
handle gloss chrome
greep glans chrom
poigne chrome brillant

Front / front / front / faade

286 **Wei Seidenglanz**
silk gloss white
wit zijdeglans
satine blanche
KDE_

284 **Anthrazit Seidenglanz**
silk gloss anthracite
anthraciet zijdeglans
satine anthracite
KDA_

473 **Eiche Struktur Natur Nb.**
oak structure nature finish
afwerking eiken structuur nat.
finition chne naturel structure
KDM_

435 **Eiche Struktur Wei Nb.**
oak structure white finish
afwerking eiken structuur wit
finition chne blanc structure
KDL_

426 **Eiche Struktur Braun Nb.**
oak structure brown finish
afwerking eiken structuur bruin
finition chne brun structure
KDH_

490 **Kastanie Graphit Nb.**
graphite chestnut finish
afwerking kastanjedecor grafiet
finition chtaignier graphite
KDC_

Korpus / carcass outside / corpus / caisson

286 **Wei Seidenglanz**
silk gloss white
wit zijdeglans
satine blanche
_E (KD86) - PG 1

284 **Anthrazit Seidenglanz**
silk gloss anthracite
anthraciet zijdeglans
satine anthracite
_A (KD84) - PG 1

473 **Eiche Struktur Natur Nb.**
oak structure nature finish
afwerking eiken structuur nat.
finition chne naturel structure
_M (KD55) - PG 1

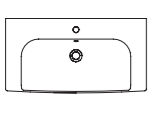

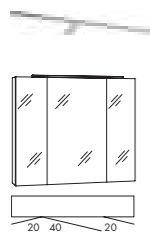

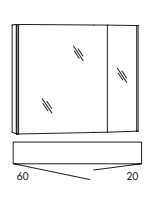

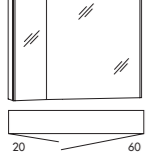

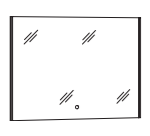







435 **Eiche Struktur Wei Nb.**
oak structure white finish
afwerking eiken structuur wit
finition chne blanc structure
_L (KD40) - PG 1

426 **Eiche Struktur Braun Nb.**
oak structure brown finish
afwerking eiken structuur bruin
finition chne brun structure
_H (KD70) - PG 1

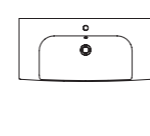

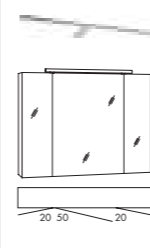

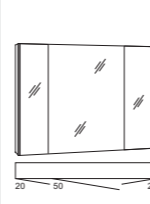

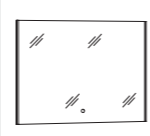





490 **Kastanie Graphit Nb.**
graphite chestnut finish
afwerking kastanjedecor grafiet
finition chtaignier graphite
_C (KD45) - PG 1

Mae dimension afmetingen dimensions	B = Breite / width / breedte / largeur cm H = Hhe / height / hoogte / hauteur cm T = Tiefe / depth / diepte / profondeur cm				Artikel-Nr. article-no. artikel nr. article n.	Tr door deur porte	PG1
	DE	EN	NL	FR			
 B = 65,0 cm H = 6,0 cm T = 45,0 cm keramik	Keramik-Waschtisch inkl. Überlauf und Montage- material	ceramic washbasin incl. overflow and mounting material	keramische wastafel incl. overloop en montage- materiaal	lavabo en cramique avec trop-plein et matriel de montage	KWKOM65		299,-
 B = 60,0 cm H = 49,5 cm T = 42,5 cm	Waschtisch-Unterschrank 2 Auszge	washbasin base cabinet 2 pull-outs	wastafelonderkast 2 volledige uitrekele- menten	armoire de base du lavabo 2 coulissants	WKKA6		464,-
 B = 60,0 cm H = 68,2 cm T = 17,6 cm LED	Spiegelschrank, 2 Spiegeltren mit aufgeklebtem Innen- spiegel, 2 Glaseinlegebden, inkl. Schalter/Steckdose	mirror cabinet, 2 mirrored doors with glued-on interior mirror, 2 glass shelves, incl. switch/socket	spiegelkast, 2 spiegeldeuren met binnenspiegels opge- lijmd, 2 glazen legborden, incl. schakelaar/stopcontact	armoire de toilette, 2 portes à miroir avec miroir intrieur coll, 2 tablettes en verre, interrupteur/prise de courant inclus			
	Traufteilung door division deurdivisie division des portes	Beleuchtung lighting verlichting clairage		Leistung performance prestaties performance	Artikel-Nr. article-no. artikel nr. article n.		
	40 / 20 20 / 40	LED-Aufbauleuchte AN60 LED-top light AN60 LED-opbouwlamp AN60 lampe LED de surface AN60		6000 K, 6,5 W, 320 Lumen Dieses Produkt enthlt eine Lichtquelle der Energieeffizienzklasse G	SANB6L SANB6R		526,- 526,-
 B = 60,0 cm H = 68,2 cm T = 13,6 cm LED	Spiegelschrank, 1 Spiegeltr beidseitig verspiegelt 2 Glaseinlegebden, inkl. Schalter/Steckdose	mirror cabinet, 1 mirror door on both sides, 2 glass shelves, incl. switch/socket	spiegelkast, 1 spiegeldeur aan beide zijden, 2 glazen leggers, incl. schakelaar/stopcontact	armoire de toilette, 1 porte avec miroir des deux cts, 2 tablettes en verre, avec interrupteur/prise de cour.			
	Traufteilung door division deurdivisie division des portes	Beleuchtung lighting verlichting clairage		Leistung performance prestaties performance	Artikel-Nr. article-no. artikel nr. article n.	Tr door deur porte	
	60 60	Seitliche LED-Beleuchtung LED lighting on the side LED-verlichting aan de zijkant clairage latral par LED		6000 K, 2 x 6,3 W, 2 x 660 Lumen Dieses Produkt enthlt eine Lichtquelle der Energieeffizienzklasse F	SAD6L SAD6R		597,- 597,-
 B = 60,0 cm H = 68,2 cm T = 2,8 cm LED	Spiegelpaneel, Sensorschalter Helligkeit dimmbar	mirror panel sensor switch, brightness dimmable	spiegelpaneel, sensorschakelaar, helderheid dimbaar	panneau miroir, interrupteur du capteur, luminosit rglable			
	Beleuchtung lighting verlichting clairage	Beleuchtung lighting verlichting clairage		Leistung performance prestaties performance	Artikel-Nr. article-no. artikel nr. article n.		
	Seitliche LED-Beleuchtung LED lighting on the side LED-verlichting aan de zijkant clairage latral par LED			6000 K, 2 x 6,3 W, 2 x 660 Lumen Dieses Produkt enthlt eine Lichtquelle der Energieeffizienzklasse F	SPBSA6		494,-
 B = 60,0 cm H = 69,2 cm T = 3,0 cm / 12,0 cm	Spiegelpaneel mit Glas- ablage 60x1x12 cm, inkl. Schalter seitlich Mitte Rechts	mirror panel with glass shelf 60x1x12 cm, incl. switch lateral middle right Rechts	spiegelpaneel met glazen legger 60x1x12 cm, incl. schakelaar lateraal midden rechts	panneau miroir avec tablette en verre 60x1x12 cm, interrupteur latral au milieu à droite inclus			
	Beleuchtung lighting verlichting clairage	Beleuchtung lighting verlichting clairage		Leistung performance prestaties performance	Artikel-Nr. article-no. artikel nr. article n.		
	LED-Aufbauleuchte AN60 LED-top light AN60 LED-opbouwlamp AN60 lampe LED de surface AN60			6000 K, 6,5 W, 320 Lumen Dieses Produkt enthlt eine Lichtquelle der Energieeffizienzklasse G	SPANB6		361,-










Leuchtmittel sind nicht austauschbar / illuminants are not interchangeable / verlichtingsmiddelen zijn niet uitwisselbaar / les illuminants ne sont pas interchangeables
Mehrpreis Powerbox CH/FR Seite 41 / surcharge powerbox CH/FR page 41 / meerprijs powerbox CH/FR pag.41 / surct powerbox CH/FR page 41.
Unverbindlich empfohlene VK-Preise inkl. MwSt. / recommended sales prices incl. VAT / aanbevolen verkoopprijzen inclusief BTW / prix de vente recommands, TVA inclus

Maße dimension afmetingen dimensions	B = Breite / width / breedte / largeur cm H = Höhe / height / hoogte / hauteur cm T = Tiefe / depth / diepte / profondeur cm				Artikel-Nr. article-no. artikel nr. article n°.	PG1
	DE	EN	NL	FR		
 B = 85,0 cm H = 6,0 cm T = 45,0 cm	Keramik-Waschtisch inkl. Überlauf und Montage-material	ceramic washbasin incl. overflow and mounting material	keramische wastafel incl. overloop en montage-materiaal	lavabo en céramique avec trop-plein et matériel de montage	KWKOM85	351,-
 B = 80,0 cm H = 49,5 cm T = 42,5 cm	Waschtisch-Unterschrank 2 Auszüge	washbasin base cabinet 2 pull-outs	wastafelonderkast 2 volledige uitrekelementen	armoire de base du lavabo 2 coulissants	WKAA8	485,-
 B = 80,0 cm H = 80,0 cm T = 17,6 cm	Spiegelschrank, 3 Spiegeltüren, 6 Glaseinlegeböden, inkl. Schalter/Steckdose	mirror cabinet, 3 mirror doors, 6 glass shelves, incl. switch/socket	spiegelkast, 3 spiegeldeuren, 6 glazen leggers, incl. schakelaar/stopcontact	armoire de toilette, 3 portes en miroir, 6 tablettes en verre, avec interrupteur/prise de courant	SANB8	608,-
	Türaufteilung door division deurdivisie division des portes	Beleuchtung lighting verlichting éclairage	Leistung performance prestaties performance	Artikel-Nr. article-no. artikel nr. article n°.		
 B = 80,0 cm H = 68,2 cm T = 13,6 cm	Spiegelschrank, 2 Spiegeltüren beidseitig verspiegelt, 2 Glaseinlegeböden, inkl. Schalter/Steckdose	mirror cabinet, 2 mirrored doors on both sides, 2 glass shelves, incl. switch/socket	spiegelkast, 2 spiegeldeuren aan beide zijden, 2 glazen legborden, incl. schakelaar/stopcontact	armoire de toilette, 1 porte avec miroir des deux côtés, 2 tablettes en verre, interrupteur/prise de courant inclus	SAD8L	752,-
	Türaufteilung door division deurdivisie division des portes	Beleuchtung lighting verlichting éclairage	Leistung performance prestaties performance	Artikel-Nr. article-no. artikel nr. article n°.		
 B = 80,0 cm H = 68,2 cm T = 13,6 cm	Spiegelschrank, 2 Spiegeltüren beidseitig verspiegelt, 2 Glaseinlegeböden, inkl. Schalter/Steckdose	mirror cabinet, 2 mirrored doors on both sides, 2 glass shelves, incl. switch/socket	spiegelkast, 2 spiegeldeuren aan beide zijden, 2 glazen legborden, incl. schakelaar/stopcontact	armoire de toilette, 1 porte avec miroir des deux côtés, 2 tablettes en verre, interrupteur/prise de courant inclus	SAD8R	752,-
	Türaufteilung door division deurdivisie division des portes	Beleuchtung lighting verlichting éclairage	Leistung performance prestaties performance	Artikel-Nr. article-no. artikel nr. article n°.		
 B = 80,0 cm H = 68,2 cm T = 2,8 cm	Spiegelpaneel, Sensorschalter Helligkeit dimmbar	mirror panel, sensor switch, brightness dimmable	spiegelpaneel, sensorschakelaar, helderheid dimbaar	panneau miroir, interrupteur du capteur, Luminosité réglable	SPBSA8	515,-
	Beleuchtung lighting verlichting éclairage	Leistung performance prestaties performance	Artikel-Nr. article-no. artikel nr. article n°.	Artikel-Nr. article-no. artikel nr. article n°.		
 B = 80,0 cm H = 68,2 cm T = 2,8 cm	Spiegelpaneel, Sensorschalter Helligkeit dimmbar	mirror panel, sensor switch, brightness dimmable	spiegelpaneel, sensorschakelaar, helderheid dimbaar	panneau miroir, interrupteur du capteur, Luminosité réglable	SAD9A	927,-
	Beleuchtung lighting verlichting éclairage	Leistung performance prestaties performance	Artikel-Nr. article-no. artikel nr. article n°.	Artikel-Nr. article-no. artikel nr. article n°.		
 B = 80,0 cm H = 69,2 cm T = 3,0 cm / 12,0 cm	Spiegelpaneel mit Glasablage 80x1x12 cm, inkl. Schalter seitlich Mitte Rechts	mirror panel with glass shelf 80x1x12 cm, incl. switch lateral centre right	spiegelpaneel met glazen legger 80x1x12 cm, incl. schakelaar lateraal midden rechts	panneau miroir avec tablette en verre 80x1x12 cm, y compris interrupteur latéral au centre à dr.	SPANB8	393,-
	Beleuchtung lighting verlichting éclairage	Leistung performance prestaties performance	Artikel-Nr. article-no. artikel nr. article n°.	Artikel-Nr. article-no. artikel nr. article n°.		
 B = 80,0 cm H = 69,2 cm T = 3,0 cm / 12,0 cm	Spiegelpaneel mit Glasablage 80x1x12 cm, inkl. Schalter seitlich Mitte Rechts	mirror panel with glass shelf 80x1x12 cm, incl. switch lateral centre right	spiegelpaneel met glazen legger 80x1x12 cm, incl. schakelaar lateraal midden rechts	panneau miroir avec tablette en verre 80x1x12 cm, y compris interrupteur latéral au centre à dr.	SPANB9	424,-
	Beleuchtung lighting verlichting éclairage	Leistung performance prestaties performance	Artikel-Nr. article-no. artikel nr. article n°.	Artikel-Nr. article-no. artikel nr. article n°.		

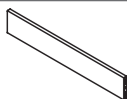
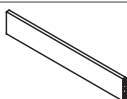
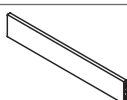


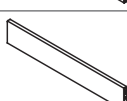
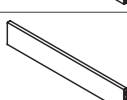

Leuchtmittel sind nicht austauschbar / illuminants are not interchangeable / verlichtingsmiddelen zijn niet uitwisselbaar / les illuminants ne sont pas interchangeables
 Mehrpreis Powerbox CH/FR Seite 41 / surcharge powerbox CH/FR page 41 / meerprijs powerbox CH/FR pag.41 / surcoût powerbox CH/FR page 41
 Unverbindlich empfohlene VK-Preise inkl. MwSt. / recommended sales prices incl. VAT / aanbevolen verkoopprijzen inclusief BTW / prix de vente recommandés, TVA inclus

Maße dimension afmetingen dimensions	B = Breite / width / breedte / largeur cm H = Höhe / height / hoogte / hauteur cm T = Tiefe / depth / diepte / profondeur cm				Artikel-Nr. article-no. artikel nr. article n°.	PG1
	DE	EN	NL	FR		
 B = 95,0 cm H = 6,0 cm T = 45,0 cm	Keramik-Waschtisch inkl. Überlauf und Montage-material	ceramic washbasin incl. overflow and mounting material	keramische wastafel incl. overloop en montage-materiaal	lavabo en céramique avec trop-plein et matériel de montage	KWKOM95	392,-
 B = 90,0 cm H = 49,5 cm T = 42,5 cm	Waschtisch-Unterschrank 2 Auszüge	washbasin base cabinet 2 pull-outs	wastafelonderkast 2 volledige uitrekelementen	armoire de base du lavabo 2 coulissants	WKAA9	519,-
 B = 90,0 cm H = 80,0 cm T = 17,6 cm	Spiegelschrank, 3 Spiegeltüren, 6 Glaseinlegeböden, inkl. Schalter/Steckdose	mirror cabinet, 3 mirror doors, 6 glass shelves, incl. switch/socket	spiegelkast, 3 spiegeldeuren, 6 glazen leggers, incl. schakelaar/stopcontact	armoire de toilette, 3 portes en miroir, 6 tablettes en verre, avec interrupteur/prise de courant	SANB9	625,-
	Türaufteilung door division deurdivisie division des portes	Beleuchtung lighting verlichting éclairage	Leistung performance prestaties performance	Artikel-Nr. article-no. artikel nr. article n°.		
 B = 90,0 cm H = 68,2 cm T = 13,6 cm	Spiegelschrank, 3 Spiegeltüren beidseitig verspiegelt, 6 Glaseinlegeböden, inkl. Schalter/Steckdose	mirror cabinet, 3 mirrored doors on both sides, 6 glass shelves, incl. switch/socket	spiegelkast, 3 spiegeldeuren aan beide zijden, 6 glazen legborden, incl. schakelaar/stopcontact	armoire de toilette, 3 porte avec miroir des deux côtés, 6 tablettes en verre, interrupteur/prise de courant inclus	SAD9A	927,-
	Türaufteilung door division deurdivisie division des portes	Beleuchtung lighting verlichting éclairage	Leistung performance prestaties performance	Artikel-Nr. article-no. artikel nr. article n°.		
 B = 90,0 cm H = 68,2 cm T = 2,8 cm	Spiegelpaneel, Sensorschalter Helligkeit dimmbar	mirror panel, sensor switch, brightness dimmable	spiegelpaneel, sensorschakelaar, helderheid dimbaar	panneau miroir, interrupteur du capteur, Luminosité réglable	SPBSA9	536,-
	Beleuchtung lighting verlichting éclairage	Leistung performance prestaties performance	Artikel-Nr. article-no. artikel nr. article n°.	Artikel-Nr. article-no. artikel nr. article n°.		
 B = 90,0 cm H = 69,2 cm T = 3,0 cm / 12,0 cm	Spiegelpaneel mit Glasablage 90x1x12 cm, inkl. Schalter seitlich Mitte Rechts	mirror panel with glass shelf 90x1x12 cm, incl. switch lateral centre right	spiegelpaneel met glazen legger 90x1x12 cm, incl. schakelaar lateraal midden rechts	panneau miroir avec tablette en verre 90x1x12 cm, y compris interrupteur latéral au centre à dr.	SPANB9	424,-
	Beleuchtung lighting verlichting éclairage	Leistung performance prestaties performance	Artikel-Nr. article-no. artikel nr. article n°.	Artikel-Nr. article-no. artikel nr. article n°.		
 B = 90,0 cm H = 69,2 cm T = 3,0 cm / 12,0 cm	Spiegelpaneel mit Glasablage 90x1x12 cm, inkl. Schalter seitlich Mitte Rechts	mirror panel with glass shelf 90x1x12 cm, incl. switch lateral centre right	spiegelpaneel met glazen legger 90x1x12 cm, incl. schakelaar lateraal midden rechts	panneau miroir avec tablette en verre 90x1x12 cm, y compris interrupteur latéral au centre à dr.	SPANB9	424,-
	Beleuchtung lighting verlichting éclairage	Leistung performance prestaties performance	Artikel-Nr. article-no. artikel nr. article n°.	Artikel-Nr. article-no. artikel nr. article n°.		

















Leuchtmittel sind nicht austauschbar / illuminants are not interchangeable / verlichtingsmiddelen zijn niet uitwisselbaar / les illuminants ne sont pas interchangeables
 Mehrpreis Powerbox CH/FR Seite 41 / surcharge powerbox CH/FR page 41 / meerprijs powerbox CH/FR pag.41 / surcoût powerbox CH/FR page 41
 Unverbindlich empfohlene VK-Preise inkl. MwSt. / recommended sales prices incl. VAT / aanbevolen verkoopprijzen inclusief BTW / prix de vente recommandés, TVA inclus

	Maße dimension afmetingen dimensions	B = Breite / width / breedte / largeur cm H = Höhe / height / hoogte / hauteur cm T = Tiefe / depth / diepte / profondeur cm				Artikel-Nr. article-no. artikel nr. article n°.	Tür door- deur- porte	PG1
		DE	EN	NL	FR			
	B = 40,0 cm H = 91,2 cm T = 35,0 cm	Highboard inkl. Abdeckplatte, 1 Tür, 1 Schubkasten, 2 Glaseinlegeböden	highboard incl. top, 1 door, 1 drawer, 2 glass shelves	highboard incl. afdekplaat, 1 deur, 1 lade, 2 glazen leggers	highboard avec plaque de recouvrement, 1 porte, 1 tiroir, 2 tablettes en verre	HBST4FL HBST4FR	 	422,- 422,-
	B = 40,0 cm H = 148,8 cm T = 35,0 cm	Mittelschrank inkl. Abdeckplatte, 2 Türen, 1 Schubkasten, 3 Glaseinlegeböden	medium cabinet incl. top, 2 doors, 1 drawer, 3 glass shelves	middelgrote kast incl. afdekplaat, 2 deuren, 1 lade, 3 glazen leggers	armoire moyenne avec plaque de recouvrement, 2 portes, 1 tiroir, 3 tablettes en verre	MTST4FRL MTST4FR	 	587,- 587,-
	B = 40,0 cm H = 178,7 cm T = 35,0 cm	Hochschrank, 2 Türen, 1 Schubkasten, 3 Glaseinlegeböden	tower cabinet, 2 doors, 1 drawer, 3 glass shelves	hoge kast, 2 deuren, 1 lade, 3 glazen leggers	armoires haute, 2 portes, 1 tiroir, 3 tablettes en verre	HTST4L HTST4R	 	618,- 618,-




Zubehör | accessories | toebehoren | accessoires

	Maße dimension afmetingen dimensions	B = Breite / width / breedte / largeur cm H = Höhe / height / hoogte / hauteur cm T = Tiefe / depth / diepte / profondeur cm				Artikel-Nr. article-no. artikel nr. article n°.	für Progr. for progr. voor progr. pour progr		
		DE	EN	NL	FR				
	H = 6,0 cm T = 1,1 cm	Inneneinteilung für Auszug 60 cm	internal subdivision for pull-out 60 cm	interne onderverdeling voor uittrekelement 60 cm	subdivision interne pour coulissant 60 cm	IEG60	2060	58,-	
	H = 6,0 cm T = 1,1 cm	Inneneinteilung für Auszug 70 cm	internal subdivision for pull-out 70 cm	interne onderverdeling voor uittrekelement 70 cm	subdivision interne pour coulissant 70 cm	IEG70	2500	61,-	
	H = 6,0 cm T = 1,1 cm	Inneneinteilung für Auszug 75 cm	internal subdivision for pull-out 75 cm	interne onderverdeling voor uittrekelement 75 cm	subdivision interne pour coulissant 75 cm	IEG75	2400	62,-	
	H = 6,0 cm T = 1,1 cm	Inneneinteilung für Auszug 80 cm	internal subdivision for pull-out 80 cm	interne onderverdeling voor uittrekelement 80 cm	subdivision interne pour coulissant 80 cm	IEG80	2060 2510	66,-	
	H = 6,0 cm T = 1,1 cm	Inneneinteilung für Auszug 90 cm	internal subdivision for pull-out 90 cm	interne onderverdeling voor uittrekelement 90 cm	subdivision interne pour coulissant 90 cm	IEG90	2060 2500	70,-	
	H = 6,0 cm T = 1,1 cm	Inneneinteilung für Auszug 95 cm	internal subdivision for pull-out 95 cm	interne onderverdeling voor uittrekelement 95 cm	subdivision interne pour coulissant 95 cm	IEG95	2400	72,-	
	H = 6,0 cm T = 1,1 cm	Inneneinteilung für Auszug 100 cm	internal subdivision for pull-out 100 cm	interne onderverdeling voor uittrekelement 100 cm	subdivision interne pour coulissant 100 cm	IEG100	2510	76,-	
	H = 6,0 cm T = 1,1 cm	Inneneinteilung für Auszug 120 cm	internal subdivision for pull-out 120 cm	interne onderverdeling voor uittrekelement 120 cm	subdivision interne pour coulissant 120 cm	IEG120	2510	89,-	





Unverbindlich empfohlene VK-Preise inkl. MwSt. / recommended sales prices incl. VAT / aanbevolen verkoopprijzen inclusief BTW / prix de vente recommandés, TVA inclus

	Maße dimension afmetingen dimensions	B = Breite / width / breedte / largeur cm H = Höhe / height / hoogte / hauteur cm T = Tiefe / depth / diepte / profondeur cm				Artikel-Nr. article-no. artikel nr. article n°.		
		DE	EN	NL	FR			
	B = 5,0 cm H = 1,0 cm T = 33,0 cm	Handtuchhalter 1-armig Chrom Glanz	towel holder 1-armed gloss chrome	handdoekhouder 1-arm glanzend chroom	porte-serviettes 1 bras chrome brillant	HHF133		46,-
	B = 5,0 cm H = 1,0 cm T = 33,0 cm	Handtuchhalter 1-armig Matt Schwarz	towel holder 1-armed matt black	handdoekhouder 1-arm matzwart	porte-serviettes 1 bras noir mat	HHF133S		46,-
	B = 7,5 cm H = 4,0 cm T = 32,5/50 cm	Handtuchhalter 1-armig ausziehbar Chrom Glanz	towel holder 1-armed telescopic gloss chrome	handdoekhouder 1-arm telescopisch glanzend chroom	porte-serviettes 1 bras télescopique chrome brillant	HH133		56,-
	B = 10,5 cm H = 4,0 cm T = 32,5/50 cm	Handtuchhalter 2-armig ausziehbar Chrom Glanz	towel holder 2-armed telescopic gloss chrome	handdoekhouder 2-armige telescopisch glanzend chroom	porte-serviettes à 2 bras télescopique chrome brillant	HH233		78,-
	B = 33,7 cm H = 4,3 cm T = 33,0 cm	Schubkasteneinsatz Kunststoff für oberen Schubkasten vom Waschtisch-Unterschrank	plastic drawer insert for top drawer from washbasin base cabinet	kunststof lade-inzetstuk voor bovenste lade uit wastafelonderkast	insert de tiroir en plastique pour le tiroir supérieur du élément bas du lavabo	SMBEG3		31,-
	B = 30,9 cm H = 4,5 cm T = 28,0 cm	Schubkasteneinsatz Kunststoff für Beistellschränke 40 cm	drawer insert plastic for side cabinets 40 cm	lade-inzetstuk kunststof voor zijkasten 40 cm	insert de tiroir en plastique pour meubles latéraux 40 cm	SEG4		34,-
		Raumsparsiphon	space-saving siphon	ruimtebesparende sifon	siphon peu encombrant	RSPAR		49,-
		Einhebel-Waschtischarmatur, Chrom, inkl. Zugstange und Montage-material	single lever washbasin tap, chrome, incl. pull rod and fixing material	eéngreeps wastafelkraan, chroom, incl. trekstang en bevestigingsmateriaal	robinet de lavabo à levier unique, chromé, avec tige de traction et matériel de fixation	MBCA		196,-
		Einhebel-Waschtischarmatur, Chrom, inkl. Zugstange und Montage-material	single lever washbasin tap, chrome, incl. pull rod and fixing material	eéngreeps wastafelkraan, chroom, incl. trekstang en bevestigingsmateriaal	robinet de lavabo à levier unique, chromé, avec tige de traction et matériel de fixation	MBCR		237,-
		Stand Waschtischarmatur (nur für 2500 Waschtisch Olive), inkl. Zugstange und Montage-material	stand washbasin tap (only for 2500 washbasin Olive), incl. pull rod and fixing material	staande wastafelkraan (alleen voor 2500 wastafel Olive), incl. trekstang en bevestigingsmateriaal	robinetterie de lavabo au sol (seulement pour 2500 lavabo Olive), avec tige de traction et matériel de fixation chrome	MBCE		310,-
		Chrom	chrome	chroom	chrome	MBSK		400,-
		Schwarz	black	zwart	noir	MBSK		400,-
	B = 210,0 cm	Montageschiene, inkl. Montage-material	mounting rail, incl. mounting material	montagerail, incl. montage-materiaal	rail de montage, matériel de montage inclus	MS210		46,-
		Befestigungsmaterial M10 für Keramik- und Mineralmarmor Waschtische (Bei unseren Waschtischen im Lieferumfang bereits erhalten!)	mounting set M10 for ceramic and mineral marble washbasins (Included with our washbasins already included!)	bevestigingsset M10 voor keramische en minerale marmere wastafels (Inbegrepen bij onze wastafels al inbegrepen!)	ensemble de fixation M10 pour lavabos en céramique et en marbre minéral. (Pour nos lavabos, inclus dans la livraison déjà inclus !)	MONK-4		29,-
		Steckdose / Powerbox für Spiegelschränke Ausführung Schweiz IP44 mit USB-C Stecker	socket / powerbox for mirror cabinets Switzerland version IP44 with USB-C plug	stopcontact / powerbox voor spiegelkasten Zwitserland versie IP44 met USB-C stekker	prise de courant / powerbox pour armoires de toilette version Suisse IP44 avec prise USB-C	Mehrpreis		62,-
		Steckdose / Powerbox für Spiegelschränke Ausführung Frankreich mit USB-C Stecker	socket / powerbox for mirror cabinets version France with USB-C plug	stopcontact / powerbox voor spiegelkasten versie Frankrijk met USB-C stekker	prise de courant / powerbox pour armoires de toilette version France avec prise USB-Cr	Mehrpreis		62,-







Unverbindlich empfohlene VK-Preise inkl. MwSt. / recommended sales prices incl. VAT / aanbevolen verkoopprijzen inclusief BTW / prix de vente recommandés, TVA inclus

Maße dimension afmetingen dimensions	B = Breite / width / breedte / largeur cm H = Höhe / height / hoogte / hauteur cm T = Tiefe / depth / diepte / profondeur cm				Artikel-Nr. article-no. artikel nr. article n°.	für Progr. for progr. voor progr. pour progr	PG1
	DE	EN	NL	FR			
 B = 57,0 cm	Spiegelschrank-Unterbauleuchte LED	mirror cabinet-under-cabinet luminaire LED	spiegelkast LED-armatuur voor onderkasten	armoire de toilette-luminaire d'agencement LED	WTBP60 6000 Kelvin 3,5 Watt 350 Lumen Dieses Produkt enthält eine Lichtquelle der Energieeffizienzklasse F		72,-
 B = 57,0 cm	Spiegelschrank-Unterbauleuchte LED regelbar	mirror cabinet-under-cabinet luminaire LED adjustable	spiegelkast armatuur voor onderkasten LED verstelbaar	armoire de toilette-luminaire d'agencement LED réglable	WTBPR60 2800-6500 Kelvin 3,5 Watt 350 Lumen Dieses Produkt enthält eine Lichtquelle der Energieeffizienzklasse F		72,-
 B = 57,0 cm	Spiegelschrank-Unterbauleuchte LED inkl. Verteiler und Konverter nur für Spiegelschränke mit der Leuchte DE60 Selbstmontage	mirror cabinet-under-cabinet luminaire LED incl. distributor and converter only for mirror cabinets with DE60 lamp self-assembly	spiegelkast LED-armatuur voor onderkasten inclusief distributeur en omvormer alleen voor spiegelkasten met DE60 lamp zelfassemblage	armoire de toilette-luminaire d'agencement LED y compris distributeur et convertisseur uniquement pour les armoires de toilette avec le luminaire DE60 auto-assemblage	WTBP60VK 6000 Kelvin 3,5 Watt 350 Lumen Dieses Produkt enthält eine Lichtquelle der Energieeffizienzklasse F	2400	144,-



 B = 70,0 cm	Spiegelschrank-Unterbauleuchte LED	mirror cabinet-under-cabinet luminaire LED	spiegelkast LED-armatuur voor onderkasten	armoire de toilette-luminaire d'agencement LED	WTB70 6000 Kelvin 3,4 Watt 252 Lumen Dieses Produkt enthält eine Lichtquelle der Energieeffizienzklasse G		82,-
 B = 70,0 cm	Spiegelschrank-Unterbauleuchte LED	mirror cabinet-under-cabinet luminaire LED	spiegelkast LED-armatuur voor onderkasten	armoire de toilette-luminaire d'agencement LED	WTB70VK 6000 Kelvin 3,4 Watt 252 Lumen Dieses Produkt enthält eine Lichtquelle der Energieeffizienzklasse G	2400	150,-
 B = 110,0 cm	Spiegelschrank-Unterbauleuchte LED	mirror cabinet-under-cabinet luminaire LED	spiegelkast LED-armatuur voor onderkasten	armoire de toilette-luminaire d'agencement LED	WTB110 6000 Kelvin 5,3 Watt 396 Lumen Dieses Produkt enthält eine Lichtquelle der Energieeffizienzklasse G		107,-
 B = 110,0 cm	Spiegelschrank-Unterbauleuchte LED	mirror cabinet-under-cabinet luminaire LED	spiegelkast LED-armatuur voor onderkasten	armoire de toilette-luminaire d'agencement LED	WTB110VK 6000 Kelvin 5,3 Watt 396 Lumen Dieses Produkt enthält eine Lichtquelle der Energieeffizienzklasse G	2400	175,-

Leuchtmittel sind nicht austauschbar / illuminants are not interchangeable / verlichtingsmiddelen zijn niet uitwisselbaar / les illuminants ne sont pas interchangeables
Unverbindlich empfohlene VK-Preise inkl. MwSt. / recommended sales prices incl. VAT / aanbevolen verkoopprijzen inclusief BTW / prix de vente recommandés, TVA inclus

Maße dimension afmetingen dimensions	B = Breite / width / breedte / largeur cm H = Höhe / height / hoogte / hauteur cm T = Tiefe / depth / diepte / profondeur cm				Artikel-Nr. article-no. artikel nr. article n°.	für Progr. for progr. voor progr. pour progr	
	DE	EN	NL	FR			
 B = 60,0 cm H = 2,4 cm T = 20,0 cm	LED-Aufbauleuchte für Spiegelschrank mit LED Mini-Stecker	LED top light for mirror cabinet with LED mini plug	LED-opbouwlamp voor spiegelkast met LED mini-stekker	lampe LED de surface pour armoire de toilette avec LED mini-fiche	AW60 6000 K, 8,2 W, 1026 Lumen	2060	165,-
 B = 80,0 cm				Dieses Produkt enthält eine Lichtquelle der Energieeffizienzklasse E	AW80 6000 K, 10,8 W, 1350 Lumen	2060	185,-
 B = 90,0 cm					AW90 6000 K, 12,5 W, 1566 Lumen	2060	196,-
 B = 60,0 cm H = 2,4 cm T = 10,0 cm	LED-Aufbauleuchte für Spiegelpaneel mit LED Mini-Stecker Helligkeit dimmbar	LED top light for mirror panel with LED-mini-plug brightness dimmable	LED-opbouwlamp voor spiegelpaneel met LED-ministekker helderheid dimbaar	lampe LED de surface pour panneau miroir avec LED mini-fiche	AWP60 6000 K, 8,6 W, 1026 Lumen	2060	144,-
 B = 80,0 cm				Dieses Produkt enthält eine Lichtquelle der Energieeffizienzklasse E	AWP80 6000 K, 10,8 W, 1350 Lumen	2060	165,-
 B = 90,0 cm					AWP90 6000 K, 12,5 W, 1566 Lumen	2060	175,-

Montage| assembly

Montagehinweise

Informationen zu Montagehöhe erhalten Sie auf unserer Webseite www.optifit.de

Assembly instructions

Information on installation height is available on our website www.optifit.de.

Montage-instructies

Informatie over de montagehoogte vindt u op onze website www.optifit.de.

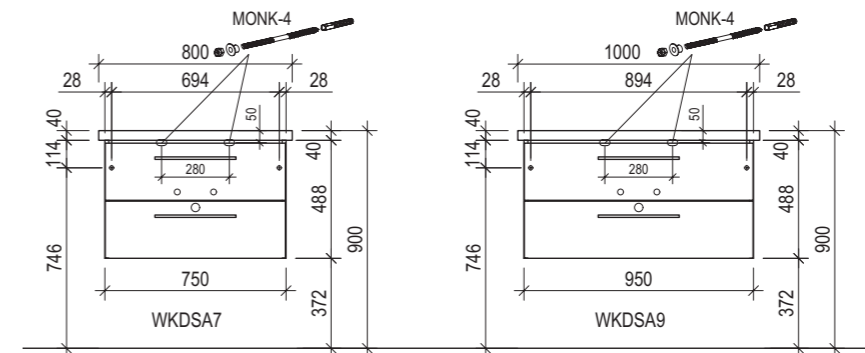
Instructions de montage

Vous trouverez des informations sur la hauteur d'installation sur notre site web www.optifit.de.



www.optifit.de

Beispiel / example / voorbeeld / exemple:



Die Montage muss durch fachkundige Personen erfolgen. Der Untergrund zur Wandbefestigung ist vor Montage zu prüfen. Bitte wählen Sie entsprechend das geeignete Montagematerial. Fehlerhafte Montagen können das Möbel beschädigen oder dessen Funktion dauerhaft beeinträchtigen. Für Sach- und Personenschäden übernehmen wir im Falle einer unsachgemäßen Montage keine Haftung.

The installation must be carried out by competent persons. The substrate for wall mounting must be checked before installation. Please choose the appropriate fixing material. Incorrect installation can damage the furniture or permanently impair its function. We accept no liability for damage to property or personal injury in the event of improper installation.

De installatie moet worden uitgevoerd door bevoegde personen. De ondergrond voor wandmontage moet voor de installatie worden gecontroleerd. Selecteer het juiste bevestigingsmateriaal. Een onjuiste installatie kan het meubilair beschadigen of de werking ervan blijvend aantasten. Wij aanvaarden geen aansprakelijkheid voor schade aan eigendommen of persoonlijk letsel in geval van onjuiste installatie.

L'installation doit être effectuée par des personnes compétentes. Le support pour le montage mural doit être vérifié avant l'installation. Veuillez sélectionner le matériel de fixation approprié. Une installation incorrecte peut endommager le mobilier ou en altérer la fonction de façon permanente. Nous déclinons toute responsabilité pour les dommages matériels ou corporels en cas d'installation incorrecte.

OPTIFIT überzeugt an allen Fronten, nicht nur im OPTIpremio Badbereich. Überzeugen Sie sich.



www.optifit.de

*OPTIFIT is convincing on all fronts, not only in the OPTIpremio bathroom area. See for yourself.
OPTIFIT overtuigt op alle fronten, niet alleen op het gebied van OPTIpremio badkamers. Kijk zelf maar.
OPTIFIT convainc sur toutes les façades, et pas seulement dans l'espace salle de bains OPTIpremio.
Laissez-vous convaincre.*



Zerlegte Küchenmöbel
*flat packed kitchen furniture
gedemonteerde keukenmeubels
meubles de cuisine démontés*



Zerlegte Badmöbel
*flat packed bathroom furniture
gedemonteerde badkamermeubels
meubles de salle de bains démontés*



Vormontierte Badmöbel OPTIguest, OPTIpremio light, prestige und plan
*assembled bathroom furniture OPTIguest, OPTIpremio light, prestige and plan
voorgemonteerd badkamermeubels OPTIguest, OPTIpremio light, prestige en plan
meubles de salle de bains assemblés OPTIguest, OPTIpremio light, prestige et plan*



® Eine Marke der
JAKA-BKL GmbH | Jaka-Str. 3 | 32351 Stemwede
Tel. +49 (0) 5773 / 88-0
www.optifit.de | info@jaka-bkl.de | 05.23

Technische Änderungen und Druckfehler vorbehalten, alle Maße sind ca. Angaben, Farben können aus drucktechnischen Gründen abweichen.

Subject to technical changes and printing errors, all dimensions are approximate, colours may vary for printing reasons.

Onder voorbehoud van technische wijzigingen en drukfouten zijn alle afmetingen bij benadering, de kleuren kunnen om druktechnische redenen afwijken.

Sous réserve de modifications techniques et d'erreurs d'impression, toutes les dimensions sont approximatives, les couleurs peuvent varier pour des raisons d'impression.

Ihr Händler / your dealer / uw dealer / votre revendeur